

Newsletter - Bovinos

Semana 16
17 a 23-04-2023

DESTAQUE SEMANAL

As cotações médias, de novilha e de novilho, 12 a 24 meses, não se alteraram.

Região Alentejo

Na área de mercado, Alentejo Litoral. as cotações máximas, de novilha e de novilho, 12 a 24 meses, cruzados Charolês, aumentaram, 0,10 €/kg C; a cotação, mínima, de vitelo macho, 6 a 8 meses, cruzado Charolês, diminuiu, 0,20 €/kg V, mas a cotação mais frequente, diminuiu, 0,25 €/kg V.

Na área de mercado, Alentejo Norte, as cotações, máxima e mais frequente, de vitelo fêmea, 6 a 8 meses, cruzada Charolês, diminuíram, 0,15 €/kg V e 0,05 €/kg V, respetivamente; as cotações, mínima e mais frequente, de vitelo macho, 6 a 8 meses, cruzado Charolês, diminuíram, 0,10 €/kg V e 0,20 €/kg V, respetivamente.

Na área de mercado Beja, as cotações, mínima e máxima, de vitelo fêmea, 6 a 8 meses, cruzada Charolês, diminuíram, 0,10 e 0,15€/kg V, respetivamente; as cotações, mínima e mais frequente, de vitelo macho, 6 a 8 meses, cruzado Charolês, diminuíram, 0,17 €/kg V e 0,20 €/kg V, respetivamente; as cotações, mínima e máxima, de vitelo fêmea, 8 a 12 meses, cruzada Charolês, aumentaram, 5,00 €/U e 125,00 €/U, respetivamente; a cotação mínima, de vitelo macho, 8 a 12 meses, cruzado Charolês, aumentou, 50,00 €/U.

Na área de mercado, Elvas: as cotações, máxima e mais frequente, de vitelo fêmea, 6 a 8 meses, cruzada Charolês, diminuíram, 0,05 €/kg V; as cotações, mínima e mais frequente, de vitelo macho, 6 a 8 meses, cruzado Charolês, diminuíram, 0,10 €/kg V e 0,20 €/kg V, respetivamente.

Na área de mercado, Estremoz: as cotações, mínima e máxima, de vitelo fêmea, 6 a 8 meses, cruzada Charolês, diminuíram, 0,08 €/kg V e 0,15 €/kg V, respetivamente; as cotações, mínima e mais frequente, de vitelo macho, 6 a 8 meses, cruzado Charolês, diminuíram, 0,44 €/kg e 0,20 €/kg V, respetivamente, mas a cotação máxima, aumentou, 0,05 €/kg V; as cotações, mínima, máxima e mais frequente, de vitelo fêmea, 8 a 12 meses, cruzada Charolês, aumentaram, 20,00 €/U, 225,00 €/U e 27,00 E/U, respetivamente; as cotações, mínima, máxima e mais frequente, de vitelo macho, 8 a 12 meses, cruzado Charolês, aumentaram, 50,00 €/U, 250,00 €/U e 55,00 €/U, respetivamente.

Na área de mercado, Évora: as cotações, mínima e máxima, de vitelo fêmea, 6 a 8 meses, cruzada Charolês, diminuíram, 0,15 €/kg V; as cotações, mínima, máxima e mais frequente, de vitelo macho, 6 a 8 meses, cruzado Charolês, diminuíram, 0,48 €/kg V, 0,18 €/kg V e 0,15 €/kg V, respetivamente; as cotações, máxima e mais frequente, de vitelo fêmea, 8 a 12 meses, cruzada Charolês, aumentaram, 227,00 €/U e 42,00 €/U, respetivamente, mas, a cotação mínima, diminuiu, 88,00 €/U; as cotações, mínima e mais frequente, de vitelo macho, 8 a 12 meses, cruzado Charolês, diminuíram, 84,00 €/U, e 63,00 €/U, respetivamente, mas a cotação máxima aumentou, 50,00 €/U.

Na Região: as cotações, máxima e mais frequente, de vitelo macho, 6 a 8 meses, cruzado Charolês, diminuíram, 0,18 €/kg V e 0,15 €/kg V, respetivamente; a cotação, mais frequente, de vitelo macho, 8 a 12 meses, cruzado Charolês, diminuiu, 63,00 €/U, mas a cotação, máxima, aumentou, 50,00 €/U.

Observação: De acordo com o N.º III, Parte I, Anexo VII do Regulamento (EU) N.º 1308/2013 do Parlamento Europeu de 17 de dezembro de 2013, a carne de vitelo (macho ou fêmea) é denominada:

- a) Vitela, V, quando 6 meses ≤ Idade < 8 meses;
- b) Vitelão, Z, quando 8 meses ≤ idade < 12 meses).

Nota: kg C: kg Carçaça; kg V: kg Vivo; U: Unidade

Fonte: SIMA/Direção Regional de Agricultura e Pescas de cada região.

Bovinos

17 a 23-04-2023

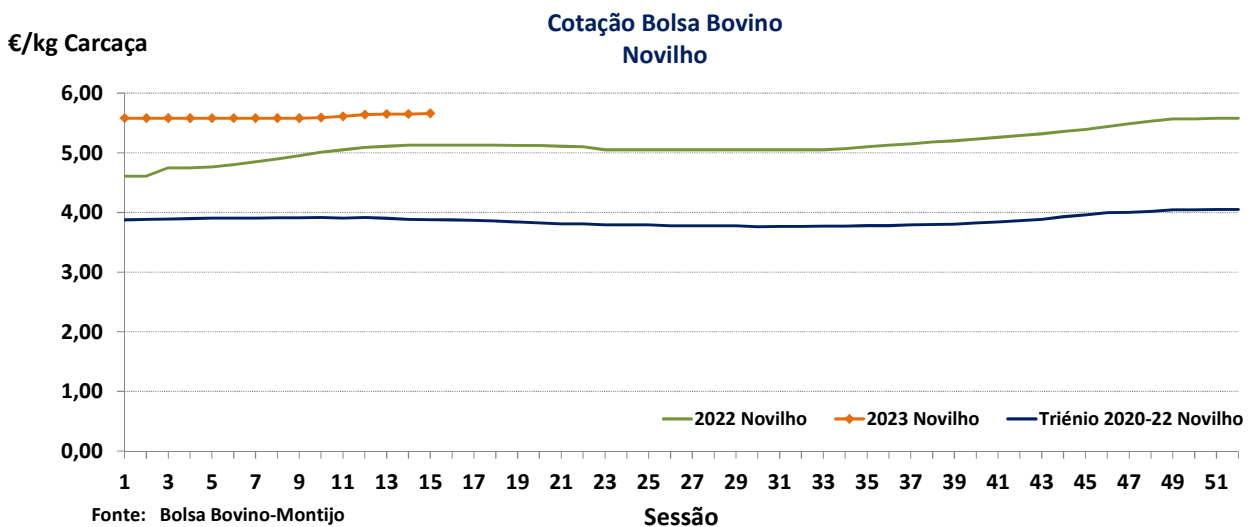
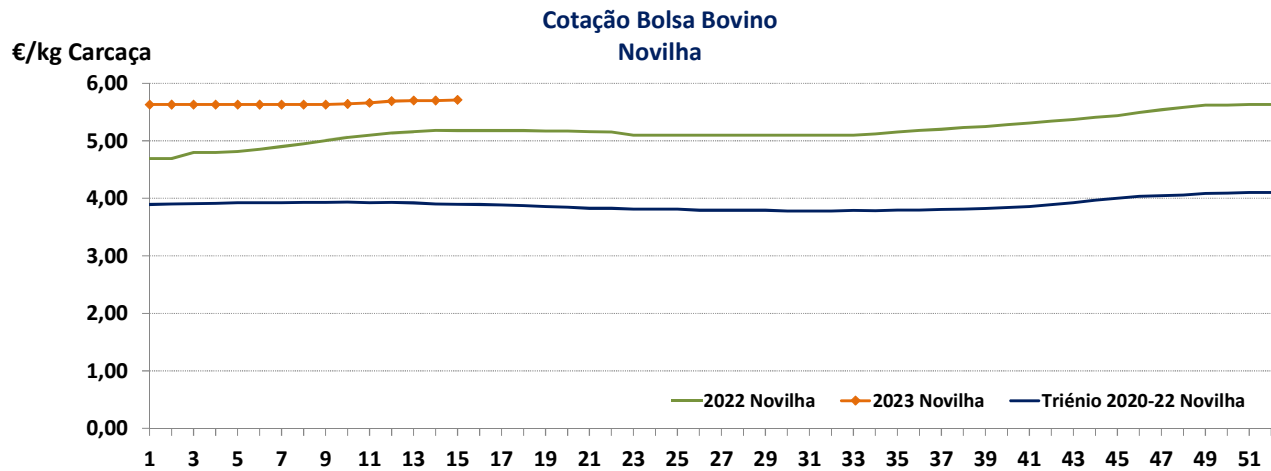
BOLSA-MONTIJO

| CATEGORIA | Cotação €/kg Carçaça (R) | | Variação | |
|-------------|-----------------------------|-------------|----------|------|
| | 15.ª Sessão | 14.ª Sessão | (€) | (%) |
| | 14/04/2023 | 07/04/2023 | | |
| Novilho-A | 5,66 | 5,65 | 0,01 | 0,18 |
| Novilha-E | 5,71 | 5,70 | 0,01 | 0,18 |
| Vitela-V(*) | 6,05 | 6,05 | 0,00 | 0,00 |
| Vaca-D | 3,72 | 3,72 | 0,00 | 0,00 |

(*) Carne de vitelo (macho ou fêmea)

n.d. não disponível

Fonte: Bolsa de Bovino-Montijo



Bovinos

17 a 23-04-2023

ÍNDICE DE PREÇO NO PRODUTOR

Portugal

(Base 2015)

| PRODUTO | Índice Mensal | | | | Variação relativa a (%) | | | |
|------------------------|---------------|----------|---------|----------|-------------------------|---------|----------|--|
| | dezembro | novembro | outubro | dezembro | novembro | outubro | dezembro | |
| | 2022 | 2022 | 2022 | 2021 | 2022 | 2022 | 2021 | |
| Bovinos adultos | 119,42 | 117,22 | 116,22 | 105,39 | 1,88 | 2,75 | 13,31 | |
| Vitelos | 124,61 | 122,02 | 120,12 | 105,75 | 2,12 | 3,74 | 17,83 | |
| Bovinos | 114,56 | 111,88 | 111,19 | 105,05 | 2,40 | 3,03 | 9,05 | |

Fonte: INE (valores atualizados em 09 de março de 2023)

ÍNDICE DE PREÇO NO PRODUTOR

Continente

(Base 2015)

| PRODUTO | Índice Mensal | | | | Variação relativa a (%) | | | |
|----------------|---------------|-----------|----------|-----------|-------------------------|----------|-----------|--|
| | fevereiro | janeiro | dezembro | fevereiro | janeiro | dezembro | fevereiro | |
| | 2023 (Po) | 2023 (Po) | 2022 | 2022 | 2023 | 2022 | 2022 | |
| Bovinos | 124,95 | 123,59 | 121,93 | 109,82 | 1,10 | 2,48 | 13,78 | |

Po - valor provisório

Fonte: Boletim Mensal de Agricultura e Pescas-INE 15 de março de 2023

COTAÇÃO MÉDIA SEMANAL

| PRODUTO (12 M ≤ idade < 24 M) | Cotação Média Semanal(*) €/kg Carçaça | | | | Variação relativa à (%) | | |
|----------------------------------|--|-------|-------|-------------------|-------------------------|-------|-------------------|
| | 16 | 15 | 16 | 16 | 15 | 16 | 16 |
| | 2023 | 2023 | 2022 | triénio 2020-2022 | 2023 | 2022 | triénio 2020-2022 |
| Novilho cruz. Charolês | 5,250 | 5,250 | 4,733 | 4,083 | 0,00 | 10,94 | 28,59 |
| Novilho Turina | 4,538 | 4,538 | 3,963 | 3,389 | 0,00 | 14,51 | 33,91 |
| Novilha cruz. Charolês | 5,433 | 5,433 | 4,983 | 3,839 | 0,00 | 9,03 | 41,54 |
| Novilha Turina | 4,588 | 4,588 | 3,983 | 3,223 | 0,00 | 15,19 | 42,35 |

(*) Continente

Fonte: SIMA/GPP

COTAÇÃO MÉDIA MENSAL

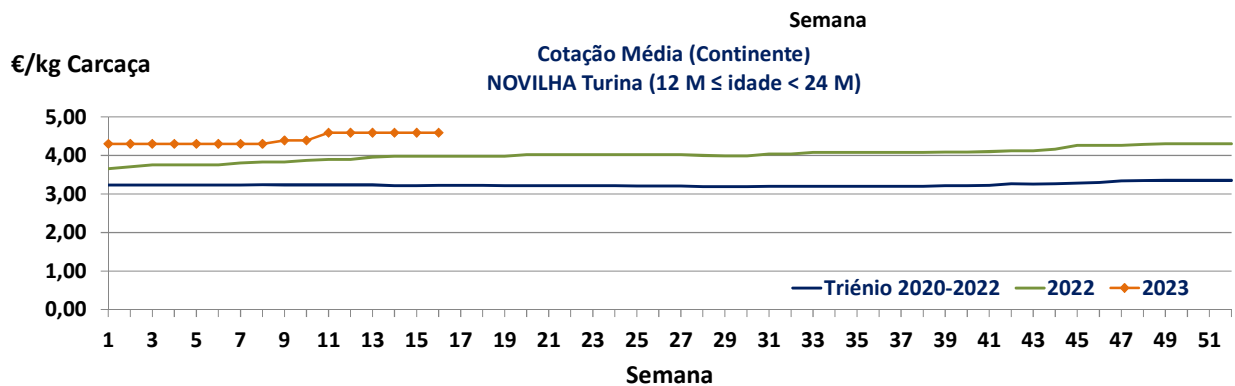
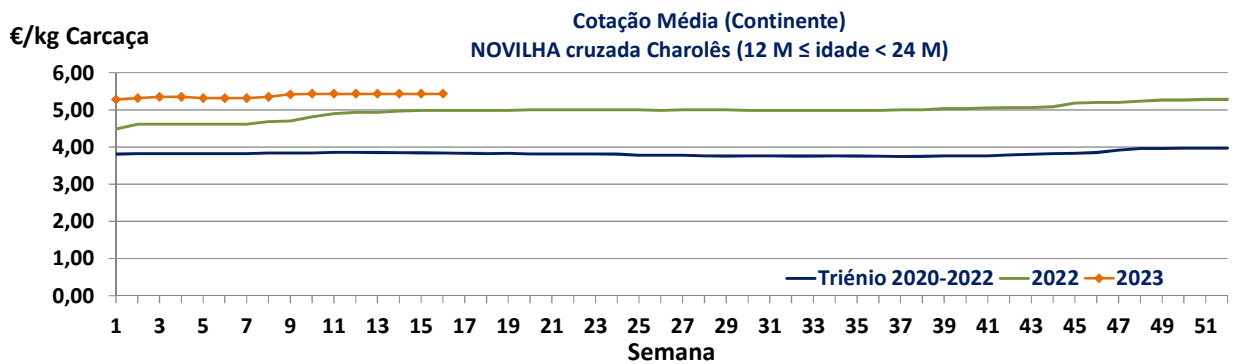
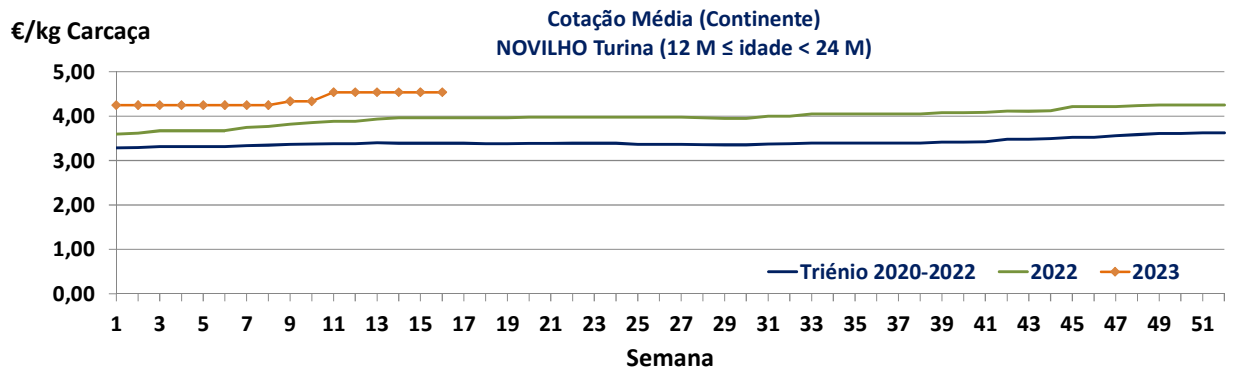
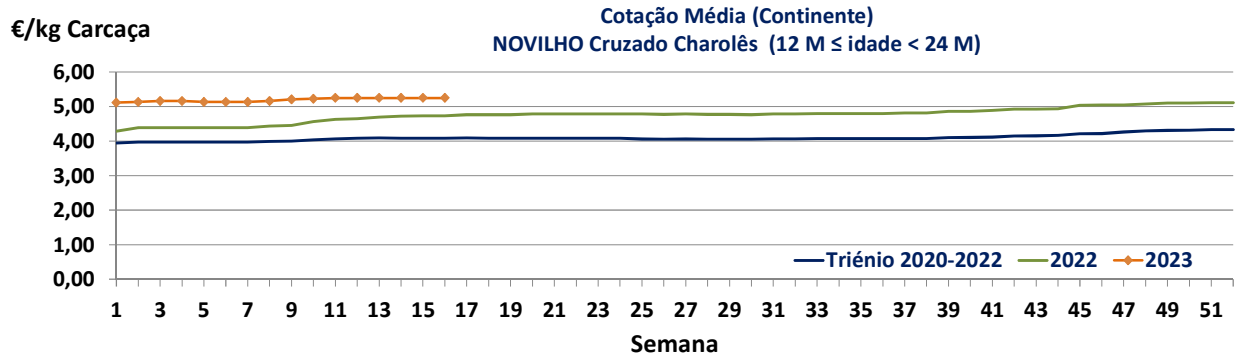
| PRODUTO (12 M ≤ idade < 24 M) | Cotação Média Mensal(*) €/kg Carçaça | | | | Variação relativa a (%) | | |
|----------------------------------|---|-----------|-------|-------------------|-------------------------|-------|-------------------|
| | março | fevereiro | março | março | fevereiro | março | março |
| | 2023 | 2023 | 2022 | triénio 2020-2022 | 2023 | 2022 | triénio 2020-2022 |
| Novilho cruz. Charolês | 5,244 | 5,163 | 4,597 | 3,969 | 1,57 | 14,08 | 32,11 |
| Novilho Turina | 4,488 | 4,272 | 3,876 | 3,305 | 5,05 | 15,78 | 35,78 |
| Novilha cruz. Charolês | 5,433 | 5,350 | 4,857 | 3,819 | 1,56 | 11,87 | 42,26 |
| Novilha Turina | 4,538 | 4,322 | 3,890 | 3,232 | 4,99 | 16,65 | 40,41 |

(*) Continente

Fonte: SIMA/GPP

Bovinos

17 a 23-04-2023



Bovinos

17 a 23-04-2023

PREÇO MÉDIO SEMANAL

15.ª Semana-09 a 16/04/2023

| Categoria(*) | Classe(*) | Preço Médio (**) €/kg Carcaça | | | | | Preço Médio (***) €/100 kg Carcaça | |
|------------------------------|-----------|----------------------------------|--------|-----------------|----------|--------|---------------------------------------|----------|
| | | Norte | Centro | L. Vale Tejo | Alentejo | Açores | Continente | Portugal |
| | | | | | | | | |
| V-Vitela | – | 4,96 | 5,05 | 4,69 | – | 3,43 | 481,78 | 475,33 |
| Z Vitelão | U3 | 5,80 | – | 5,58 | – | 3,88 | 572,00 | 533,84 |
| | U3 | – | 5,70 | 5,75 | – | 4,70 | 572,80 | 555,94 |
| | R2 | 4,18 | 5,49 | 5,05 | – | 3,96 | 477,26 | 448,39 |
| | R3 | 4,45 | 5,50 | 5,68 | 4,20 | 4,10 | 499,64 | 483,14 |
| | O2 | 4,36 | 5,69 | 4,70 | – | 3,84 | 460,87 | 437,78 |
| | O3 | 4,06 | – | 5,14 | 4,20 | 4,30 | 433,38 | 432,95 |
| A Novilho | U2 | 5,32 | 5,63 | 5,20 | – | 4,22 | 531,44 | 523,62 |
| | U3 | 4,74 | – | 5,68 | 5,62 | 4,66 | 554,15 | 549,00 |
| | R2 | 4,44 | 5,60 | 5,51 | 5,09 | 4,18 | 526,83 | 497,09 |
| | R3 | 4,53 | – | 5,87 | 4,68 | 4,46 | 551,39 | 530,98 |
| | O2 | 4,31 | 4,68 | 5,85 | – | 4,13 | 469,25 | 445,51 |
| | O3 | 4,10 | 4,75 | 6,04 | 4,20 | 4,38 | 469,91 | 463,65 |
| B Macho n. castr. >2 anos | R3 | – | – | – | – | – | – | – |
| C Boi | U2 | – | – | – | – | – | – | – |
| | U3 | – | – | – | – | – | – | – |
| | U4 | – | – | – | – | – | – | – |
| | R3 | – | – | – | – | – | – | – |
| | R4 | – | – | – | – | – | – | – |
| | O3 | – | – | – | – | – | – | – |
| | O4 | – | – | – | – | – | – | – |
| D Vaca | R3 | 3,08 | – | 3,70 | – | 3,25 | 313,36 | 315,55 |
| | R4 | 4,07 | – | – | – | 3,42 | 407,20 | 399,00 |
| | O2 | 2,93 | – | – | – | 3,15 | 292,79 | 301,80 |
| | O3 | 3,89 | – | – | 3,50 | 3,17 | 380,35 | 362,12 |
| | O4 | 5,16 | – | – | – | 3,45 | 515,53 | 505,68 |
| | P2 | 2,86 | – | – | – | 2,96 | 286,10 | 292,57 |
| | P3 | 2,94 | – | – | – | 2,79 | 294,33 | 291,45 |
| E Novilha | U2 | 5,68 | 5,71 | 5,15 | – | 4,21 | 557,84 | 551,84 |
| | U3 | 5,50 | – | 5,74 | 5,83 | 4,31 | 569,73 | 553,08 |
| | R2 | 4,84 | 5,70 | 5,49 | – | 4,08 | 530,39 | 519,40 |
| | R3 | 4,81 | 5,69 | 5,75 | 5,25 | 4,22 | 540,78 | 521,65 |
| | R4 | 5,00 | – | 6,04 | – | – | 541,46 | 541,46 |
| | O2 | 4,12 | 5,17 | 5,05 | – | 4,20 | 444,91 | 438,36 |
| | O3 | 4,21 | 4,50 | 5,96 | 4,20 | 4,38 | 483,89 | 471,92 |
| | O4 | 4,70 | – | – | – | – | 470,00 | 470,00 |

Nota: Preço à entrada no matadouro, isento de IVA

(*) De acordo com a Grelha Comunitária de Classificação de Carcaças: Anexo IV e N.º II, Parte I do Anexo VII, do Regulamento (EU do Parlamento Europeu) N.º 1308/2013 de 17 dezembro de 2013

(**) Regiões: Preço médio ponderado calculado relativamente ao peso

(***) Continente e Portugal: O preço médio resulta da ponderação dos preços médios regionais, sendo que esta ponderação foi calculada com base no abate registado em 2021, atualizada em 01 julho de 2022

Fonte: SIMA/GPP

Bovinos

17 a 23-04-2023

ABATE APROVADO PARA CONSUMO janeiro a fevereiro

| Portugal Animal | Unidades (n.º) | | Variação (%) | Massa (t) | | Variação (%) |
|--------------------|----------------|---------------|--------------|-----------------|-----------------|--------------|
| | 2023 | 2022 | 2023/2022 | 2023 | 2022 | 2023/2022 |
| Vitelo - V(*) | 6 789 | 7 927 | -14,36 | 960,3 | 1160,7 | -17,27 |
| Vitelão - Z(*) | 14 945 | 15 831 | -5,60 | 2 773,5 | 2 991,5 | -7,29 |
| Novilho | 14 562 | 15 971 | -8,82 | 4 529,3 | 5 055,6 | -10,41 |
| Boi | 220 | 205 | 7,32 | 79,0 | 67,6 | 16,93 |
| Vaca | 11 246 | 12 821 | -12,28 | 3 167,7 | 3 582,8 | -11,59 |
| Novilha | 9 028 | 9 454 | -4,51 | 2 126,0 | 2 272,8 | -6,46 |
| TOTAL | 56 790 | 62 209 | -8,71 | 13 635,8 | 15 131,1 | -9,88 |

(*)macho e fêmea

Fonte: INE (2023: Valores atualizados em 14 de abril de 2023)

Abate mensal aprovado para consumo



Fonte: INE (2023: Valor mensal atualizado em 14 de abril de 2023)

Bovinos

17 a 23-04-2023

PREÇO MÉDIO SEMANAL- UNIÃO EUROPEIA

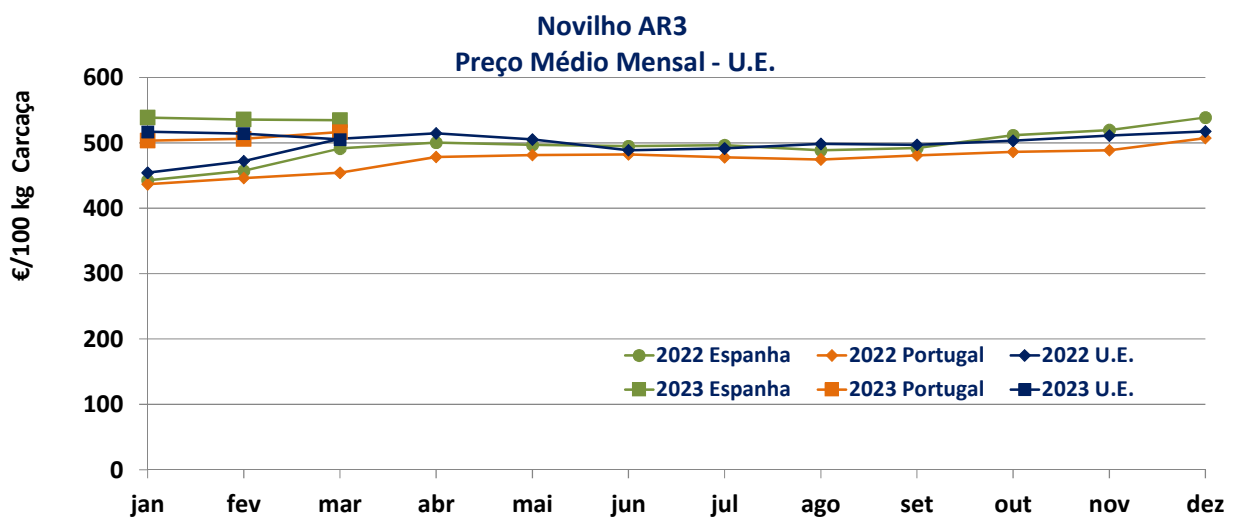
I - NOVILHO AR3

| País (Ordenação de origem) | Preço Médio Semanal (€/100 kg Carcaça) | | Variação (%) Sem 15/Sem 14 |
|-------------------------------|---|------------------------------|-------------------------------|
| | Semana 15 09 a 16/04/2023 | Semana 14 03 a 08/04/2023 | |
| Bélgica (BE) | 433,50 | 433,50 | 0,00 |
| Bulgária (BG) | n.d. | n.d. | - |
| República Checa (CZ) | 483,44 | 476,07 | 1,55 |
| Dinamarca (DK) | 456,19 | 455,28 | 0,20 |
| Alemanha (DE) | 482,52 | 481,12 | 0,29 |
| Estónia (EE) | c | c | - |
| Irlanda (IE) (Boi BR3) | 526,76 | 527,78 | -0,19 |
| Grécia (EL) | 423,59 | 423,59 | 0,00 |
| Espanha (ES) | 531,00 | 515,41 | 3,02 |
| França (FR) | 539,00 | 541,00 | -0,37 |
| Croácia (HR) | 509,00 | 502,00 | 1,39 |
| Itália (IT) | 548,18 | 535,73 | 2,32 |
| Chipre (CY) | n.d. | n.d. | - |
| Letónia (LV) | 454,74 | 454,74 | 0,00 |
| Lituânia (LT) | 422,58 | 422,42 | 0,04 |
| Luxemburgo (LU) | c | 514,78 | - |
| Hungria (HU) | n.d. | n.d. | - |
| Malta (MT) | 430,82 | 430,82 | 0,00 |
| Países Baixos (NL) | 463,00 | 488,00 | -5,12 |
| Áustria (AT) | 472,20 | 475,73 | -0,74 |
| Polónia (PL) | 475,27 | 481,21 | -1,24 |
| Portugal (PT) | 534,87 | 510,69 | 4,73 |
| Roménia (RO) | 478,44 | 480,55 | -0,44 |
| Eslovénia (SI) | 477,02 | 470,07 | 1,48 |
| Eslováquia (SK) | 483,18 | c | - |
| Finlândia (FI) | 512,59 | 504,58 | 1,59 |
| Suécia (SE) | 514,18 | 510,27 | 0,77 |
| U.E. | 504,34 | 501,66 | 0,53 |

c: Confidencial

n.d.: Não disponível

Fonte: Observatório do Mercado de Carne-Carne de Bovino-Estatísticas-Comissão Europeia



Fonte: Observatório do Mercado de Carne-Carne de Bovino-Estatísticas-Comissão Europeia

Bovinos

17 a 23-04-2023

II - OUTROS BOVINOS-VIVOS

A. VITELo MACHO DE REcriA-VIVO

(8 dias a 4 semanas)

A.1 VITELo MACHO TIPO LEITEIRO-VIVO

| País (Ordenação de origem) | Preço Médio Semanal (€/Cabeça) | | Variação (%) Sem 15/Sem 14 |
|-------------------------------|-----------------------------------|------------------------------|-------------------------------|
| | Semana 15 09 a 16/04/2023 | Semana 14 03 a 08/04/2023 | |
| Bélgica (BE) | 96,67 | 93,33 | 3,58 |
| Dinamarca (DK) | 90,59 | 90,60 | -0,01 |
| Alemanha (DE) | 146,11 | 143,49 | 1,83 |
| Irlanda (IE) | 123,26 | 101,81 | 21,07 |
| Espanha (ES) | 148,64 | 145,29 | 2,31 |
| França (FR) | 98,25 | 96,93 | 1,36 |
| Itália (IT) | 141,13 | 136,33 | 3,52 |
| Países Baixos (NL) | 134,00 | 134,00 | 0,00 |
| Áustria (AT) | 135,17 | 90,51 | 49,34 |
| Polónia (PL) | 182,44 | 181,69 | 0,41 |
| Roménia (RO) | 46,26 | 46,28 | -0,05 |
| U.E. | 128,12 | 123,29 | 3,92 |

Fonte: Observatório do Mercado de Carne-Carne de Bovino-Estatísticas-Comissão Europeia

A.2. VITELo MACHO PARA CARNE-VIVO

| País (Ordenação de origem) | Preço Médio Semanal (€/Cabeça) | | Variação (%) Sem 15/Sem 14 |
|-------------------------------|-----------------------------------|------------------------------|-------------------------------|
| | Semana 15 09 a 16/04/2023 | Semana 14 03 a 08/04/2023 | |
| Bélgica (BE) | 358,89 | 357,78 | 0,31 |
| Dinamarca (DK) | 164,60 | 164,60 | 0,00 |
| Alemanha (DE) | 243,30 | 239,90 | 1,42 |
| Irlanda (IE) | 170,84 | 161,17 | 6,00 |
| Espanha (ES) | 278,52 | 265,08 | 5,07 |
| França (FR) | 240,04 | 238,14 | 0,80 |
| Itália (IT) | 267,18 | 263,36 | 1,45 |
| Países Baixos (NL) | 252,00 | 252,00 | 0,00 |
| Áustria (AT) | 358,59 | 392,50 | -8,64 |
| Polónia (PL) | 275,04 | 273,91 | 0,41 |
| Roménia (RO) | 319,25 | 319,41 | -0,05 |
| U.E. | 255,60 | 252,55 | 1,21 |

Fonte: Observatório do Mercado de Carne-Carne de Bovino-Estatísticas-Comissão Europeia

B. BOVINO PARA CARNE-VIVO

B.1. VITELo-VIVO (macho e fêmea)

(6 meses ≤ idade < 12 meses)

| País (Ordenação de origem) | Preço Médio Semanal (€/kg Vivo) | | Variação (%) Sem 15/Sem 14 |
|-------------------------------|------------------------------------|------------------------------|-------------------------------|
| | Semana 15 09 a 16/04/2023 | Semana 14 03 a 08/04/2023 | |
| Bélgica (BE) | 4,65 | 4,65 | 0,00 |
| Irlanda (IE) | 2,90 | 2,84 | 2,11 |
| Espanha (ES) | 3,47 | 3,47 | 0,00 |
| França (FR) | 3,50 | 3,50 | 0,00 |
| Itália (IT) | 3,50 | 3,50 | 0,00 |
| Áustria (AT) | 2,77 | 2,67 | 3,75 |
| Portugal (PT) | 3,27 | 3,41 | -4,11 |
| Suécia (SE) | 2,33 | 2,46 | -5,31 |
| U.E. | 3,34 | 3,33 | 0,16 |

Fonte: Observatório do Mercado de Carne-Carne de Bovino-Estatísticas-Comissão Europeia

Bovinos

17 a 23-04-2023

B. BOVINO PARA CARNE-VIVO

B.2. NOVILHO-VIVO

(12 meses ≤ idade < 24 meses)

| País (Ordenação de origem) | Preço Médio Semanal (€/kg Vivo) | | Variação (%) Sem 15/Sem 14 |
|-------------------------------|------------------------------------|------------------------------|-------------------------------|
| | Semana 15 09 a 16/04/2023 | Semana 14 03 a 08/04/2023 | |
| Bélgica (BE) | 4,44 | 4,14 | 7,25 |
| Alemanha (DE) | 4,98 | 4,77 | 4,40 |
| Irlanda (IE) | 2,56 | 2,52 | 1,59 |
| França (FR) | 3,39 | 3,39 | 0,00 |
| Itália (IT) | 3,71 | 3,71 | 0,00 |
| Áustria (AT) | 2,57 | 2,57 | 0,00 |
| Portugal (PT) | 3,14 | 3,30 | -4,85 |
| Suécia (SE) | 2,20 | 2,40 | -8,24 |
| U.E. | 3,58 | 3,52 | 1,72 |

Fonte: Observatório do Mercado de Carne-Carne de Bovino-Estatísticas-Comissão Europeia

B.3. NOVILHA-VIVA

(12 meses ≤ idade < 24 meses)

| País (Ordenação de origem) | Preço Médio Semanal (€/kg Vivo) | | Variação (%) Sem 15/Sem 14 |
|-------------------------------|------------------------------------|------------------------------|-------------------------------|
| | Semana 15 09 a 16/04/2023 | Semana 14 03 a 08/04/2023 | |
| Bélgica (BE) | 3,20 | 3,20 | 0,00 |
| Alemanha (DE) | 2,84 | 2,78 | 2,16 |
| Irlanda (IE) | 2,60 | 2,64 | -1,52 |
| França (FR) | 3,10 | 3,15 | -1,59 |
| Itália (IT) | 3,01 | 3,01 | 0,00 |
| Áustria (AT) | 2,34 | 2,44 | -4,10 |
| Portugal (PT) | 2,88 | 2,92 | -1,37 |
| Suécia (SE) | 2,13 | 2,14 | -0,24 |
| U.E. | 2,90 | 2,91 | -0,40 |

Fonte: Observatório do Mercado de Carne-Carne de Bovino-Estatísticas-Comissão Europeia

C. VITELLO- (macho e fêmea)

(Abatido idade < 8 meses)

| País (Ordenação de origem) | Preço Médio Semanal (€/100 kg) | | Variação (%) Sem 15/Sem 14 |
|-------------------------------|-----------------------------------|------------------------------|-------------------------------|
| | Semana 15 09 a 16/04/2023 | Semana 14 03 a 08/04/2023 | |
| Bélgica (BE) | 718,25 | 718,25 | 0,00 |
| Alemanha (DE) | 601,00 | 601,00 | 0,00 |
| França (FR) | 732,70 | 734,60 | -0,26 |
| Itália (IT) | 623,12 | 612,87 | 1,67 |
| Países Baixos (NL) | 601,30 | 601,30 | 0,00 |
| Portugal (PT) | 475,33 | 473,88 | 0,31 |
| Eslovénia (SI) | 431,36 | 440,48 | -2,07 |
| U.E. | 651,26 | 650,22 | 0,16 |

Fonte: Observatório do Mercado de Carne-Carne de Bovino-Estatísticas-Comissão Europeia

Bovinos

17 a 23-04-2023

COMÉRCIO INTERNACIONAL
PORTUGAL-MUNDO

| PRODUTO | Importação (n.º) | | Variação 2023/2022 (%) | Exportação (n.º) | | Variação 2023/2022 (%) |
|--|------------------|------------|------------------------------|------------------|---------------|------------------------------|
| | jan a fev | | | jan a fev | | |
| | 2023 | 2022 | | 2023 | 2022 | |
| Espécies domésticas, reprodutores de raça pura (vivas) | 0 | 40 | - | 350 | 310 | 12,90 |
| Espécies domésticas, não reprodutores de raça pura (vivas) | 95 | 116 | -18,10 | 31 169 | 25 415 | 22,64 |
| Outros Animais (vivos) | 189 | 637 | -70,33 | 146 | 66 | 121,21 |
| TOTAL: Animais vivos | 284 | 793 | -64,19 | 31 665 | 25 791 | 22,78 |

Valores preliminares atualizados em 10 de abr de 2023

Fonte: Comércio Internacional-INE

| PRODUTO | Importação (t) | | Variação 2022/2021 (%) | Exportação (t) | | Variação 2023/2022 (%) |
|--|-----------------|-----------------|------------------------------|-----------------|-----------------|------------------------------|
| | jan a fev | | | jan a fev | | |
| | 2023 | 2022 | | 2023 | 2022 | |
| Espécies domésticas, reprodutores de raça pura (vivas) | 0,0 | 16,6 | - | 198,4 | 184,6 | 7,50 |
| Espécies domésticas, não reprodutores de raça pura (vivas) | 60,0 | 62,6 | -4,13 | 9 760,8 | 8 374,3 | 16,56 |
| Outros Animais (vivos) | 109,6 | 352,0 | -68,87 | 55,4 | 22,6 | 145,51 |
| SubTotal: Animais vivos | 169,6 | 431,2 | -60,68 | 10 014,6 | 8 581,5 | 16,70 |
| Carnes frescas ou refrigeradas | 18 974,2 | 15 375,4 | 23,41 | 1 723,0 | 1 801,1 | -4,34 |
| Carnes congeladas | 3 305,0 | 2 682,5 | 23,20 | 359,9 | 321,4 | 11,96 |
| Miudezas frescas ou refrigeradas | 189,8 | 178,6 | 6,27 | 20,3 | 37,4 | -45,92 |
| Miudezas congeladas | 241,5 | 181,8 | 32,81 | 79,3 | 83,0 | -4,51 |
| Carnes salgadas/secas/fumadas | 8,9 | 15,3 | -41,55 | 5,4 | 13,4 | -59,70 |
| Sub Total: Carnes | 22 719,4 | 18 433,6 | 23,25 | 2 187,8 | 2 256,5 | -3,04 |
| TOTAL: Animais vivos+Carnes | 22 888,9 | 18 864,8 | 21,33 | 12 202,4 | 10 838,0 | 12,59 |

Valores preliminares atualizados em 10 de abr de 2023

Fonte: Comércio Internacional-INE

| PRODUTO | Importação (1000 €) | | Variação 2022/2021 (%) | Exportação (1000 €) | | Variação 2023/2022 (%) |
|--|---------------------|------------------|------------------------------|---------------------|-----------------|------------------------------|
| | jan a fev | | | jan a fev | | |
| | 2023 | 2022 | | 2023 | 2022 | |
| Espécies domésticas, reprodutores de raça pura (vivas) | 0,0 | 83,7 | - | 422,8 | 267,3 | 58,18 |
| Espécies domésticas, não reprodutores de raça pura (vivas) | 189,7 | 208,1 | -8,86 | 34 541,4 | 24 926,0 | 38,58 |
| Outros Animais (vivos) | 394,5 | 689,1 | -42,75 | 183,0 | 55,2 | 231,62 |
| SubTotal: Animais vivos | 584,2 | 981,0 | -40,45 | 35 147,2 | 25 248,4 | 39,21 |
| Carnes frescas ou refrigeradas | 114 455,3 | 85 077,2 | 34,53 | 9 336,3 | 7 825,5 | 19,31 |
| Carnes congeladas | 19 982,8 | 14 527,5 | 37,55 | 2009,7 | 1422,4 | 41,29 |
| Miudezas frescas ou refrigeradas | 757,1 | 590,7 | 28,17 | 38,6 | 55,7 | -30,62 |
| Miudezas congeladas | 573,5 | 449,2 | 27,67 | 150,9 | 128,9 | 17,10 |
| Carnes salgadas/secas/fumadas | 79,9 | 72,9 | 9,61 | 142,7 | 348,9 | -59,09 |
| Sub Total: Carnes | 135 848,6 | 100 717,6 | 34,88 | 11 678,3 | 9 781,3 | 19,39 |
| TOTAL: Animais vivos+Carnes | 136 432,8 | 101 698,5 | 34,15 | 46 825,5 | 35 029,8 | 33,67 |

Valores preliminares atualizados em 10 de abr de 2023

Fonte: Comércio Internacional-INE

Para consulta de preços de produtos consultar
www.gpp.pt/regsima/consulta/
 O SIMA no facebook <http://www.facebook.com/SIMA>

O SIMA disponibiliza informação essencial para os empresários agrícolas e outros agentes tomarem as melhores decisões

O conhecimento do mercado é a chave do sucesso!

Coordenação Central

Divisão de Estatística
 Direção de Serviços de Estatística
 Gabinete de Planeamento, Políticas e Administração Geral
 Praça do Comércio, 1149-010 Lisboa

SIMA-SISTEMA DE INFORMAÇÃO DE MERCADOS AGRÍCOLAS
sima@gpp.pt