

Newsletter - Bovinos

Semana 14

03 a 09-04-2023

CONJUNTURA SEMANAL

As cotações médias, de novilha e de novilho, 12 a 24 meses, não se alteraram.

Região Trás-os-Montes

Nas áreas de mercado, Terra Fria e Alto Tâmega a semana foi caracterizada por uma oferta média para uma procura média alta. As cotações não se alteraram.

Região Entre Douro e Minho

Nas áreas de mercado, Entre Douro e Minho e Ribadouro a oferta e a procura, foram médias. As cotações, nas áreas de mercado e Região, mantiveram-se estáveis.

Região Beira Litoral

Nas áreas de mercado, Aveiro, Coimbra, Viseu, a oferta e a procura foram baixas. O mercado manteve-se. A oferta de animais de abate foi insuficiente para satisfazer o mercado, por isso, foi reforçada por animais de outras regiões, principalmente do Alentejo e do Ribatejo. A procura continuou idêntica às semanas anteriores. As cotações dos produtos nas áreas de mercado e Região não se alteraram.

Região Beira Interior

Nas áreas de mercado, Guarda e Castelo Branco, e na Região, tanto a oferta como a procura foram médias. As cotações, nas áreas de mercado e Região, não se alteraram.

Região Ribatejo e Oeste

Na área de mercado Ribatejo e na Região, a oferta foi média e a procura foi média baixa. Na área de mercado e Região, as cotações dos produtos não se alteraram.

Região Alentejo

Na área de mercado Elvas, a oferta foi média/alta e a procura também. Nas áreas de mercado Alentejo Norte, Beja, Évora e Estremoz a oferta foi média e a procura foi média/alta. Na área de mercado, Alentejo Litoral, a oferta foi média/alta e a procura foi média.

Na área de mercado Alentejo Litoral, as cotações, máximas e mais frequentes, de novilha e de novilho, 12 a 24 meses, cruzados Charolês, aumentaram 0,05 €/kg C. Na área de mercado, Alentejo Norte, as cotações máximas, de novilha e de novilho, 12 a 24 meses, cruzados Charolês, aumentaram 0,10 €/kg C.

Na área de mercado Beja, as cotações, mínima e mais frequente, de vitelo fêmea, 6 a 8 meses, cruzada Charolês, diminuíram, 0,09 €/kg V e 0,15 €/kg V, respetivamente; a cotação mínima de, vitelo macho, 6 a 8 meses, cruzado Charolês, aumentou, 0,11 €/kg V, mas a cotação mais frequente, diminuiu, 0,25 €/kg V; a cotação mais frequente, de vitelo fêmea, 8 a 12 meses, cruzada Charolês, diminuiu, 40,00 €/U; a cotação, mais frequente, de vitelo macho, 8 a 12 meses, cruzado Charolês, aumentou 10,00.

Na área de mercado, Elvas, as cotações máximas, de novilha e de novilho, 12 a 24 meses, cruzados Charolês, aumentaram, 0,05 €/kg C.

Na área de mercado, Estremoz: as cotações, mínima e mais frequente, de vitelo fêmea, 6 a 8 meses, cruzada Charolês, diminuíram, 0,25 €/kg V e 0,10 €/kg V, respetivamente; as cotações, mínima e mais frequente, de vitelo macho, 6 a 8 meses, cruzado Charolês, diminuíram, 0,36 €/kg V e 0,05 €/kg V, respetivamente; as cotações, máxima e mais frequente, de vitelo fêmea, 8 a 12 meses, cruzada Charolês, diminuíram, 60,00 €/U e 40,00 €/U, respetivamente, mas a cotação mínima, aumentou, 70,00 €/U; as cotações, máxima e mais frequente, de vitelo macho, 8 a 12 meses, cruzado Charolês, aumentaram, 100,00 €/U e 40,00 €/U, respetivamente.

Na área de mercado, Évora: as cotações, mínima e mais frequente, de vitelo fêmea, 6 a 8 meses, cruzada Charolês, diminuíram, 0,26 €/kg V e 0,10 €/kg V, respetivamente, mas a cotação máxima aumentou, 0,02 €/kg V; as cotações, mínima, máxima e mais frequente, de vitelo macho, 6 a 8 meses, cruzado Charolês, diminuíram, 0,58 €/kg V, 0,28 €/kg V e 0,10 €/kg V, respetivamente; as cotações, máxima e mais frequente, de vitelo fêmea, 8 a 12 meses, cruzada Charolês, diminuíram, 79,00 €/U e 40,00 €/U, respetivamente, mas a cotação mínima, aumentou, 100,00 €/U; as cotações, máxima e mais frequente, de vitelo macho, 8 a 12 meses, cruzado Charolês, aumentaram, 111,00 €/U e 49,00 €/U, respetivamente, mas, a cotação mínima, diminuiu, 9,00 €/U.

Na Região: as cotações, máxima e mais frequente, de vitelo macho, 6 a 8 meses, cruzado Charolês, diminuíram, 0,28 €/kg V e 0,10 €/kg V, respetivamente; as cotações, máxima e mais frequente, de vitelo macho, 8 a 12 meses, cruzado Charolês, aumentaram, 106,00 €/U e 49,00 €/U, respetivamente.

Exceto as referidas, as restantes cotações, nas áreas de mercado e Região, não se alteraram.

Observação: De acordo com o N.º III, Parte I, Anexo VII do Regulamento (EU) N.º 1308/2013 do Parlamento Europeu de 17 de dezembro de 2013, a carne de vitelo (macho ou fêmea) é denominada:

- a) Vitela, V, quando 6 meses ≤ Idade < 8 meses;
- b) Vitelão, Z, quando 8 meses ≤ idade < 12 meses).

Nota: kg C: kg Carcaça; kg V: kg Vivo; U: Unidade

Fonte: SIMA/Direção Regional de Agricultura e Pescas de cada região.

Na Bolsa de Bovino-Montijo as cotações, de novilho, de novilha, de vitela e de vaca, não se alteraram.

Bovinos

03 a 09-04-2023

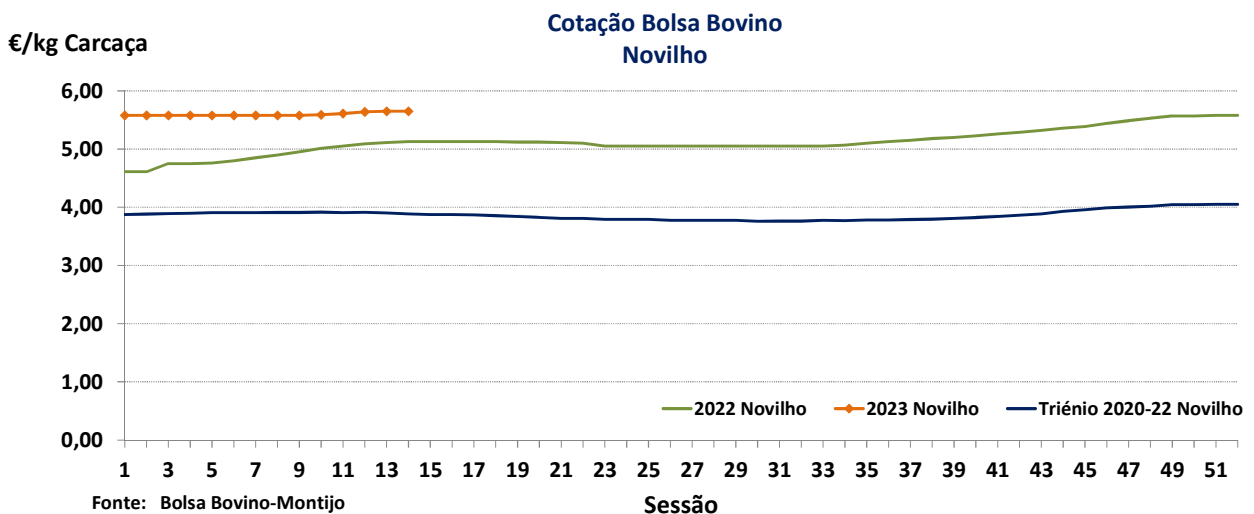
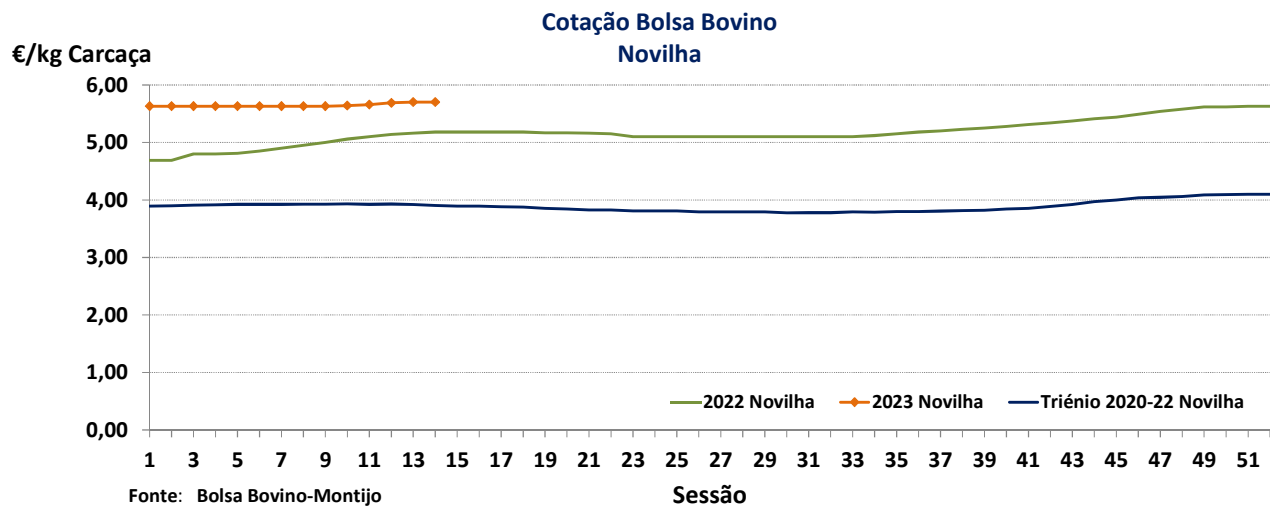
BOLSA-MONTIJO

CATEGORIA	Cotação €/kg Carçaça (R)		Variação	
	14.ª Sessão	13.ª Sessão	(€)	(%)
	07/04/2023	31/03/2023		
Novilho-A	5,65	5,65	0,00	0,00
Novilha-E	5,70	5,70	0,00	0,00
Vitela-V(*)	6,05	6,05	0,00	0,00
Vaca-D	3,72	3,72	0,00	0,00

(*) Carne de vitelo (macho ou fêmea)

n.d. não disponível

Fonte: Bolsa de Bovino-Montijo



Bovinos

03 a 09-04-2023

ÍNDICE DE PREÇO NO PRODUTOR

Portugal

(Base 2015)

PRODUTO	Índice Mensal				Variação relativa a (%)			
	dezembro	novembro	outubro	dezembro	novembro	outubro	dezembro	
	2022	2022	2022	2021	2022	2022	2021	
Bovinos adultos	119,42	117,22	116,22	105,39	1,88	2,75	13,31	
Vitelos	124,61	122,02	120,12	105,75	2,12	3,74	17,83	
Bovinos	114,56	111,88	111,19	105,05	2,40	3,03	9,05	

Fonte: INE (valores atualizados em 09 de março de 2023)

ÍNDICE DE PREÇO NO PRODUTOR

Continente

(Base 2015)

PRODUTO	Índice Mensal				Variação relativa a (%)			
	fevereiro	janeiro	dezembro	fevereiro	janeiro	dezembro	fevereiro	
	2023 (Po)	2023 (Po)	2022	2022	2023	2022	2022	
Bovinos	124,95	123,59	121,93	109,82	1,10	2,48	13,78	

Po - valor provisório

Fonte: Boletim Mensal de Agricultura e Pescas-INE 15 de março de 2023

COTAÇÃO MÉDIA SEMANAL

PRODUTO (12 M ≤ idade < 24 M)	Cotação Média Semanal(*) €/kg Carçaça				Variação relativa à (%)		
	14	13	14	14	13	14	14
	2023	2023	2022	triénio 2020-2022	2023	2022	triénio 2020- 2022
Novilho cruz. Charolês	5,250	5,250	4,720	4,085	0,00	11,23	28,51
Novilho Turina	4,538	4,538	3,963	3,389	0,00	14,51	33,91
Novilha cruz. Charolês	5,433	5,433	4,967	3,848	0,00	9,40	41,21
Novilha Turina	4,588	4,588	3,983	3,216	0,00	15,19	42,65

(*) Continente

Fonte: SIMA/GPP

COTAÇÃO MÉDIA MENSAL

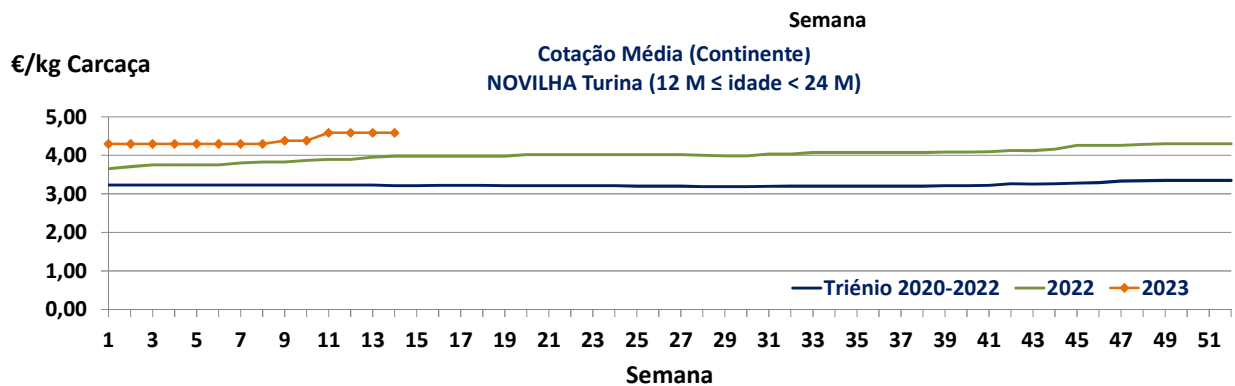
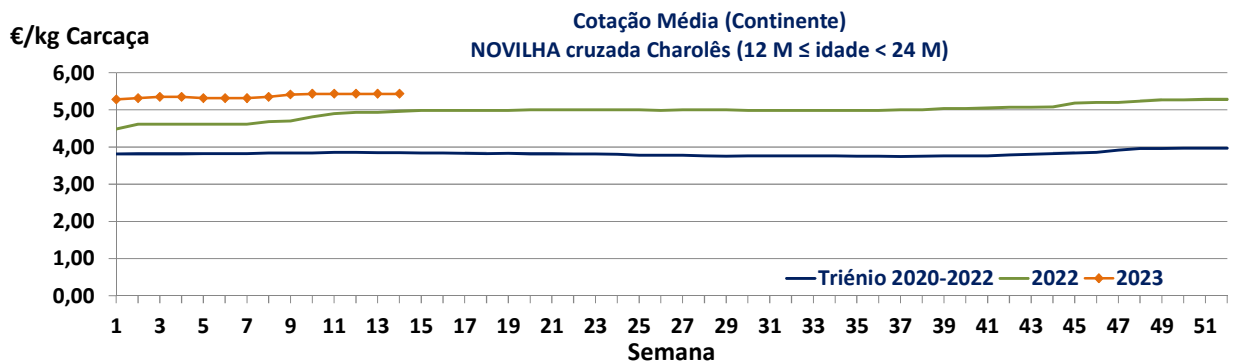
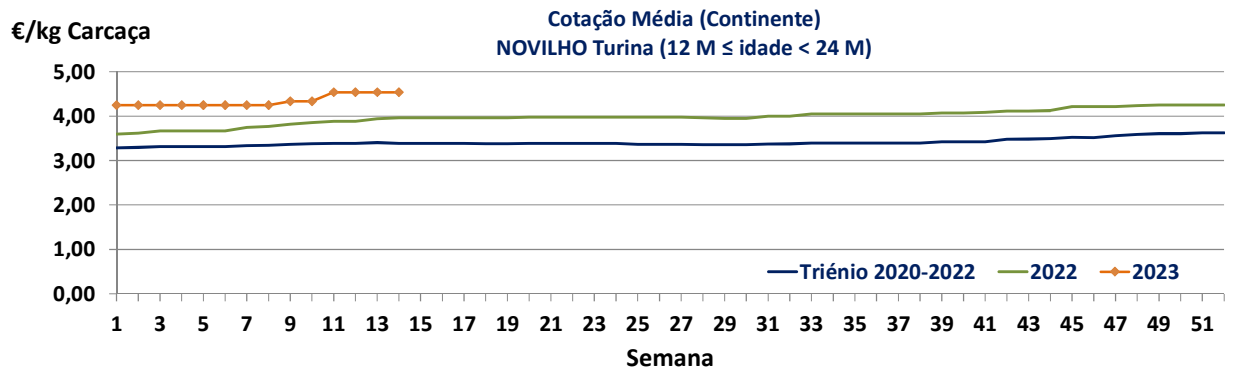
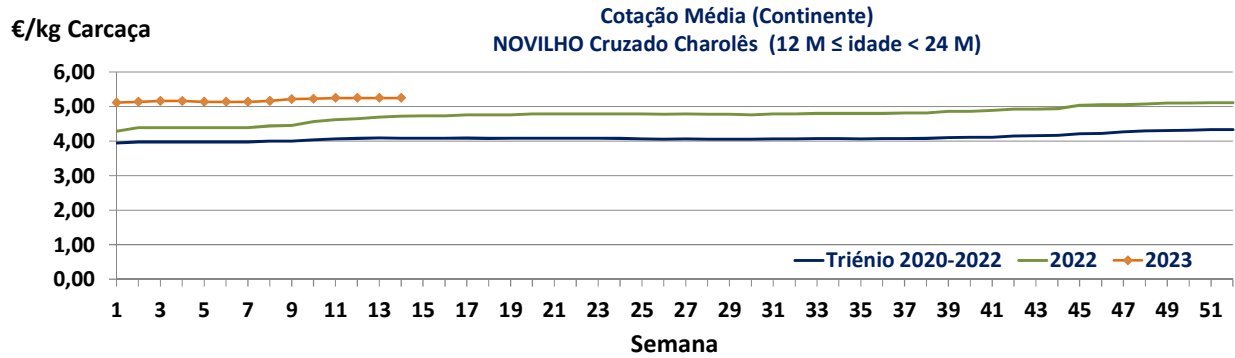
PRODUTO (12 M ≤ idade < 24 M)	Cotação Média Mensal(*) €/kg Carçaça				Variação relativa a (%)		
	março	fevereiro	março	março	fevereiro	março	março
	2023	2023	2022	triénio 2020-2022	2023	2022	triénio 2020- 2022
Novilho cruz. Charolês	5,244	5,163	4,597	3,969	1,57	14,08	32,11
Novilho Turina	4,488	4,272	3,876	3,305	5,05	15,78	35,78
Novilha cruz. Charolês	5,433	5,350	4,857	3,819	1,56	11,87	42,26
Novilha Turina	4,538	4,322	3,890	3,232	4,99	16,65	40,41

(*) Continente

Fonte: SIMA/GPP

Bovinos

03 a 09-04-2023



Bovinos

03 a 09-04-2023

PREÇO MÉDIO SEMANAL

13.ª Semana-27/03 a 02/04/2023

Categoria(*)	Classe(*)	Preço Médio (**) €/kg Carcaça					Preço Médio (***) €/100 kg Carcaça	
		Norte	Centro	L. Vale Tejo	Alentejo	Açores	Continente	Portugal
V-Vitela	–	5,41	5,56	4,78	–	3,50	507,65	500,29
Z Vitelão	U3	5,70	–	5,28	–	4,21	554,53	526,75
	U3	5,46	–	5,72	–	–	562,27	562,27
	R2	4,66	5,58	5,29	–	3,81	507,94	462,60
	R3	4,29	5,80	5,56	4,20	4,26	491,11	479,22
	O2	4,32	5,56	4,80	4,20	3,84	464,56	440,82
	O3	4,18	–	4,65	4,20	4,40	429,65	430,97
A Novilho	U2	5,06	5,57	5,56	5,69	4,21	549,81	541,53
	U3	4,91	5,73	5,68	5,63	4,33	557,79	550,94
	R2	4,45	5,21	5,70	5,13	4,07	526,45	493,75
	R3	3,97	5,61	5,82	5,41	4,36	539,32	520,31
	O2	3,89	5,60	6,04	–	4,23	463,67	446,50
	O3	3,83	–	5,97	4,20	4,39	448,05	445,94
B Macho n. castr. >2 anos	R3	3,55	–	5,60	–	3,60	428,06	420,57
C Boi	U2	–	–	–	–	–	–	–
	U3	–	–	–	–	–	–	–
	U4	–	–	–	–	–	–	–
	R3	6,50	–	–	–	–	650,00	650,00
	R4	6,10	–	–	–	–	610,00	610,00
	O3	–	–	–	–	–	–	–
	O4	–	–	–	–	–	–	–
D Vaca	R3	3,86	–	3,96	–	3,53	386,54	380,02
	R4	6,00	–	–	–	–	600,00	600,00
	O2	3,39	3,56	–	–	3,23	341,59	335,13
	O3	3,66	5,50	–	3,50	3,35	379,05	367,03
	O4	4,79	–	–	–	–	479,26	479,26
	P2	2,95	–	–	–	3,00	294,89	298,00
	P3	2,77	–	–	2,30	–	274,47	274,47
E Novilha	U2	5,62	5,73	–	5,60	–	566,05	566,05
	U3	5,80	–	5,74	5,74	3,85	575,89	552,96
	R2	4,92	5,63	5,23	5,83	3,82	524,60	512,77
	R3	4,40	5,65	5,69	5,57	4,09	528,19	509,01
	R4	–	–	–	–	4,00	–	400,00
	O2	4,30	–	5,51	5,83	3,81	465,67	442,37
	O3	3,95	–	5,85	4,97	4,43	467,13	460,66
	O4	5,00	–	–	–	–	500,00	500,00

Nota: Preço à entrada no matadouro, isento de IVA

(*) De acordo com a Grelha Comunitária de Classificação de Carcaças: Anexo IV e N.º II, Parte I do Anexo VII, do Regulamento (EU do Parlamento Europeu) N.º 1308/2013 de 17 dezembro de 2013

(**) Regiões: Preço médio ponderado calculado relativamente ao peso

(***) Continente e Portugal: O preço médio resulta da ponderação dos preços médios regionais, sendo que esta ponderação foi calculada com base no abate registado em 2021, atualizada em 01 julho de 2022

Fonte: SIMA/GPP

Bovinos

03 a 09-04-2023

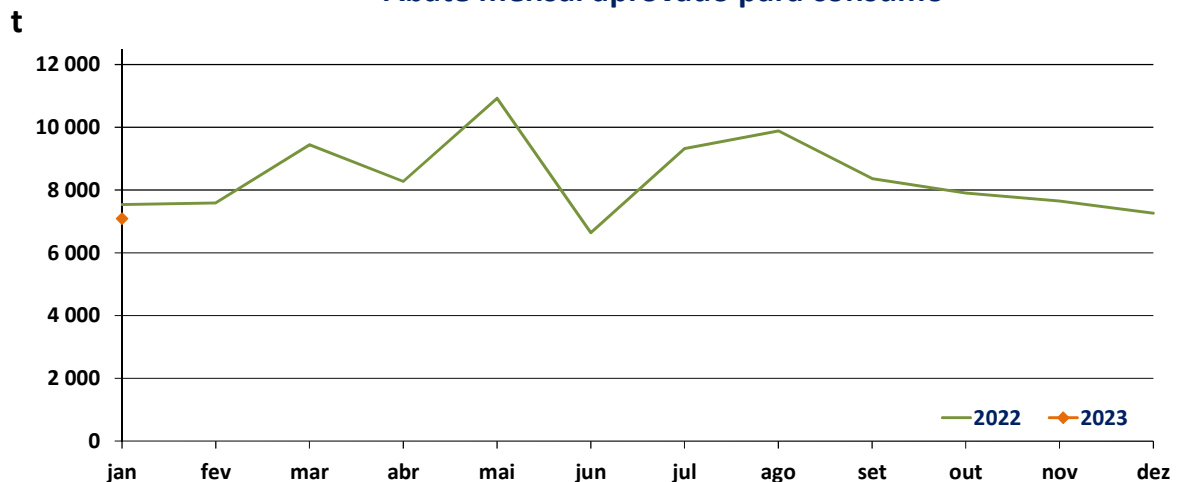
ABATE APROVADO PARA CONSUMO janeiro

Portugal	Unidades (n.º)		Variação (%)	Massa (t)		Variação (%)
	2023	2022	2023/2022	2023	2022	2023/2022
Animal						
Vitelo - V(*)	3 760	4 053	-7,23	533,3	594,1	-10,23
Vitelão - Z(*)	7 870	8 145	-3,38	1 450,1	1 543,4	-6,04
Novilho	7 388	7 778	-5,01	2 260,8	2 454,5	-7,89
Boi	114	91	25,27	41,7	31,1	33,90
Vaca	6 162	6 287	-1,99	1 725,3	1 749,2	-1,37
Novilha	4 607	4 830	-4,62	1 077,4	1 163,4	-7,39
TOTAL	29 901	31 184	-4,11	7 088,5	7 535,6	-5,93

(*)macho e fêmea

Fonte: INE (2022: Valores atualizados em 15 de março de 2023)

Abate mensal aprovado para consumo



Fonte: INE (2022: Valores mensais atualizados em 15 de março de 2023)

Bovinos

03 a 09-04-2023

PREÇO MÉDIO SEMANAL- UNIÃO EUROPEIA

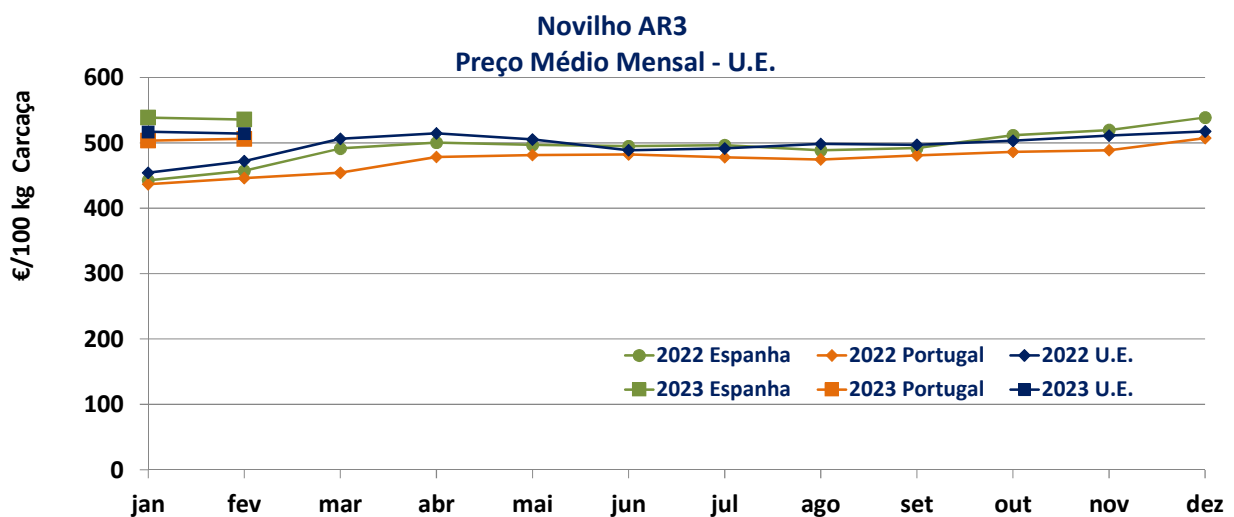
I - NOVILHO AR3

País (Ordenação de origem)	Preço Médio Semanal (€/100 kg Carcaça)		Variação (%) Sem 12/Sem 11
	Semana 12 20 a 26/03/2023	Semana 11 19 a 13/03/2023	
Bélgica (BE)	433,50	433,50	0,00
Bulgária (BG)	n.d.	n.d.	-
República Checa (CZ)	474,62	461,10	2,93
Dinamarca (DK)	444,82	437,89	1,58
Alemanha (DE)	499,21	510,28	-2,17
Estónia (EE)	c	c	-
Irlanda (IE) (Boi BR3)	510,37	524,79	-2,75
Grécia (EL)	423,59	423,59	0,00
Espanha (ES)	534,74	539,94	-0,96
França (FR)	543,00	543,00	0,00
Croácia (HR)	501,00	498,00	0,60
Itália (IT)	554,89	533,68	3,97
Chipre (CY)	n.d.	n.d.	-
Letónia (LV)	406,79	376,79	7,96
Lituânia (LT)	406,86	414,06	-1,74
Luxemburgo (LU)	511,21	527,03	-3,00
Hungria (HU)	n.d.	n.d.	-
Malta (MT)	430,82	n.d.	-
Países Baixos (NL)	408,00	516,00	-20,93
Áustria (AT)	488,58	496,92	-1,68
Polónia (PL)	485,39	485,14	0,05
Portugal (PT)	526,93	496,47	6,13
Roménia (RO)	469,04	441,40	6,26
Eslovénia (SI)	474,61	469,11	1,17
Eslováquia (SK)	491,48	484,67	1,41
Finlândia (FI)	501,08	501,19	-0,02
Suécia (SE)	5,22	516,28	-98,99
U.E.	482,64	514,53	-6,20

c: Confidencial

n.d.: Não disponível

Fonte: Observatório do Mercado de Carne-Carne de Bovino-Estatísticas-Comissão Europeia



Fonte: Observatório do Mercado de Carne-Carne de Bovino-Estatísticas-Comissão Europeia

Bovinos

03 a 09-04-2023

II - OUTROS BOVINOS-VIVOS

A. VITELo MACHO DE RECRIA-VIVO

(8 dias a 4 semanas)

A.1 VITELo MACHO TIPO LEITEIRO-VIVO

País (Ordenação de origem)	Preço Médio Semanal (€/Cabeça)		Variação (%) Sem 12/Sem 11
	Semana 12 20 a 26/03/2023	Semana 11 19 a 13/03/2023	
Bélgica (BE)	85,83	81,67	5,09
Dinamarca (DK)	87,27	87,31	-0,04
Alemanha (DE)	136,01	129,59	4,95
Irlanda (IE)	83,99	78,13	7,50
Espanha (ES)	143,29	140,35	2,09
França (FR)	89,00	88,00	1,14
Itália (IT)	129,54	127,77	1,39
Países Baixos (NL)	124,00	120,00	3,33
Áustria (AT)	116,67	146,79	-20,52
Polónia (PL)	181,17	189,50	-4,39
Roménia (RO)	46,40	46,45	-0,10
U.E.	117,35	116,33	0,88

Fonte: Observatório do Mercado de Carne-Carne de Bovino-Estatísticas-Comissão Europeia

A.2. VITELo MACHO PARA CARNE-VIVO

País (Ordenação de origem)	Preço Médio Semanal (€/Cabeça)		Variação (%) Sem 12/Sem 11
	Semana 12 20 a 26/03/2023	Semana 11 19 a 13/03/2023	
Bélgica (BE)	359,72	364,44	-1,30
Dinamarca (DK)	164,60	164,60	0,00
Alemanha (DE)	242,90	249,30	-2,57
Irlanda (IE)	179,06	178,78	0,16
Espanha (ES)	264,88	263,00	0,71
França (FR)	233,00	231,00	0,87
Itália (IT)	259,10	257,98	0,43
Países Baixos (NL)	242,00	238,00	1,68
Áustria (AT)	350,71	335,51	4,53
Polónia (PL)	273,13	267,98	1,92
Roménia (RO)	309,27	324,00	-4,55
U.E.	250,69	250,58	0,04

Fonte: Observatório do Mercado de Carne-Carne de Bovino-Estatísticas-Comissão Europeia

B. BOVINO PARA CARNE-VIVO

B.1. VITELo-VIVO (macho e fêmea)

(6 meses ≤ idade < 12 meses)

País (Ordenação de origem)	Preço Médio Semanal (€/kg Vivo)		Variação (%) Sem 12/Sem 11
	Semana 12 20 a 26/03/2023	Semana 11 19 a 13/03/2023	
Bélgica (BE)	4,65	4,65	0,00
Irlanda (IE)	2,88	2,89	-0,35
Espanha (ES)	3,44	3,40	1,18
França (FR)	3,47	3,46	0,29
Itália (IT)	3,50	3,36	4,17
Áustria (AT)	2,76	2,66	3,76
Portugal (PT) (*)	3,62	3,51	3,18
Suécia (SE)	2,47	2,32	6,30
U.E.	3,34	3,31	0,98

(*) Preço não contabilizado no preço médio da U.E.

Fonte: Observatório do Mercado de Carne-Carne de Bovino-Estatísticas-Comissão Europeia

Bovinos

03 a 09-04-2023

B. BOVINO PARA CARNE-VIVO

B.2. NOVILHO-VIVO (12 meses ≤ idade < 24 meses)

País (Ordenação de origem)	Preço Médio Semanal (€/kg Vivo)		Variação (%) Sem 12/Sem 11
	Semana 12 20 a 26/03/2023	Semana 11 19 a 13/03/2023	
Bélgica (BE)	4,44	4,44	0,00
Alemanha (DE)	4,70	4,69	0,21
Irlanda (IE)	2,52	2,59	-2,70
França (FR)	3,37	3,37	0,00
Itália (IT)	3,71	3,70	0,27
Áustria (AT)	2,38	2,59	-8,11
Portugal (PT) (*)	3,33	3,38	-1,74
Suécia (SE)	2,54	2,22	14,12
U.E.	3,50	3,51	-0,36

(*) Preço não contabilizado no preço médio da U.E.

Fonte: Observatório do Mercado de Carne-Carne de Bovino-Estatísticas-Comissão Europeia

B.3. NOVILHA-VIVA (12 meses ≤ idade < 24 meses)

País (Ordenação de origem)	Preço Médio Semanal (€/kg Vivo)		Variação (%) Sem 12/Sem 11
	Semana 12 20 a 26/03/2023	Semana 11 19 a 13/03/2023	
Bélgica (BE)	3,20	3,20	0,00
Alemanha (DE)	2,71	2,61	3,83
Irlanda (IE)	2,70	2,64	2,27
França (FR)	3,15	3,15	0,00
Itália (IT)	3,01	2,98	1,01
Áustria (AT)	2,38	2,38	0,00
Portugal (PT)(*)	3,19	3,31	-3,69
Suécia (SE)	2,39	2,15	11,49
U.E.	2,91	2,87	1,48

(*) Preço não contabilizado no preço médio da U.E.

Fonte: Observatório do Mercado de Carne-Carne de Bovino-Estatísticas-Comissão Europeia

C. VITELLO- (macho e fêmea) (Abatido idade < 8 meses)

País (Ordenação de origem)	Preço Médio Semanal (€/100 kg)		Variação (%) Sem 12/Sem 11
	Semana 12 20 a 26/03/2023	Semana 11 19 a 13/03/2023	
Bélgica (BE)	718,25	718,25	0,00
Alemanha (DE)	607,00	611,00	-0,65
França (FR)	736,00	737,00	-0,14
Itália (IT)	610,25	615,12	-0,79
Países Baixos (NL)	601,30	601,30	0,00
Portugal (PT)	493,86	479,01	3,10
Eslovénia (SI)	432,89	436,70	-0,87
U.E.	650,96	652,17	-0,19

Fonte: Observatório do Mercado de Carne-Carne de Bovino-Estatísticas-Comissão Europeia

Bovinos

03 a 09-04-2023

COMÉRCIO INTERNACIONAL
PORTUGAL-MUNDO

PRODUTO	Importação (n.º)		Variação 2023/2022 (%)	Exportação (n.º)		Variação 2023/2022 (%)
	jan			jan		
	2023	2022		2023	2022	
Espécies domésticas, reprodutores de raça pura (vivas)	0	0	-	183	166	10,24
Espécies domésticas, não reprodutores de raça pura (vivas)	51	82	-37,80	17 625	14 951	17,89
Outros Animais (vivos)	189	360	-47,50	80	0	-
TOTAL: Animais vivos	240	442	-45,70	17 888	15 117	18,33

Valores preliminares atualizados em 13 de mar de 2023

Fonte: Comércio Internacional-INE

PRODUTO	Importação (t)		Variação 2022/2021 (%)	Exportação (t)		Variação 2023/2022 (%)
	jan			jan		
	2023	2022		2023	2022	
Espécies domésticas, reprodutores de raça pura (vivas)	0,0	0,0	-	103,0	96,5	6,79
Espécies domésticas, não reprodutores de raça pura (vivas)	33,9	38,6	-12,01	5 536,5	4 896,6	13,07
Outros Animais (vivos)	109,6	212,3	-48,39	34,0	0,0	-
SubTotal: Animais vivos	143,5	250,8	-42,79	5 673,5	4 993,1	13,63
Carnes frescas ou refrigeradas	10 191,5	7 532,5	35,30	981,0	742,0	32,20
Carnes congeladas	1 288,7	1 101,7	16,97	176,8	180,9	-2,24
Miudezas frescas ou refrigeradas	119,7	88,8	34,91	7,3	12,9	-43,12
Miudezas congeladas	130,4	108,9	19,78	41,7	22,2	88,02
Carnes salgadas/secas/fumadas	5,5	13,2	-58,37	2,9	8,2	-64,06
Sub Total: Carnes	11 735,8	8 845,1	32,68	1 209,8	966,2	25,21
TOTAL: Animais vivos+Carnes	11 879,3	9 095,9	30,60	6 883,3	5 959,3	15,51

Valores preliminares atualizados em 13 de mar de 2023

Fonte: Comércio Internacional-INE

PRODUTO	Importação (1000 €)		Variação 2022/2021 (%)	Exportação (1000 €)		Variação 2023/2022 (%)
	jan			jan		
	2023	2022		2023	2022	
Espécies domésticas, reprodutores de raça pura (vivas)	0,0	0,0	-	212,5	146,7	44,81
Espécies domésticas, não reprodutores de raça pura (vivas)	97,1	138,7	-30,00	19 649,7	14 426,8	36,20
Outros Animais (vivos)	394,5	282,4	39,70	124,5	0,0	-
SubTotal: Animais vivos	491,6	421,1	16,74	19 986,6	14 573,5	37,14
Carnes frescas ou refrigeradas	60 277,7	41 526,0	45,16	4 863,8	3 137,0	55,05
Carnes congeladas	7 776,1	6 266,5	24,09	886,2	836,9	5,89
Miudezas frescas ou refrigeradas	457,3	307,7	48,63	17,6	16,9	4,00
Miudezas congeladas	323,5	288,1	12,30	87,7	32,5	169,55
Carnes salgadas/secas/fumadas	44,6	52,2	-14,52	82,2	204,5	-59,79
Sub Total: Carnes	68 879,2	48 440,5	42,19	5 937,6	4 227,9	40,44
TOTAL: Animais vivos+Carnes	69 370,9	48 861,6	41,97	25 924,2	18 801,4	37,88

Valores preliminares atualizados em 13 de mar de 2023

Fonte: Comércio Internacional-INE

Para consulta de preços de produtos consultar
www.gpp.pt/regsima/consulta/
 O SIMA no facebook <http://www.facebook.com/SIMA>

O SIMA disponibiliza informação essencial para os empresários agrícolas e outros agentes tomarem as melhores decisões

O conhecimento do mercado é a chave do sucesso!

Coordenação Central
 Divisão de Estatística
 Direção de Serviços de Estatística
 Gabinete de Planeamento, Políticas e Administração Geral
 Praça do Comércio, 1149-010 Lisboa
 tel: 213 234 600

SIMA-SISTEMA DE INFORMAÇÃO DE MERCADOS AGRÍCOLAS
sima@gpp.pt