

## Newsletter - Bovinos

Semana 13  
27-03 a 02-04-2023

### DESTAQUE SEMANAL

As cotações médias, de novilha e de novilho, 12 a 24 meses, não se alteraram.

#### Região Alentejo

Na área de mercado Alentejo Litoral, as cotações, máximas e mais frequentes, de novilha e de novilho, 12 a 24 meses, cruzados Charolês, aumentaram 0,05 €/kg C.

Na área de mercado, Alentejo Norte, as cotações máximas, de novilha e de novilho, 12 a 24 meses, cruzados Charolês, aumentaram 0,10 €/kg C.

Na área de mercado Beja, as cotações, mínima e mais frequente, de vitelo fêmea, 6 a 8 meses, cruzada Charolês, diminuíram, 0,09 €/kg V e 0,15 €/kg V, respetivamente; a cotação mínima de, vitelo macho, 6 a 8 meses, cruzado Charolês, aumentou, 0,11 €/kg V, mas a cotação mais frequente, diminuiu, 0,25 €/kg V; a cotação mais frequente, de vitelo fêmea, 8 a 12 meses, cruzada Charolês, diminuiu, 40,00 €/U; a cotação, mais frequente, de vitelo macho, 8 a 12 meses, cruzado Charolês, aumentou 10,00.

Na área de mercado, Elvas, as cotações máximas, de novilha e de novilho, 12 a 24 meses, cruzados Charolês, aumentaram, 0,05 €/kg C.

Na área de mercado, Estremoz: as cotações, mínima e mais frequente, de vitelo fêmea, 6 a 8 meses, cruzada Charolês, diminuíram, 0,25 €/kg V e 0,10 €/kg V, respetivamente; as cotações, mínima e mais frequente, de vitelo macho, 6 a 8 meses, cruzado Charolês, diminuíram, 0,36 /kg V e 0,05 €/kg V, respetivamente; as cotações, máxima e mais frequente, de vitelo fêmea, 8 a 12 meses, cruzada Charolês, diminuíram, 60,00 €/U e 40,00 €/U, respetivamente, mas a cotação mínima, aumentou, 70,00 €/U; as cotações, máxima e mais frequente, de vitelo macho, 8 a 12 meses, cruzado Charolês, aumentaram, 100,00 €/U e 40,00 €/U, respetivamente.

Na área de mercado, Évora: as cotações, mínima e mais frequente, de vitelo fêmea, 6 a 8 meses, cruzada Charolês, diminuíram, 0,26 €/kg V e 0,10 €/kg V, respetivamente, mas a cotação máxima aumentou, 0,02 €/kg V; as cotações, mínima, máxima e mais frequente, de vitelo macho, 6 a 8 meses, cruzado Charolês, diminuíram, 0,58 €/kg V, 0,28 €/kg V e 0,10 €/kg V, respetivamente; as cotações, máxima e mais frequente, de vitelo fêmea, 8 a 12 meses, cruzada Charolês, diminuíram, 79,00 €/U e 40,00 €/U, respetivamente, mas a cotação mínima, aumentou, 100,00 €/U; as cotações, máxima e mais frequente, de vitelo macho, 8 a 12 meses, cruzado Charolês, aumentaram, 111,00 €/U e 49,00 €/U, respetivamente, mas, a cotação mínima, diminuiu, 9,00 €/U.

Na Região: as cotações, máxima e mais frequente, de vitelo macho, 6 a 8 meses, cruzado Charolês, diminuíram, 0,28 €/kg V e 0,10 €/kg V, respetivamente; as cotações, máxima e mais frequente, de vitelo macho, 8 a 12 meses, cruzado Charolês, aumentaram, 106,00 €/U e 49,00 €/U, respetivamente.

Observação: De acordo com o N.º III, Parte I, Anexo VII do Regulamento (EU) N.º 1308/2013 do Parlamento Europeu de 17 de dezembro de 2013, a carne de vitelo (macho ou fêmea) é denominada:

- a) Vitela, V, quando 6 meses ≤ Idade < 8 meses;
- b) Vitelão, Z, quando 8 meses ≤ idade < 12 meses).

Nota: kg C: kg Carcaça; kg V: kg Vivo; U: Unidade

Fonte: SIMA/Direção Regional de Agricultura e Pescas de cada região.

Na Bolsa de Bovino-Montijo as cotações, de novilho, de novilha, aumentaram, 0,01€/kg C, as cotações, de vitela e de vaca, não se alteraram.

## Bovinos

27-03 a 02-04-2023

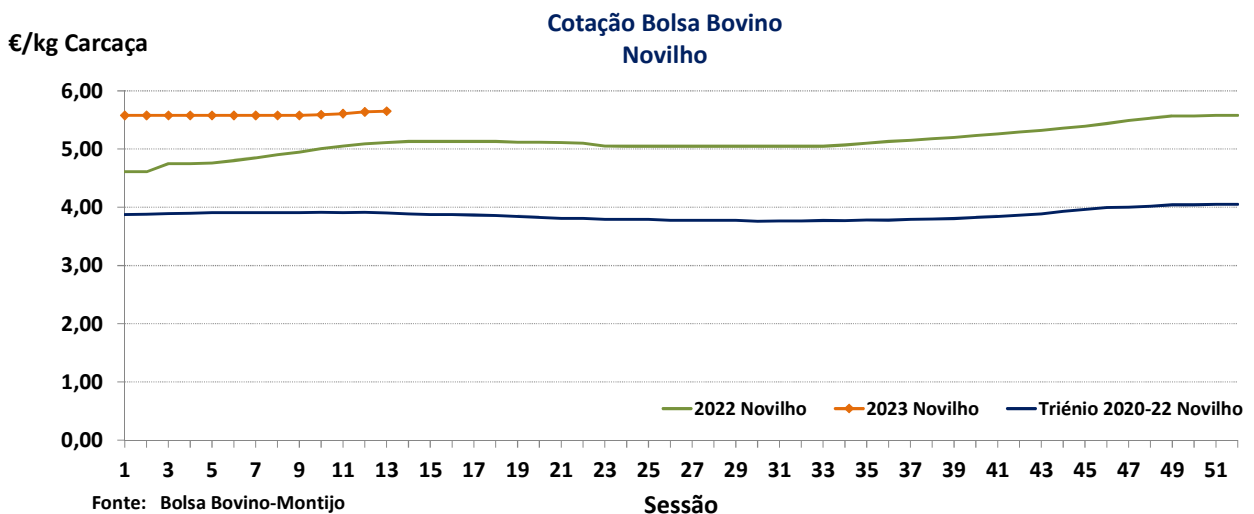
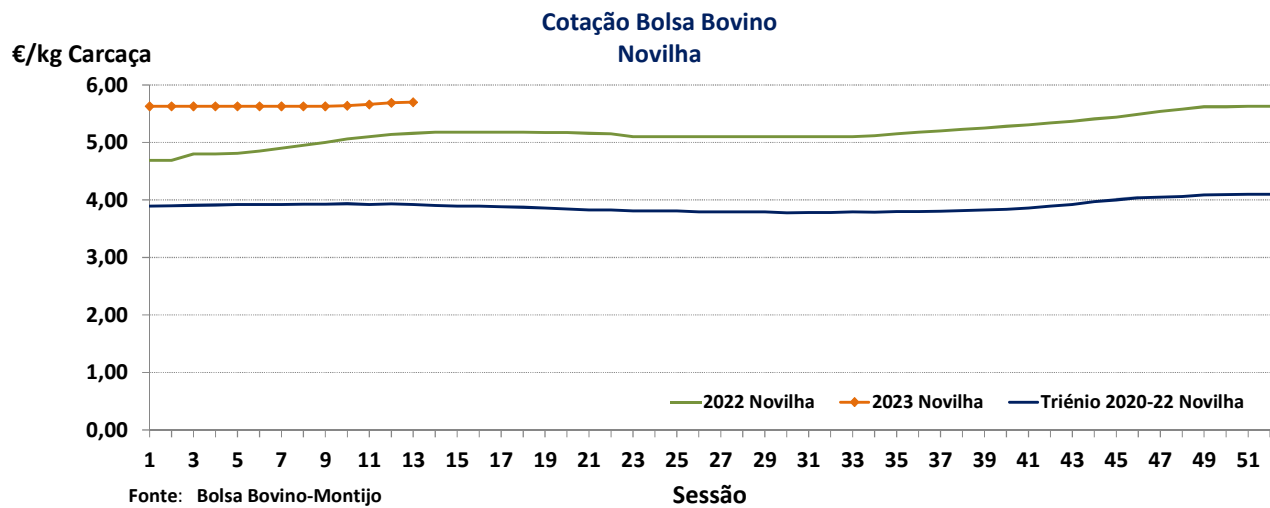
## BOLSA-MONTIJO

| CATEGORIA   | Cotação<br>€/kg Carçaça (R) |             | Variação |      |
|-------------|-----------------------------|-------------|----------|------|
|             | 13.ª Sessão                 | 12.ª Sessão | (€)      | (%)  |
|             | 31/03/2023                  | 24/03/2023  |          |      |
| Novilho-A   | 5,65                        | 5,64        | 0,01     | 0,18 |
| Novilha-E   | 5,70                        | 5,69        | 0,01     | 0,18 |
| Vitela-V(*) | 6,05                        | 6,05        | 0,00     | 0,00 |
| Vaca-D      | 3,72                        | 3,72        | 0,00     | 0,00 |

(\*) Carne de vitelo (macho ou fêmea)

n.d. não disponível

Fonte: Bolsa de Bovino-Montijo



## Bovinos

27-03 a 02-04-2023

## ÍNDICE DE PREÇO NO PRODUTOR

Portugal

(Base 2015)

| PRODUTO                | Índice Mensal |          |         |          | Variação relativa a (%) |         |          |  |
|------------------------|---------------|----------|---------|----------|-------------------------|---------|----------|--|
|                        | dezembro      | novembro | outubro | dezembro | novembro                | outubro | dezembro |  |
|                        | 2022          | 2022     | 2022    | 2021     | 2022                    | 2022    | 2021     |  |
| <b>Bovinos adultos</b> | 119,42        | 117,22   | 116,22  | 105,39   | 1,88                    | 2,75    | 13,31    |  |
| <b>Vitelos</b>         | 124,61        | 122,02   | 120,12  | 105,75   | 2,12                    | 3,74    | 17,83    |  |
| <b>Bovinos</b>         | 114,56        | 111,88   | 111,19  | 105,05   | 2,40                    | 3,03    | 9,05     |  |

Fonte: INE (valores atualizados em 09 de março de 2023)

## ÍNDICE DE PREÇO NO PRODUTOR

Continente

(Base 2015)

| PRODUTO        | Índice Mensal |           |          |           | Variação relativa a (%) |          |           |  |
|----------------|---------------|-----------|----------|-----------|-------------------------|----------|-----------|--|
|                | fevereiro     | janeiro   | dezembro | fevereiro | janeiro                 | dezembro | fevereiro |  |
|                | 2023 (Po)     | 2023 (Po) | 2022     | 2022      | 2023                    | 2022     | 2022      |  |
| <b>Bovinos</b> | 124,95        | 123,59    | 121,93   | 109,82    | 1,10                    | 2,48     | 13,78     |  |

Po - valor provisório

Fonte: Boletim Mensal de Agricultura e Pescas-INE 15 de março de 2023

## COTAÇÃO MÉDIA SEMANAL

| PRODUTO<br>(12 M ≤ idade < 24 M) | Cotação Média Semanal(*)<br>€/kg Carçaça |       |       |                      | Variação relativa à (%) |       |                       |
|----------------------------------|--|-------|-------|----------------------|-------------------------|-------|-----------------------|
|                                  | 13                                       | 12    | 13    | 13                   | 12                      | 13    | 13                    |
|                                  | 2023                                     | 2023  | 2022  | triénio<br>2020-2022 | 2023                    | 2022  | triénio 2020-<br>2022 |
| <b>Novilho cruz. Charolês</b>    | 5,250                                    | 5,250 | 4,695 | 4,095                | 0,00                    | 11,82 | 28,20                 |
| <b>Novilho Turina</b>            | 4,538                                    | 4,538 | 3,938 | 3,403                | 0,00                    | 15,24 | 33,36                 |
| <b>Novilha cruz. Charolês</b>    | 5,433                                    | 5,433 | 4,933 | 3,853                | 0,00                    | 10,14 | 41,00                 |
| <b>Novilha Turina</b>            | 4,588                                    | 4,588 | 3,958 | 3,235                | 0,00                    | 15,92 | 41,81                 |

(\*) Continente

Fonte: SIMA/GPP

## COTAÇÃO MÉDIA MENSAL

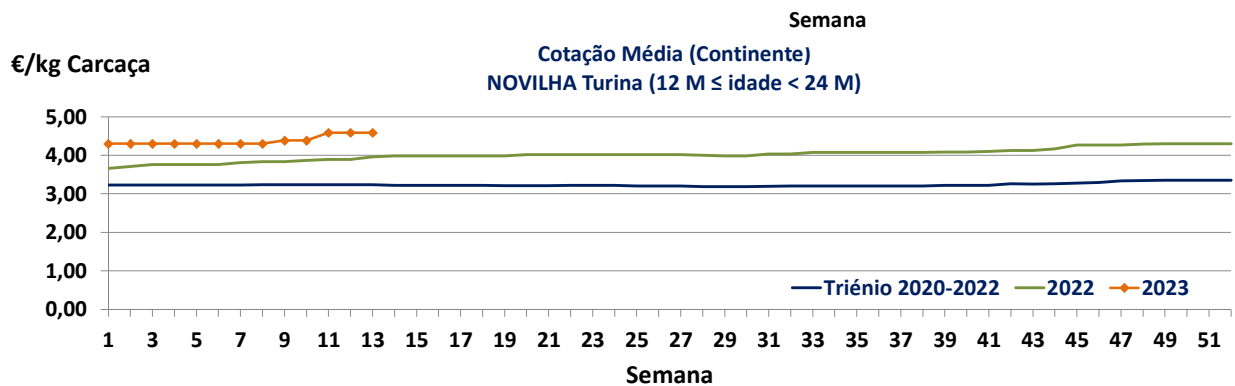
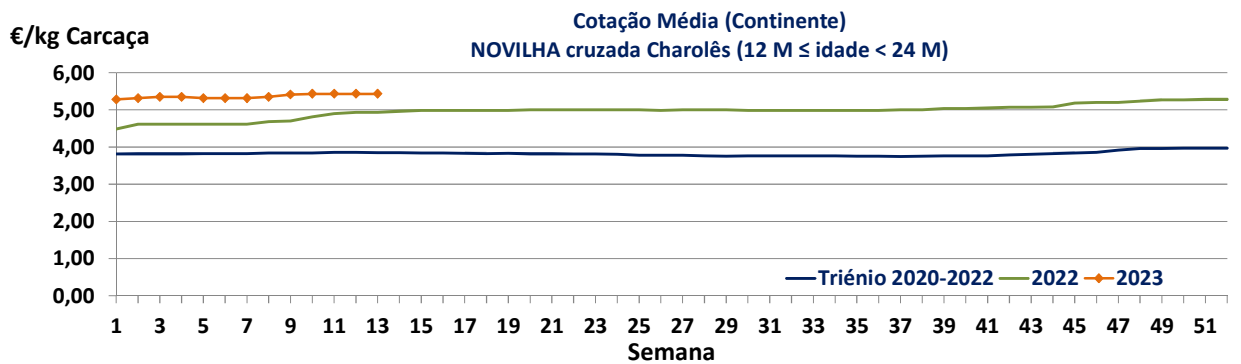
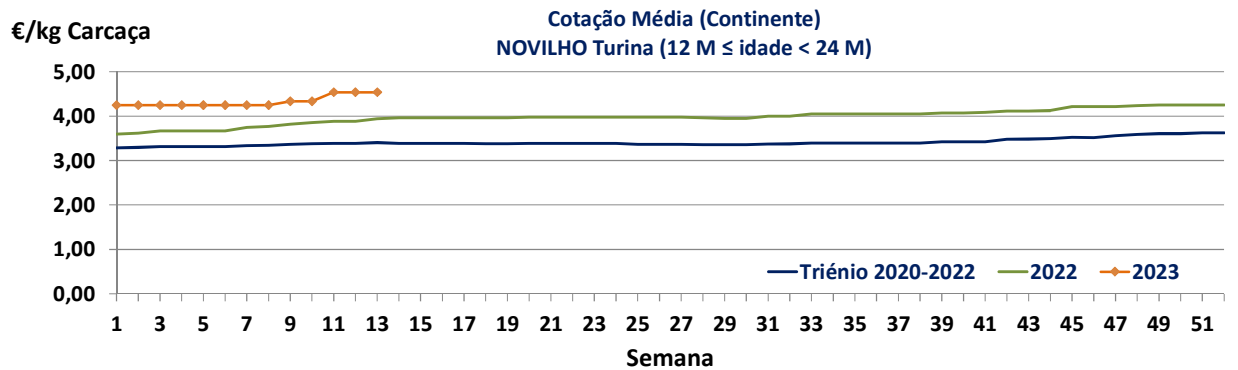
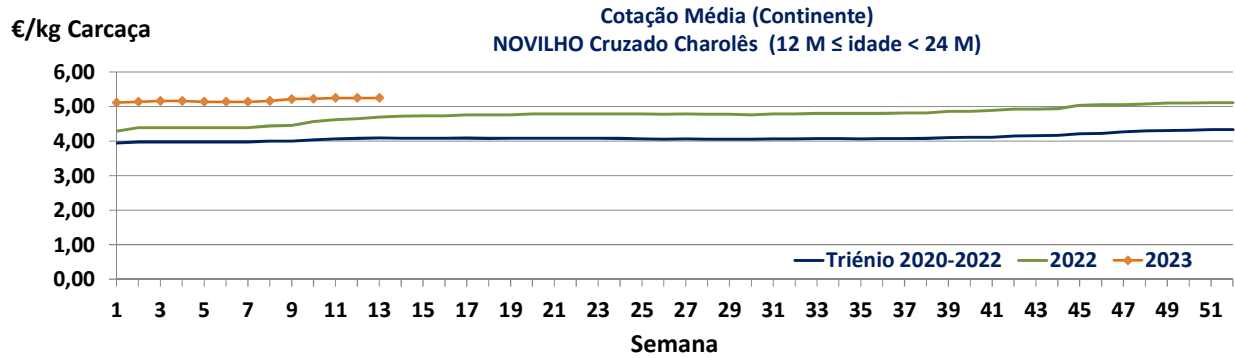
| PRODUTO<br>(12 M ≤ idade < 24 M) | Cotação Média Mensal(*)<br>€/kg Carçaça |           |       |                      | Variação relativa a (%) |       |                       |
|----------------------------------|---|-----------|-------|----------------------|-------------------------|-------|-----------------------|
|                                  | março                                   | fevereiro | março | março                | fevereiro               | março | março                 |
|                                  | 2023                                    | 2023      | 2022  | triénio<br>2020-2022 | 2023                    | 2022  | triénio 2020-<br>2022 |
| <b>Novilho cruz. Charolês</b>    | 5,244                                   | 5,163     | 4,597 | 3,969                | 1,57                    | 14,08 | 32,11                 |
| <b>Novilho Turina</b>            | 4,488                                   | 4,272     | 3,876 | 3,305                | 5,05                    | 15,78 | 35,78                 |
| <b>Novilha cruz. Charolês</b>    | 5,433                                   | 5,350     | 4,857 | 3,819                | 1,56                    | 11,87 | 42,26                 |
| <b>Novilha Turina</b>            | 4,538                                   | 4,322     | 3,890 | 3,232                | 4,99                    | 16,65 | 40,41                 |

(\*) Continente

Fonte: SIMA/GPP

**Bovinos**

27-03 a 02-04-2023



## Bovinos

27-03 a 02-04-2023

## PREÇO MÉDIO SEMANAL

12.ª Semana-20 a 26/03/2023

| Categoria(*)                 | Classe(*) | Preço Médio (**)<br>€/kg Carcaça |        |                 |          |        | Preço Médio (***)<br>€/100 kg Carcaça |          |
|------------------------------|-----------|----------------------------------|--------|-----------------|----------|--------|---------------------------------------|----------|
|                              |           | Norte                            | Centro | L. Vale<br>Tejo | Alentejo | Açores | Continente                            | Portugal |
|                              |           |                                  |        |                 |          |        |                                       |          |
| V-Vitela                     | –         | 5,23                             | –      | 4,78            | –        | 3,97   | 498,71                                | 493,86   |
| Z<br>Vitelão                 | U3        | 5,24                             | 5,61   | 5,60            | 4,20     | 3,83   | 527,84                                | 507,83   |
|                              | U3        | 5,25                             | 5,61   | –               | –        | 4,31   | 545,17                                | 522,42   |
|                              | R2        | 4,39                             | 5,61   | 5,12            | –        | 4,07   | 490,46                                | 460,75   |
|                              | R3        | 4,42                             | –      | 5,44            | –        | 4,34   | 485,55                                | 474,48   |
|                              | O2        | 4,20                             | 5,16   | 4,77            | –        | 3,95   | 458,24                                | 439,25   |
|                              | O3        | 4,20                             | –      | 5,00            | –        | 4,36   | 441,92                                | 441,03   |
| A<br>Novilho                 | U2        | 5,31                             | 5,66   | 5,09            | 4,40     | 4,20   | 516,51                                | 510,34   |
|                              | U3        | 5,05                             | 5,70   | 5,62            | 5,67     | 4,14   | 558,09                                | 550,20   |
|                              | R2        | 4,63                             | 5,55   | 5,74            | 5,09     | 3,95   | 540,61                                | 500,76   |
|                              | R3        | 4,43                             | 5,63   | 5,86            | 4,20     | 4,35   | 547,66                                | 526,93   |
|                              | O2        | 4,43                             | 4,76   | 5,50            | –        | 3,91   | 471,41                                | 437,05   |
|                              | O3        | 4,14                             | –      | 5,73            | 4,20     | 4,32   | 462,08                                | 455,24   |
| B Macho n.<br>castr. >2 anos | R3        | –                                | –      | –               | –        | –      | –                                     | –        |
| C<br>Boi                     | U2        | 5,80                             | –      | –               | –        | –      | 580,00                                | 580,00   |
|                              | U3        | –                                | –      | –               | –        | –      | –                                     | –        |
|                              | U4        | –                                | –      | –               | –        | –      | –                                     | –        |
|                              | R3        | –                                | –      | –               | –        | –      | –                                     | –        |
|                              | R4        | –                                | –      | –               | –        | –      | –                                     | –        |
|                              | O3        | –                                | –      | –               | –        | –      | –                                     | –        |
|                              | O4        | –                                | –      | –               | –        | –      | –                                     | –        |
| D<br>Vaca                    | R3        | 4,45                             | –      | –               | –        | 3,26   | 445,39                                | 420,16   |
|                              | R4        | 4,11                             | –      | –               | –        | –      | 411,03                                | 411,03   |
|                              | O2        | 3,29                             | 3,53   | 3,70            | –        | 3,23   | 337,40                                | 332,76   |
|                              | O3        | 3,48                             | –      | –               | –        | 3,29   | 348,42                                | 341,71   |
|                              | O4        | 4,11                             | –      | –               | –        | –      | 411,34                                | 411,34   |
|                              | P2        | 3,12                             | –      | –               | –        | 3,02   | 312,01                                | 305,44   |
|                              | P3        | 2,83                             | –      | –               | –        | 3,20   | 282,51                                | 289,42   |
| E<br>Novilha                 | U2        | 5,42                             | 5,73   | –               | –        | 4,45   | 554,81                                | 548,73   |
|                              | U3        | 5,80                             | –      | 5,66            | 5,83     | 4,26   | 577,31                                | 559,10   |
|                              | R2        | 5,42                             | 5,50   | 4,89            | –        | 4,10   | 516,33                                | 506,71   |
|                              | R3        | 4,53                             | 5,61   | 5,78            | 4,20     | 3,94   | 523,09                                | 502,26   |
|                              | R4        | –                                | –      | 5,63            | –        | –      | 563,00                                | 563,00   |
|                              | O2        | 3,72                             | 5,50   | 5,50            | –        | 3,57   | 432,45                                | 412,71   |
|                              | O3        | 4,22                             | –      | 5,80            | –        | 3,98   | 481,39                                | 458,73   |
|                              | O4        | –                                | –      | 5,62            | –        | –      | 562,00                                | 562,00   |

Nota: Preço à entrada no matadouro, isento de IVA

(\*) De acordo com a Grelha Comunitária de Classificação de Carcaças: Anexo IV e N.º II, Parte I do Anexo VII, do Regulamento (EU do Parlamento Europeu ) N.º 1308/2013 de 17 dezembro de 2013

(\*\*) Regiões: Preço médio ponderado calculado relativamente ao peso

(\*\*\*) Continente e Portugal: O preço médio resulta da ponderação dos preços médios regionais, sendo que esta ponderação foi calculada com base no abate registado em 2021, atualizada em 01 julho de 2022

Fonte: SIMA/GPP

## Bovinos

27-03 a 02-04-2023

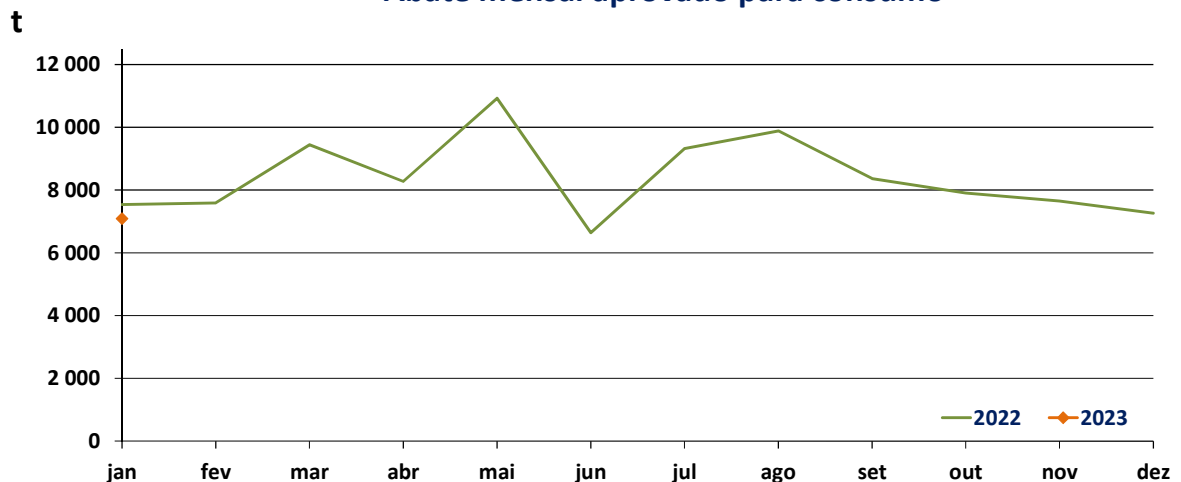
### ABATE APROVADO PARA CONSUMO janeiro

| Portugal              | Unidades (n.º) |               | Variação (%) | Massa (t)      |                | Variação (%) |
|-----------------------|----------------|---------------|--------------|----------------|----------------|--------------|
|                       | 2023           | 2022          | 2023/2022    | 2023           | 2022           | 2023/2022    |
| <b>Animal</b>         |                |               |              |                |                |              |
| <b>Vitelo - V(*)</b>  | 3 760          | 4 053         | -7,23        | 533,3          | 594,1          | -10,23       |
| <b>Vitelão - Z(*)</b> | 7 870          | 8 145         | -3,38        | 1 450,1        | 1 543,4        | -6,04        |
| <b>Novilho</b>        | 7 388          | 7 778         | -5,01        | 2 260,8        | 2 454,5        | -7,89        |
| <b>Boi</b>            | 114            | 91            | 25,27        | 41,7           | 31,1           | 33,90        |
| <b>Vaca</b>           | 6 162          | 6 287         | -1,99        | 1 725,3        | 1 749,2        | -1,37        |
| <b>Novilha</b>        | 4 607          | 4 830         | -4,62        | 1 077,4        | 1 163,4        | -7,39        |
| <b>TOTAL</b>          | <b>29 901</b>  | <b>31 184</b> | <b>-4,11</b> | <b>7 088,5</b> | <b>7 535,6</b> | <b>-5,93</b> |

(\*)macho e fêmea

Fonte: INE (2022: Valores atualizados em 15 de março de 2023)

### Abate mensal aprovado para consumo



Fonte: INE (2022: Valores mensais atualizados em 15 de março de 2023)

## Bovinos

27-03 a 02-04-2023

### PREÇO MÉDIO SEMANAL- UNIÃO EUROPEIA

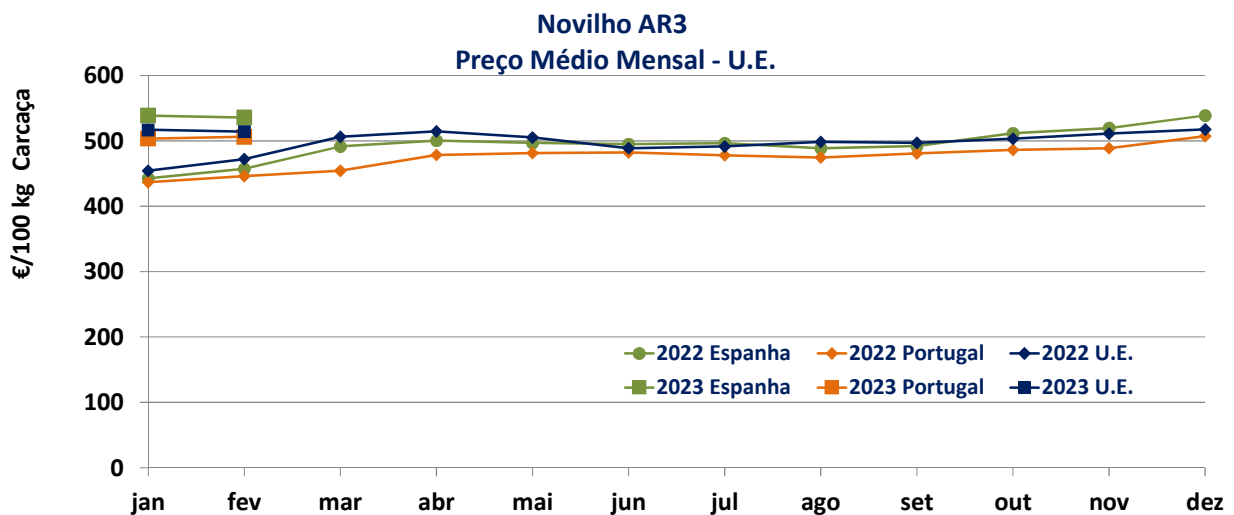
#### I - NOVILHO AR3

| País<br>(Ordenação de origem) | Preço Médio Semanal<br>(€/100 kg Carcaça) |                              | Variação (%)<br>Sem 12/Sem 11 |
|-------------------------------|---|------------------------------|-------------------------------|
|                               | Semana 12<br>20 a 26/03/2023              | Semana 11<br>13 a 19/03/2023 |                               |
| Bélgica (BE)                  | 433,50                                    | 433,50                       | 0,00                          |
| Bulgária (BG)                 | n.d.                                      | n.d.                         | -                             |
| República Checa (CZ)          | 474,62                                    | 461,10                       | 2,93                          |
| Dinamarca (DK)                | 444,82                                    | 437,89                       | 1,58                          |
| Alemanha (DE)                 | 499,21                                    | 510,28                       | -2,17                         |
| Estónia (EE)                  | c   | c                            | -                             |
| Irlanda (IE) (Boi BR3)        | 510,37                                    | 524,79                       | -2,75                         |
| Grécia (EL)                   | 423,59                                    | 423,59                       | 0,00                          |
| Espanha (ES)                  | 534,74                                    | 539,94                       | -0,96                         |
| França (FR)                   | 543,00                                    | 543,00                       | 0,00                          |
| Croácia (HR)                  | 501,00                                    | 498,00                       | 0,60                          |
| Itália (IT)                   | 554,89                                    | 533,68                       | 3,97                          |
| Chipre (CY)                   | n.d.                                      | n.d.                         | -                             |
| Letónia (LV)                  | 406,79                                    | 376,79                       | 7,96                          |
| Lituânia (LT)                 | 406,86                                    | 414,06                       | -1,74                         |
| Luxemburgo (LU)               | 511,21                                    | 527,03                       | -3,00                         |
| Hungria (HU)                  | n.d.                                      | n.d.                         | -                             |
| Malta (MT)                    | 430,82                                    | n.d.                         | -                             |
| Países Baixos (NL)            | 408,00                                    | 516,00                       | -20,93                        |
| Áustria (AT)                  | 488,58                                    | 496,92                       | -1,68                         |
| Polónia (PL)                  | 485,39                                    | 485,14                       | 0,05                          |
| Portugal (PT)                 | 526,93                                    | 496,47                       | 6,13                          |
| Roménia (RO)                  | 469,04                                    | 441,40                       | 6,26                          |
| Eslovénia (SI)                | 474,61                                    | 469,11                       | 1,17                          |
| Eslováquia (SK)               | 491,48                                    | 484,67                       | 1,41                          |
| Finlândia (FI)                | 501,08                                    | 501,19                       | -0,02                         |
| Suécia (SE)                   | 5,22                                      | 516,28                       | -98,99                        |
| U.E.                          | 482,64                                    | 514,53                       | -6,20                         |

c: Confidencial

n.d.: Não disponível

Fonte: Observatório do Mercado de Carne-Carne de Bovino-Estatísticas-Comissão Europeia



Fonte: Observatório do Mercado de Carne-Carne de Bovino-Estatísticas-Comissão Europeia

**Bovinos**

27-03 a 02-04-2023

**II - OUTROS BOVINOS-VIVOS**
**A. VITELo MACHO DE RECRIA-VIVO**

(8 dias a 4 semanas)

**A.1 VITELo MACHO TIPO LEITEIRO-VIVO**

| País<br>(Ordenação de origem) | Preço Médio Semanal<br>(€/Cabeça) |                              | Variação (%)<br>Sem 12/Sem 11 |
|-------------------------------|-----------------------------------|------------------------------|-------------------------------|
|                               | Semana 12<br>20 a 26/03/2023      | Semana 11<br>13 a 19/03/2023 |                               |
| <b>Bélgica</b> (BE)           | 85,83                             | 81,67                        | 5,09                          |
| <b>Dinamarca</b> (DK)         | 87,27                             | 87,31                        | -0,04                         |
| <b>Alemanha</b> (DE)          | 136,01                            | 129,59                       | 4,95                          |
| <b>Irlanda</b> (IE)           | 83,99                             | 78,13                        | 7,50                          |
| <b>Espanha</b> (ES)           | 143,29                            | 140,35                       | 2,09                          |
| <b>França</b> (FR)            | 89,00                             | 88,00                        | 1,14                          |
| <b>Itália</b> (IT)            | 129,54                            | 127,77                       | 1,39                          |
| <b>Países Baixos</b> (NL)     | 124,00                            | 120,00                       | 3,33                          |
| <b>Áustria</b> (AT)           | 116,67                            | 146,79                       | -20,52                        |
| <b>Polónia</b> (PL)           | 181,17                            | 189,50                       | -4,39                         |
| <b>Roménia</b> (RO)           | 46,40                             | 46,45                        | -0,10                         |
| <b>U.E.</b>                   | <b>117,35</b>                     | <b>116,33</b>                | <b>0,88</b>                   |

Fonte: Observatório do Mercado de Carne-Carne de Bovino-Estatísticas-Comissão Europeia

**A.2. VITELo MACHO PARA CARNE-VIVO**

| País<br>(Ordenação de origem) | Preço Médio Semanal<br>(€/Cabeça) |                              | Variação (%)<br>Sem 12/Sem 11 |
|-------------------------------|-----------------------------------|------------------------------|-------------------------------|
|                               | Semana 12<br>20 a 26/03/2023      | Semana 11<br>13 a 19/03/2023 |                               |
| <b>Bélgica</b> (BE)           | 359,72                            | 364,44                       | -1,30                         |
| <b>Dinamarca</b> (DK)         | 164,60                            | 164,60                       | 0,00                          |
| <b>Alemanha</b> (DE)          | 242,90                            | 249,30                       | -2,57                         |
| <b>Irlanda</b> (IE)           | 179,06                            | 178,78                       | 0,16                          |
| <b>Espanha</b> (ES)           | 264,88                            | 263,00                       | 0,71                          |
| <b>França</b> (FR)            | 233,00                            | 231,00                       | 0,87                          |
| <b>Itália</b> (IT)            | 259,10                            | 257,98                       | 0,43                          |
| <b>Países Baixos</b> (NL)     | 242,00                            | 238,00                       | 1,68                          |
| <b>Áustria</b> (AT)           | 350,71                            | 335,51                       | 4,53                          |
| <b>Polónia</b> (PL)           | 273,13                            | 267,98                       | 1,92                          |
| <b>Roménia</b> (RO)           | 309,27                            | 324,00                       | -4,55                         |
| <b>U.E.</b>                   | <b>250,69</b>                     | <b>250,58</b>                | <b>0,04</b>                   |

Fonte: Observatório do Mercado de Carne-Carne de Bovino-Estatísticas-Comissão Europeia

**B. BOVINO PARA CARNE-VIVO**
**B.1. VITELo-VIVO (macho e fêmea)**

(6 meses ≤ idade &lt; 12 meses)

| País<br>(Ordenação de origem) | Preço Médio Semanal<br>(€/kg Vivo) |                              | Variação (%)<br>Sem 12/Sem 11 |
|-------------------------------|------------------------------------|------------------------------|-------------------------------|
|                               | Semana 12<br>20 a 26/03/2023       | Semana 11<br>13 a 19/03/2023 |                               |
| <b>Bélgica</b> (BE)           | 4,65                               | 4,65                         | 0,00                          |
| <b>Irlanda</b> (IE)           | 2,88                               | 2,89                         | -0,35                         |
| <b>Espanha</b> (ES)           | 3,44                               | 3,40                         | 1,18                          |
| <b>França</b> (FR)            | 3,47                               | 3,46                         | 0,29                          |
| <b>Itália</b> (IT)            | 3,50                               | 3,36                         | 4,17                          |
| <b>Áustria</b> (AT)           | 2,76                               | 2,66                         | 3,76                          |
| <b>Portugal</b> (PT) (*)      | 3,62                               | 3,51                         | 3,18                          |
| <b>Suécia</b> (SE)            | 2,47                               | 2,32                         | 6,30                          |
| <b>U.E.</b>                   | <b>3,34</b>                        | <b>3,31</b>                  | <b>0,98</b>                   |

(\*) Preço não contabilizado no preço médio da U.E.

Fonte: Observatório do Mercado de Carne-Carne de Bovino-Estatísticas-Comissão Europeia



## Bovinos

27-03 a 02-04-2023

### B. BOVINO PARA CARNE-VIVO

#### B.2. NOVILHO-VIVO (12 meses ≤ idade < 24 meses)

| País<br>(Ordenação de origem) | Preço Médio Semanal<br>(€/kg Vivo) |                              | Variação (%)<br>Sem 12/Sem 11 |
|-------------------------------|------------------------------------|------------------------------|-------------------------------|
|                               | Semana 12<br>20 a 26/03/2023       | Semana 11<br>13 a 19/03/2023 |                               |
| <b>Bélgica</b> (BE)           | 4,44                               | 4,44                         | 0,00                          |
| <b>Alemanha</b> (DE)          | 4,70                               | 4,69                         | 0,21                          |
| <b>Irlanda</b> (IE)           | 2,52                               | 2,59                         | -2,70                         |
| <b>França</b> (FR)            | 3,37                               | 3,37                         | 0,00                          |
| <b>Itália</b> (IT)            | 3,71                               | 3,70                         | 0,27                          |
| <b>Áustria</b> (AT)           | 2,38                               | 2,59                         | -8,11                         |
| <b>Portugal</b> (PT) (*)      | 3,33                               | 3,38                         | -1,74                         |
| <b>Suécia</b> (SE)            | 2,54                               | 2,22                         | 14,12                         |
| <b>U.E.</b>                   | <b>3,50</b>                        | <b>3,51</b>                  | <b>-0,36</b>                  |

(\*) Preço não contabilizado no preço médio da U.E.

Fonte: Observatório do Mercado de Carne-Carne de Bovino-Estatísticas-Comissão Europeia

#### B.3. NOVILHA-VIVA (12 meses ≤ idade < 24 meses)

| País<br>(Ordenação de origem) | Preço Médio Semanal<br>(€/kg Vivo) |                              | Variação (%)<br>Sem 12/Sem 11 |
|-------------------------------|------------------------------------|------------------------------|-------------------------------|
|                               | Semana 12<br>20 a 26/03/2023       | Semana 11<br>13 a 19/03/2023 |                               |
| <b>Bélgica</b> (BE)           | 3,20                               | 3,20                         | 0,00                          |
| <b>Alemanha</b> (DE)          | 2,71                               | 2,61                         | 3,83                          |
| <b>Irlanda</b> (IE)           | 2,70                               | 2,64                         | 2,27                          |
| <b>França</b> (FR)            | 3,15                               | 3,15                         | 0,00                          |
| <b>Itália</b> (IT)            | 3,01                               | 2,98                         | 1,01                          |
| <b>Áustria</b> (AT)           | 2,38                               | 2,38                         | 0,00                          |
| <b>Portugal</b> (PT)(*)       | 3,19                               | 3,31                         | -3,69                         |
| <b>Suécia</b> (SE)            | 2,39                               | 2,15                         | 11,49                         |
| <b>U.E.</b>                   | <b>2,91</b>                        | <b>2,87</b>                  | <b>1,48</b>                   |

(\*) Preço não contabilizado no preço médio da U.E.

Fonte: Observatório do Mercado de Carne-Carne de Bovino-Estatísticas-Comissão Europeia

### C. VITELLO- (macho e fêmea) (Abatido idade < 8 meses)

| País<br>(Ordenação de origem) | Preço Médio Semanal<br>(€/100 kg) |                              | Variação (%)<br>Sem 12/Sem 11 |
|-------------------------------|-----------------------------------|------------------------------|-------------------------------|
|                               | Semana 12<br>20 a 26/03/2023      | Semana 11<br>13 a 19/03/2023 |                               |
| <b>Bélgica</b> (BE)           | 718,25                            | 718,25                       | 0,00                          |
| <b>Alemanha</b> (DE)          | 607,00                            | 611,00                       | -0,65                         |
| <b>França</b> (FR)            | 736,00                            | 737,00                       | -0,14                         |
| <b>Itália</b> (IT)            | 610,25                            | 615,12                       | -0,79                         |
| <b>Países Baixos</b> (NL)     | 601,30                            | 601,30                       | 0,00                          |
| <b>Portugal</b> (PT)          | 493,86                            | 479,01                       | 3,10                          |
| <b>Eslovénia</b> (SI)         | 432,89                            | 436,70                       | -0,87                         |
| <b>U.E.</b>                   | <b>650,96</b>                     | <b>652,17</b>                | <b>-0,19</b>                  |

Fonte: Observatório do Mercado de Carne-Carne de Bovino-Estatísticas-Comissão Europeia

## Bovinos

27-03 a 02-04-2023

### COMÉRCIO INTERNACIONAL PORTUGAL-MUNDO

| PRODUTO  | Importação (n.º) |            | Variação<br>2023/2022<br>(%) | Exportação (n.º) |               | Variação<br>2023/2022<br>(%) |
|--|------------------|------------|------------------------------|------------------|---------------|------------------------------|
|  | jan              |            |                              | jan              |               |                              |
|  | 2023             | 2022       |                              | 2023             | 2022          |                              |
| Espécies domésticas, reprodutores de raça pura (vivas)     | 0                | 0          | -                            | 183              | 166           | 10,24                        |
| Espécies domésticas, não reprodutores de raça pura (vivas) | 51               | 82         | -37,80                       | 17 625           | 14 951        | 17,89                        |
| Outros Animais (vivos)                                     | 189              | 360        | -47,50                       | 80               | 0             | -                            |
| <b>TOTAL: Animais vivos</b>                                | <b>240</b>       | <b>442</b> | <b>-45,70</b>                | <b>17 888</b>    | <b>15 117</b> | <b>18,33</b>                 |

Valores preliminares atualizados em 13 de mar de 2023

Fonte: Comércio Internacional-INE

| PRODUTO  | Importação (t)  |                | Variação<br>2022/2021<br>(%) | Exportação (t) |                | Variação<br>2023/2022<br>(%) |
|--|-----------------|----------------|------------------------------|----------------|----------------|------------------------------|
|  | jan             |                |                              | jan            |                |                              |
|  | 2023            | 2022           |                              | 2023           | 2022           |                              |
| Espécies domésticas, reprodutores de raça pura (vivas)     | 0,0             | 0,0            | -                            | 103,0          | 96,5           | 6,79                         |
| Espécies domésticas, não reprodutores de raça pura (vivas) | 33,9            | 38,6           | -12,01                       | 5 536,5        | 4 896,6        | 13,07                        |
| Outros Animais (vivos)                                     | 109,6           | 212,3          | -48,39                       | 34,0           | 0,0            | -                            |
| <b>SubTotal: Animais vivos</b>                             | <b>143,5</b>    | <b>250,8</b>   | <b>-42,79</b>                | <b>5 673,5</b> | <b>4 993,1</b> | <b>13,63</b>                 |
| Carnes frescas ou refrigeradas                             | 10 191,5        | 7 532,5        | 35,30                        | 981,0          | 742,0          | 32,20                        |
| Carnes congeladas  | 1 288,7         | 1 101,7        | 16,97                        | 176,8          | 180,9          | -2,24                        |
| Miudezas frescas ou refrigeradas                           | 119,7           | 88,8           | 34,91                        | 7,3            | 12,9           | -43,12                       |
| Miudezas congeladas  | 130,4           | 108,9          | 19,78                        | 41,7           | 22,2           | 88,02                        |
| Carnes salgadas/secas/fumadas                              | 5,5             | 13,2           | -58,37                       | 2,9            | 8,2            | -64,06                       |
| <b>Sub Total: Carnes</b>                                   | <b>11 735,8</b> | <b>8 845,1</b> | <b>32,68</b>                 | <b>1 209,8</b> | <b>966,2</b>   | <b>25,21</b>                 |
| <b>TOTAL: Animais vivos+Carnes</b>                         | <b>11 879,3</b> | <b>9 095,9</b> | <b>30,60</b>                 | <b>6 883,3</b> | <b>5 959,3</b> | <b>15,51</b>                 |

Valores preliminares atualizados em 13 de mar de 2023

Fonte: Comércio Internacional-INE

| PRODUTO  | Importação (1000 €) |                 | Variação<br>2022/2021<br>(%) | Exportação (1000 €) |                 | Variação<br>2023/2022<br>(%) |
|--|---------------------|-----------------|------------------------------|---------------------|-----------------|------------------------------|
|  | jan                 |                 |                              | jan                 |                 |                              |
|  | 2023                | 2022            |                              | 2023                | 2022            |                              |
| Espécies domésticas, reprodutores de raça pura (vivas)     | 0,0                 | 0,0             | -                            | 212,5               | 146,7           | 44,81                        |
| Espécies domésticas, não reprodutores de raça pura (vivas) | 97,1                | 138,7           | -30,00                       | 19 649,7            | 14 426,8        | 36,20                        |
| Outros Animais (vivos)                                     | 394,5               | 282,4           | 39,70                        | 124,5               | 0,0             | -                            |
| <b>SubTotal: Animais vivos</b>                             | <b>491,6</b>        | <b>421,1</b>    | <b>16,74</b>                 | <b>19 986,6</b>     | <b>14 573,5</b> | <b>37,14</b>                 |
| Carnes frescas ou refrigeradas                             | 60 277,7            | 41 526,0        | 45,16                        | 4 863,8             | 3 137,0         | 55,05                        |
| Carnes congeladas  | 7 776,1             | 6 266,5         | 24,09                        | 886,2               | 836,9           | 5,89                         |
| Miudezas frescas ou refrigeradas                           | 457,3               | 307,7           | 48,63                        | 17,6                | 16,9            | 4,00                         |
| Miudezas congeladas  | 323,5               | 288,1           | 12,30                        | 87,7                | 32,5            | 169,55                       |
| Carnes salgadas/secas/fumadas                              | 44,6                | 52,2            | -14,52                       | 82,2                | 204,5           | -59,79                       |
| <b>Sub Total: Carnes</b>                                   | <b>68 879,2</b>     | <b>48 440,5</b> | <b>42,19</b>                 | <b>5 937,6</b>      | <b>4 227,9</b>  | <b>40,44</b>                 |
| <b>TOTAL: Animais vivos+Carnes</b>                         | <b>69 370,9</b>     | <b>48 861,6</b> | <b>41,97</b>                 | <b>25 924,2</b>     | <b>18 801,4</b> | <b>37,88</b>                 |

Valores preliminares atualizados em 13 de mar de 2023

Fonte: Comércio Internacional-INE

Para consulta de preços de produtos consultar  
[www.gpp.pt/regsima/consulta/](http://www.gpp.pt/regsima/consulta/)  
 O SIMA no facebook <http://www.facebook.com/SIMA>

disponibiliza informação essencial para os empresários agrícolas e outros agentes tomarem as melhores decisões  
**O conhecimento do mercado é a chave do sucesso!**

**Coordenação Central**  
 Divisão de Estatística tel: 213 234 600  
 Direção de Serviços de Estatística  
 Gabinete de Planeamento, Políticas e Administração Geral  
 Praça do Comércio, 1149-010 Lisboa

**SIMA-SISTEMA DE INFORMAÇÃO DE MERCADOS AGRÍCOLAS**  
[sima@gpp.pt](mailto:sima@gpp.pt)