

Newsletter - Azeite e Azeitona

SEMANA 16

17 a 23-04-2023

DESTAQUE SEMANAL - AZEITE

Proseguiu a campanha de comercialização de Azeite 2022/ 23 com cotações superiores às da campanha anterior. O produto classifica-se como bom em relação à qualidade, excepto nos mercados da Beira Litoral e da Beira Interior que apresentam qualidade média devido a problemas fitossanitários (mosca e gafa) durante a campanha.

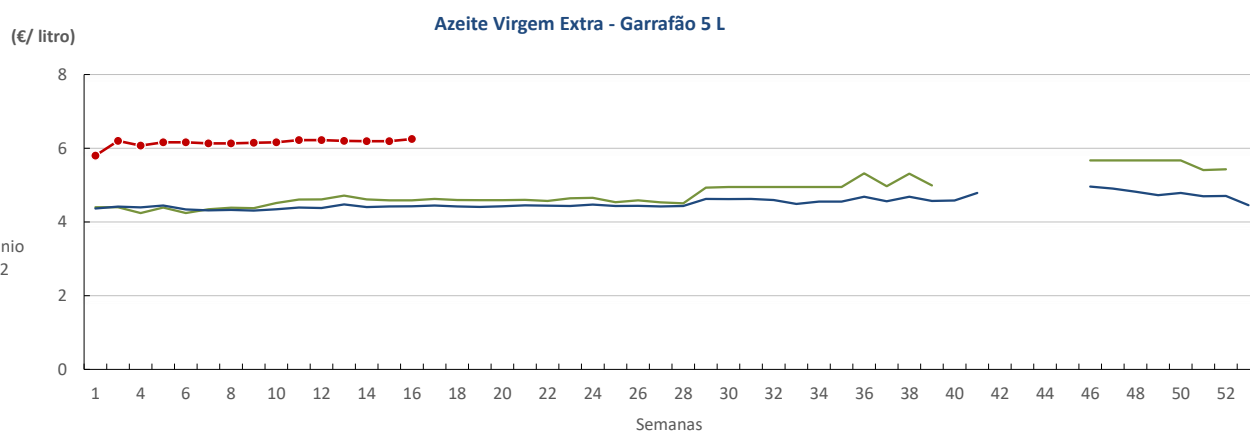
A presente campanha é caracterizada por uma quebra de produção considerável, principalmente no olival tradicional, como consequência da conjugação de um ano de contrassafra com fatores meteorológicos adversos, nomeadamente a seca extrema e as altas temperaturas, agravada pelos ataques tardios da mosca da azeitona e de gafa por ausência de tratamentos.

As últimas estimativas do INE preveem uma produção de cerca de 126 000 toneladas, que corresponde a uma diminuição de 40% comparando com a campanha anterior, no entanto é a quarta melhor produção olivícola de sempre.

COTAÇÕES MÉDIAS NACIONAIS - SEMANAIS

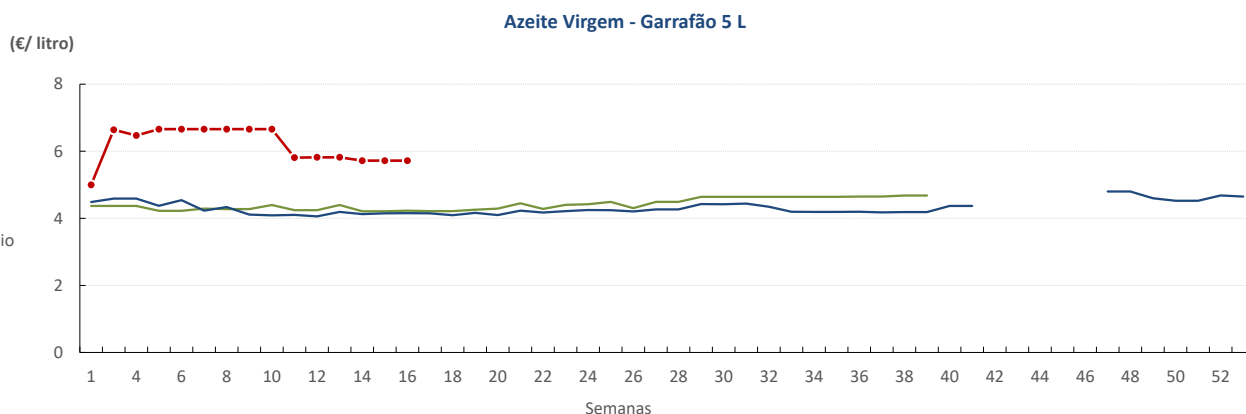
PRODUTO	Unidade de Comercialização	MÉDIA DA SEMANA	VARIÇÃO PERCENTUAL		
			Semana Anterior	Semana Homóloga do ano anterior	Semana Homóloga do Triénio 2020-2022
Azeite Virgem (0,8° ≤ 0,2°) - Garrafão 5 L	€ / Litro	5,72	0,0%	35,2%	37,7%
Azeite Virgem Extra (≤ 0,8°) - Garrafão 5 L	€ / Litro	6,25	1,0%	36,3%	41,2%

Gráficos de cotações mais frequentes do Sector do Azeite

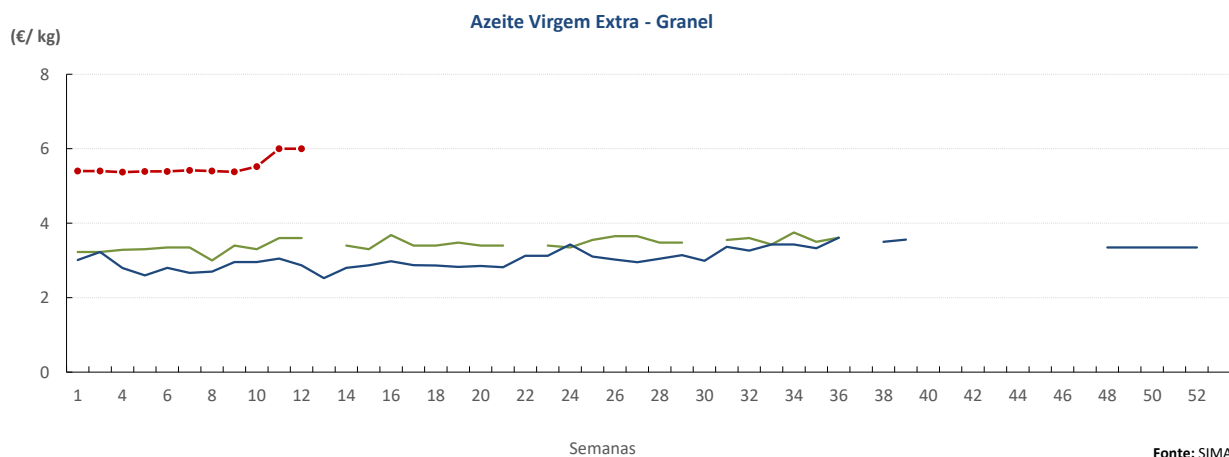


Azeite

17 a 23-04-2023



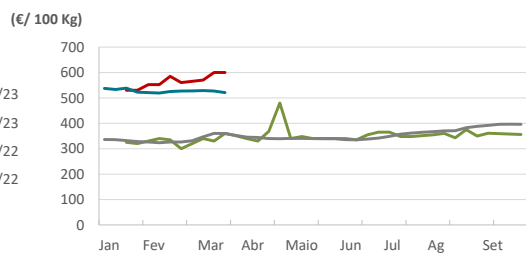
Fonte: SIMA



Fonte: SIMA

PREÇOS MÉDIOS DE MERCADO DO AZEITE EXTRA VIRGEM A GRANEL NA EU

Cotações de Azeite Extra Virgem a granel



Fonte: Comissão Europeia

PAÍSES	€/ 100 kg		Variação (%) (destacadas variações acima de 1%)
	Semana 12 20 a 26-03	Semana 11 13 a 19-03	
Croácia	717,10	907,90	▼ -21,0
Espanha	520,60	527,20	▼ -1,3
Grécia	474,30	474,20	0,0
Itália	607,00	606,00	0,2
Portugal	600,00	600,00	0,0

Fonte: Comissão Europeia

**COMÉRCIO INTERNACIONAL - janeiro a fevereiro
(PORTUGAL-MUNDO)**

Comparando o período janeiro a fevereiro de 2023 com o período homólogo do ano anterior, verifica-se que o saldo comercial português diminuiu, no entanto Portugal continua a apresentar superavit neste sector (cerca de 99 milhões de euros). De acordo com os últimos dados divulgados pelo INE sobre o comércio internacional, este em volume diminuiu cerca de 4 mil toneladas comparando os 2 períodos.

Peso (t)	Importação			Exportação		
	2022	2023	Variação (%)	2022	2023	Variação (%)
Produtos						
Azeite virgem extra	2 107	5 278	151%	17 707	14 155	-20%
Azeite virgem	1 725	265	-85%	438	447	2%
Azeite virgem lampante	1 315	158	-88%	1 973	1 415	-28%
Azeite não virgem	2 157	1 532	-29%	2 894	2 705	-7%
Total de Azeite	7 304	7 233	-1%	23 013	18 722	-19%

Fonte: INE (dados preliminares de 2022 e 2023).

Nota: NC8 - Azeite Virgem Extra (150920), Azeite Virgem (150930), Azeite Virgem Lampante (150940), Azeite não virgem (150990) e Azeite total (1509).

	2022	2023	Variação	
	(t)	(t)	(t)	(%)
Saldo Comercial (Exportações - Importações)	15 709	11 489	-4 219	-27%

Valor (1 000€)	Importação			Exportação		
	2022	2023	Variação (%)	2022	2023	Variação (%)
Produtos						
Azeite virgem extra	19 005	53 761	182,9%	121 197	122 392	1,0%
Azeite virgem	10 611	4 785	-54,9%	4 671	1 167	-75,0%
Azeite virgem lampante	5 162	3 233	-37,4%	10 484	12 099	15,4%
Azeite não virgem	12 749	10 474	-17,8%	20 023	25 596	27,8%
Total de Azeite	34 778	61 779	77,6%	156 375	161 254	3,1%

	2022	2023	Variação	
	(1 000€)	(1 000€)	(1 000€)	(%)
Saldo Comercial (Exportações - Importações)	121 597	99 474	-22 123	-18%

Fonte: INE (dados preliminares de 2022 e 2023).

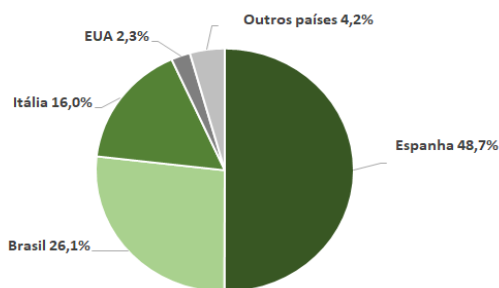
Os principais países com que Portugal comercializa azeite são os seguintes:

Principais destinos ↗	2021	2022
	(216 265 t)	(239 409 t)
Espanha	97 883	116 644
Brasil	57 582	62 405
Itália	40 470	38 257
EUA	3 977	5 582
França	3 829	4 239
Polónia	2 378	2 117
Outros países	10 146	10 165

Fonte: GPP a partir de INE (dados preliminares de 2022).

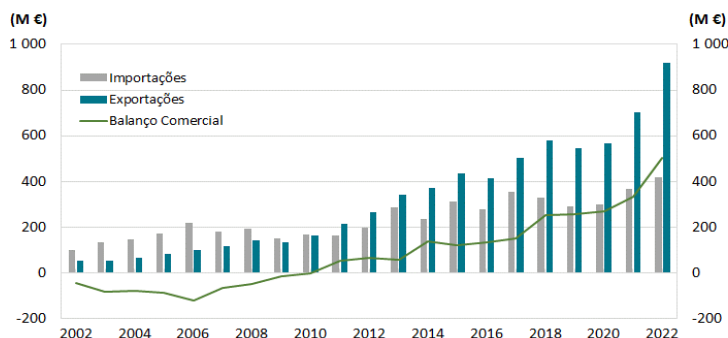
Principais origens ↘	2021	2022
	(134 202 t)	(123 810 t)
Espanha	132 884	122 536
Polónia	492	687
Itália	278	317
Outros países	548	270

Principais Destinos de Azeite em 2022
(Total: 239 409 t)



Fonte: GPP a partir de INE (dados preliminares de 2022).

Evolução da balança comercial do sector do Azeite



Fonte: GPP a partir de INE (dados preliminares de 2022).

Azeitona de Mesa

17 a 23-04-2023

**COMÉRCIO INTERNACIONAL - janeiro a fevereiro
(PORTUGAL - MUNDO)**

De acordo com os dados divulgados pelo INE, comparando o período janeiro a fevereiro de 2023 com o período homólogo do ano anterior, verifica-se que o Saldo comercial português continua a apresentar superavit neste sector, ocorrendo um aumento de cerca de 532 mil de Euros (+78%). Em termos de quantidades transacionadas as importações e as exportações aumentaram e comparando os 2 períodos ocorreu uma variação positiva de mais 1,4 toneladas transacionadas.

Peso (t)	Importação			Exportação		
	2022	2023	Variação (%)	2022	2023	Variação (%)
Produtos						
Azeitonas, frescas ou refrigeradas	609	424	-30%	2 463	3 508	42%
Azeitonas congeladas	2	2	-11%	138	224	62%
Azeitonas preparadas ou conservadas (em vinagre ou em ácido acético)	810	912	13%	100	38	-62%
Azeitonas preparadas ou conservadas (exceto em vinagre ou em ácido acético)	2 367	4 430	87%	1 996	4 313	116%
Total	3 788	5 768	52%	4 697	8 083	72%

Fonte: INE (dados preliminares de 2022 e 2023).

	2022	2023	Variação	
	(t)	(t)	(t)	(%)
Saldo Comercial (Exportações - Importações)	909	2 314	1 406	155%

Valor (1 000 €)	Importação			Exportação		
	2022	2023	Variação (%)	2022	2023	Variação (%)
Produtos						
Azeitonas, frescas ou refrigeradas	431	426	-1%	1 683	2 448	45%
Azeitonas congeladas	4	4	13%	249	390	56%
Azeitonas preparadas ou conservadas (em vinagre ou em ácido acético)	916	1 132	24%	237	78	-67%
Azeitonas preparadas ou conservadas (exceto em vinagre ou em ácido acético)	2 777	6 480	133%	2 642	6 342	140%
Total	4 128	8 042	95%	4 811	9 257	92%

Fonte: INE (dados preliminares de 2022 e 2023).

	2022	2023	Variação	
	(1 000€)	(1 000€)	(1 000€)	(%)
Saldo Comercial (Exportações - Importações)	683	1 215	532	78%

Fonte: GPP a partir de INE.

Nota: NC8 - Azeitonas frescas (07099210), Azeitonas congeladas (07108010), Azeitonas conservadas em vinagre ou em ácido acético (20019065) e Azeitonas conservadas (exceto em vinagre ou em ácido acético) (20057000)

O conhecimento do mercado é a chave do sucesso!

O disponibiliza informação essencial para os empresários agrícolas e outros agentes tomarem as melhores decisões

Para consulta de preços de produtos agrícolas consultar o site: [regsima.gpp.pt/regsima/consulta/](https://www.gpp.pt/regsima/consulta/)

Coordenação Central
Gabinete de Planeamento, Políticas e Administração Geral
Direção de Serviços de Estatística
Divisão de Estatística

tel: 213 234 600

SISTEMA DE INFORMAÇÃO DE MERCADOS AGRÍCOLAS

e-mail: sima@gpp.pt