

Ovinos

DESTAQUE SEMANAL - OVINOS

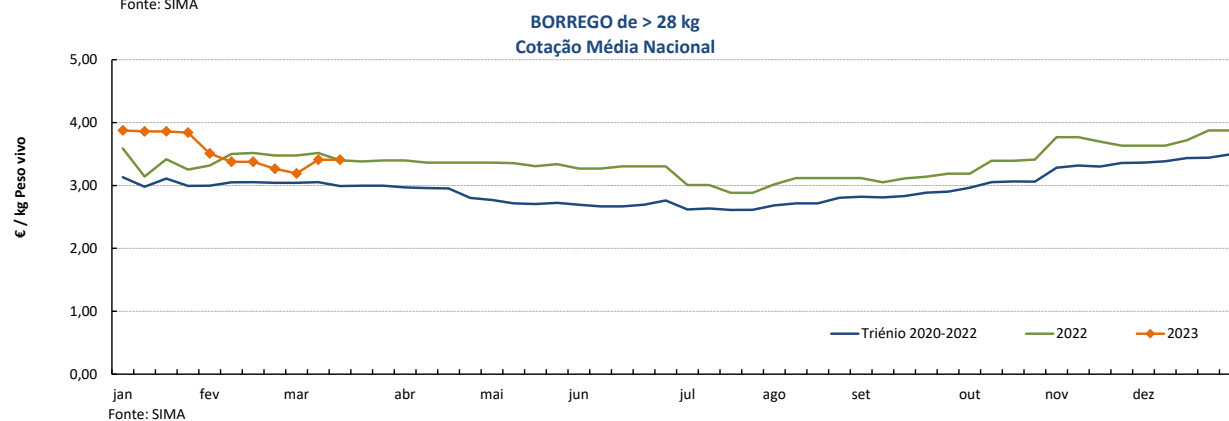
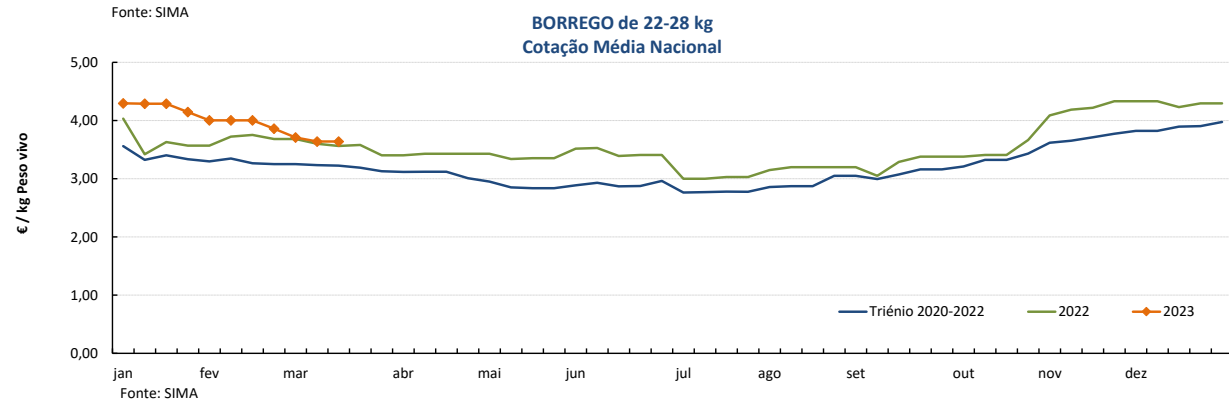
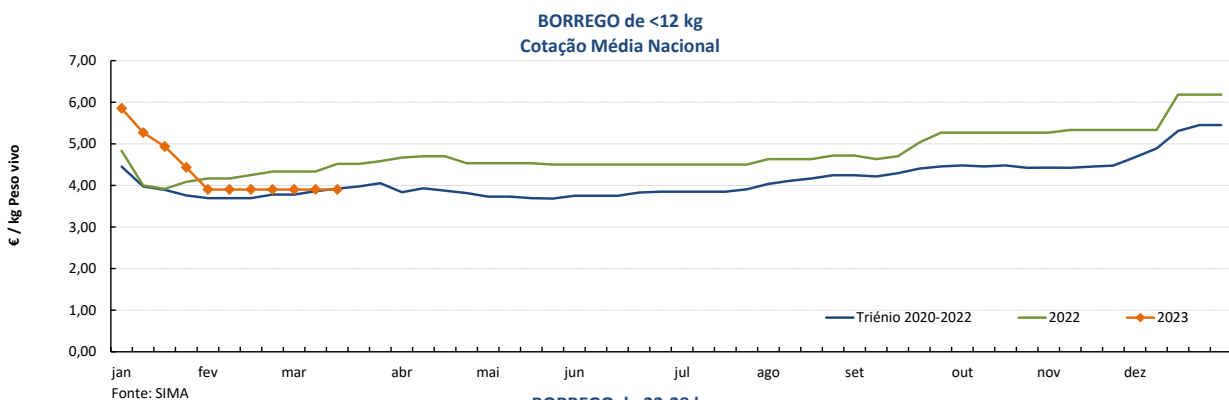
Na semana em análise as cotações médias nacionais dos borregos analisados, de <12 kg, 22-28 e de >28 kg, pautaram-se pela estabilidade em relação à semana anterior. Os borregos de <12 kg continuaram estáveis pela 6ª semana consecutiva, após a quebra significativa registada em janeiro.

Esta semana apenas se registaram algumas subidas de cotações ao nível das cot. mínimas/máximas nas áreas de mercado da Cova da Beira e Viseu (borregos de <12 kg) e de Évora e Beja (borregos de 13-21 e 22-28 kg), +10 a +50 cêntimos / kg.

COTAÇÕES MEDIAS NACIONAIS - SEMANAIS

PRODUTO	Unidade de Comercialização	MÉDIA DA SEMANA	VARIACÃO PERCENTUAL		
			Semana Anterior	Semana Homóloga do ano anterior	Semana Homóloga do Triénio 2020-2022
Borrego de < 12 kg	€ / kg Peso vivo	3,90	0,0	-13,7	-0,6
Borrego de 22-28 kg	€ / kg Peso vivo	3,64	0,0	2,1	12,9
Borrego de > 28 kg	€ / kg Peso vivo	3,41	0,0	0,2	14,0

Gráficos de cotações mais frequentes



Caprinos

13-03 a 19-03-2023

DESTAQUE SEMANAL - CAPRINOS

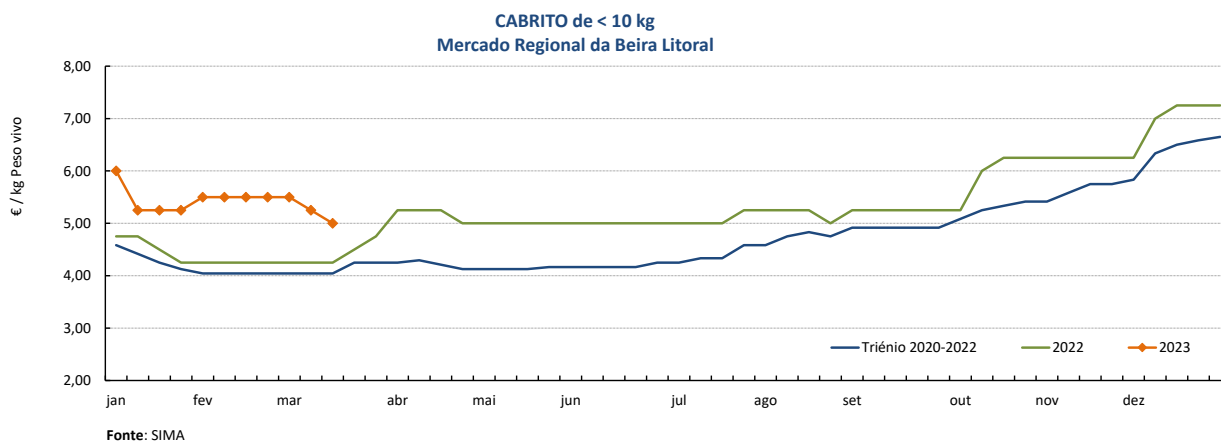
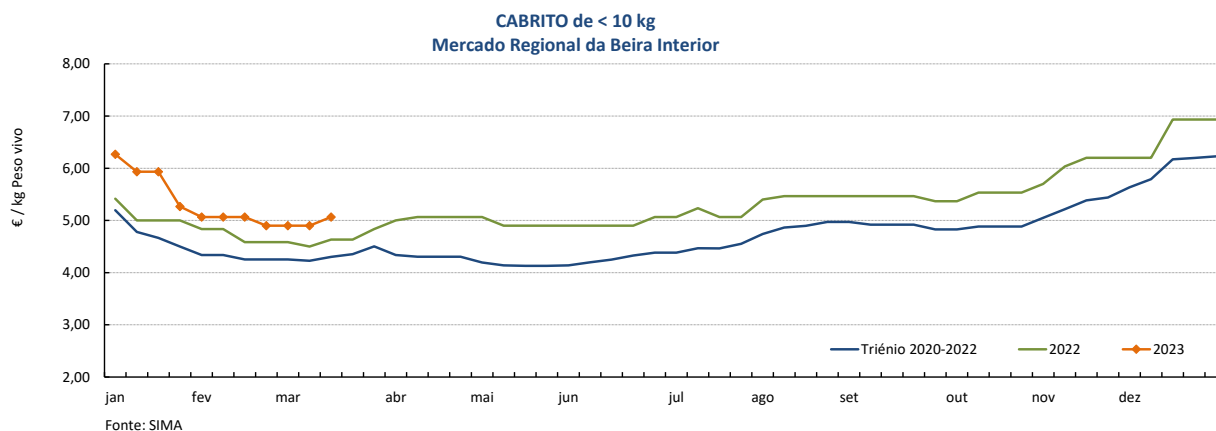
Na semana em análise a evolução das cotações médias regionais dos cabritos de <10 kg em relação à semana anterior foi distinta: subida na Beira Interior (+17 cêntimos / kg), descida na Beira Litoral (-25 cêntimos / kg) e estabilidade em Trás-os-Montes.

Na Beira Interior registou-se uma subida de cotações dos cabritos de <10 kg na área de mercado da Cova da Beira (+50 cêntimos / kg), onde a oferta foi fraca e a procura foi média. Pelo contrário, na Beira Litoral deu-se uma redução em Viseu (-50 cêntimos / kg), sendo a oferta e a procura muito fracas.

COTAÇÕES MÉDIAS REGIONAIS - SEMANAIS

Cabrito < 10 kg	Unidade de Comercialização	MÉDIA DA SEMANA	VARIÇÃO PERCENTUAL		
			Semana Anterior	Semana Homóloga do ano anterior	Semana Homóloga do Triénio 2020-2022
Beira Interior	€ / kg Peso vivo	5,07	3,4	9,4	17,8
Beira Litoral	€ / kg Peso vivo	5,00	-4,8	17,6	23,7
Trás-os-Montes	€ / kg Peso vivo	6,50	0,0	18,2	20,0

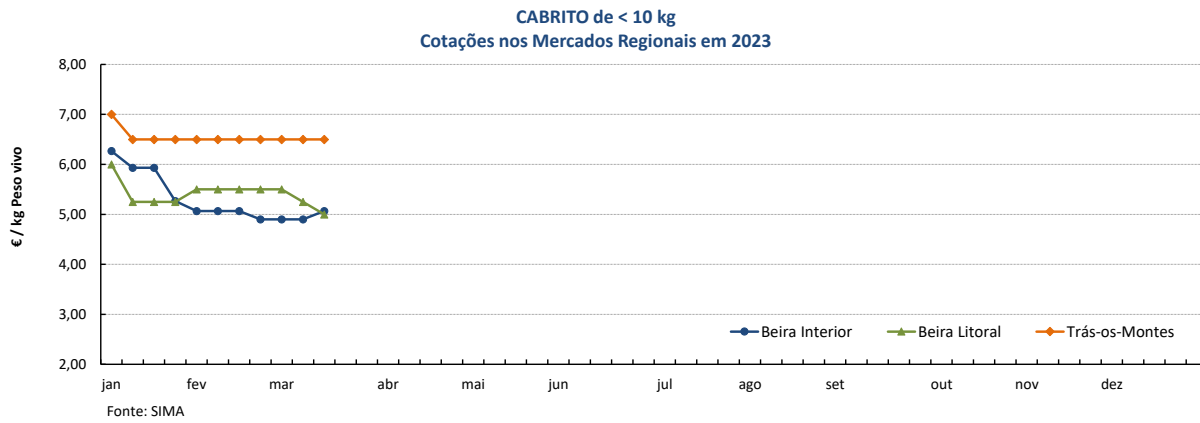
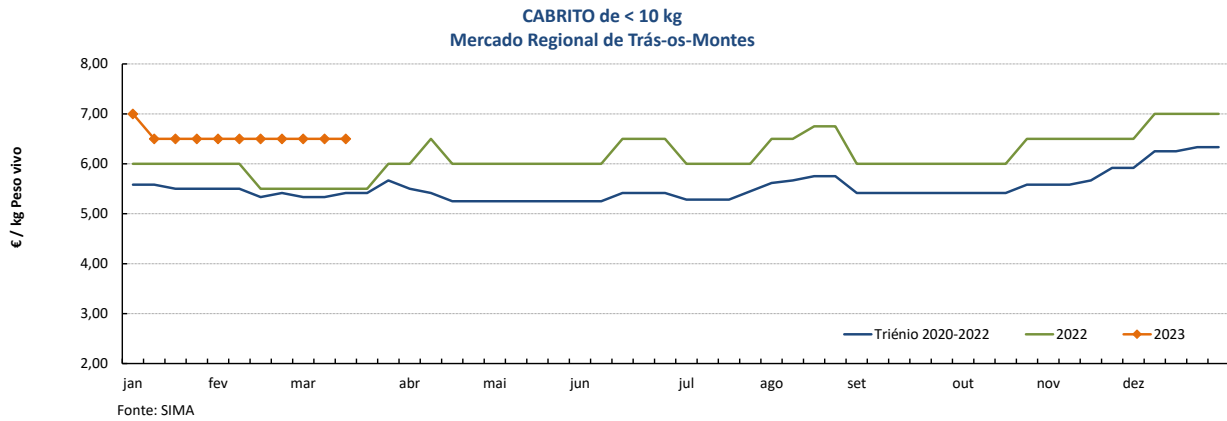
Gráficos de cotações mais frequentes



Caprinos

13-03 a 19-03-2023

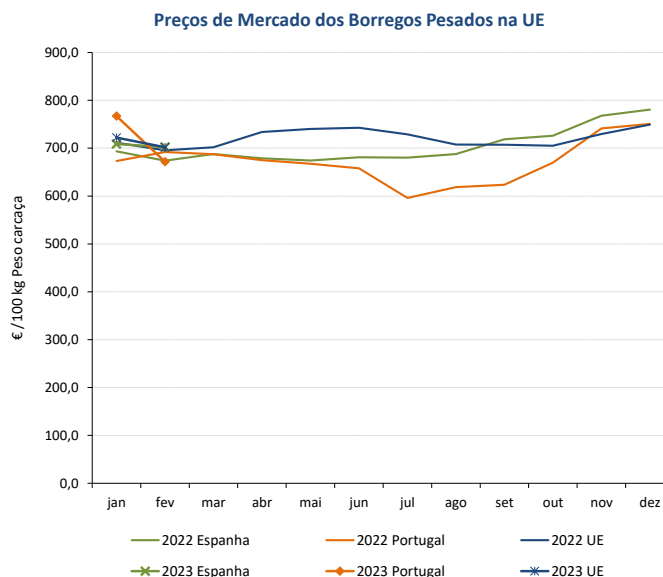
Gráficos de cotações mais frequentes



PREÇOS MÉDIOS DE MERCADO NA UNIÃO EUROPEIA

1. BORREGOS PESADOS

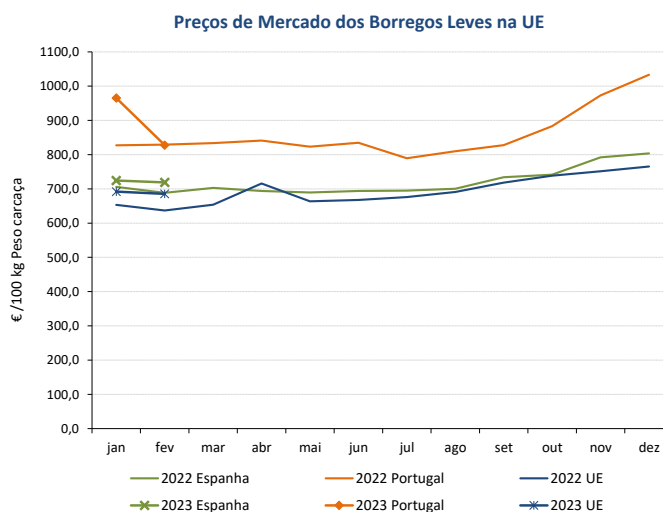
PAÍSES	EUR / 100 kg Peso carcaça		VAR.% Semana anterior
	SEMANA DE 06/03 a 12/03/2023	SEMANA DE 27/02 a 05/03/2023	
Bélgica	687,40	678,80	1,3
Alemanha	777,51	799,51	-2,8
Estónia			
Espanha	711,57	703,15	1,2
França	793,00	784,00	1,1
Croácia	929,95	931,32	-0,1
Irlanda	626,22	610,45	2,6
Itália	540,00	537,00	0,6
Chipre	707,00	705,00	0,3
Letónia	579,58	614,43	-5,7
Lituânia	622,19	695,16	-10,5
Hungria		833,13	
Países Baixos	589,49	592,27	-0,5
Áustria	689,00	699,00	-1,4
Polónia			
Portugal	681,67	638,33	6,8
Roménia	305,08	304,82	0,1
Eslovénia	689,44	662,64	4,0
Finlândia	580,67	580,67	0,0
Suécia	724,00	740,73	-2,3
UE27	709,77	702,97	1,0



Nota: Em março de 2019 Portugal alterou a metodologia de cálculo do preço dos borregos leves (passando a incluir todas as categorias de borregos com peso de carcaça inferior a 13 Kg) e passou a comunicar o preço dos borregos pesados.

2. BORREGOS LEVES

Bulgária	966,69	958,86	0,8
Estónia			
Grécia			
Espanha	727,00	719,42	1,1
Croácia	1007,10	1033,47	-2,6
Itália	605,00	604,00	0,2
Letónia	540,25	505,17	6,9
Hungria		900,55	
Polónia			
Portugal	801,35	794,25	0,9
Roménia			
Eslovénia	661,43	660,86	0,1
Eslováquia			
UE27	690,00	686,19	0,6



Fonte: Comissão Europeia - Regulamento de Execução (UE) 2017/1185

Ovinos e Caprinos

13-03 a 19-03-2023

COMÉRCIO INTERNACIONAL - janeiro

PRODUTO	ENTRADAS		SAÍDAS		Variação 2023/2022 %	
	2023	2022	2023	2022	ENTRADAS	SAÍDAS
Cabeças						
Outros Ovinos Vivos	30 094	12 546	49 938	23 234	139,9	114,9
Ovinos Reprodutores Raça Pura						
Outros Caprinos Vivos	3 832	1 244			208,0	
Caprinos Reprodutores Raça Pura	160	50			220,0	
tonelada						
Carne Ovino Congelada	172,9	70,1	60,7	167,3	146,5	-63,7
Carne Ovino Fresca/Refrig.	267,1	190,0	3,4	10,9	40,6	-69,3
Outros Ovinos Vivos	911,9	382,0	1 951,2	932,1	138,7	109,3
Ovinos Reprodutores Raça Pura						
Miudezas Ovino/Cap.	2,7	4,5	4,2	8,3	-39,6	-48,6
Carne Caprino Congelada	12,0	27,4	0,3	0,2	-56,4	33,5
Carne Caprino Fresca/Refrigerada	41,3	28,2	1,1	0,1	46,5	1682,0
Outros Caprinos Vivos	35,6	11,1			221,1	
Caprinos Reprodutores Raça Pura	1,0	0,3			232,0	
TOTAL - Ovinos	1 354,7	646,7	2 019,5	1 118,6	109,5	80,5
TOTAL - Caprinos	89,8	67,0	1,4	0,3	34,1	368,7
1 000 €						
Carne Ovino Congelada	1 234,5	577,9	323,9	653,7	113,6	-50,5
Carne Ovino Fresca/Refrigerada	1 460,0	987,4	15,2	43,4	47,9	-65,1
Outros Ovinos Vivos	2 982,6	1 212,2	9 989,4	3 935,2	146,1	153,8
Ovinos Reprodutores Raça Pura						
Miudezas Ovino/Caprinos	6,0	9,9	3,9	7,0	-39,4	-43,4
Carne Caprino Congelada	94,4	195,8	3,2	2,7	-51,8	18,7
Carne Caprino Fresca/Refrigerada	323,7	203,3	5,0	0,3	59,2	1457,9
Outros Caprinos Vivos	159,8	52,0			207,3	
Caprinos Reprodutores Raça Pura	10,1	2,5			300,2	
TOTAL - Ovinos	5 683,1	2 787,4	10 332,4	4 639,4	103,9	122,7
TOTAL - Caprinos	588,0	453,6	8,1	3,0	29,6	170,8

FONTE: INE (dados preliminares)

Ovinos e Caprinos

13-03 a 19-03-2023

ÍNDICE DE PREÇOS DE PRODUTOS AGRÍCOLAS NO PRODUTOR (Base 2015)

(Continente)

	janeiro 2023	dezembro 2022	janeiro 2022	Var. % Mês anterior	Var. % Mês ano anterior
Ovinos e Caprinos	164,33	167,21	144,31	-1,7	13,9

FONTE: INE

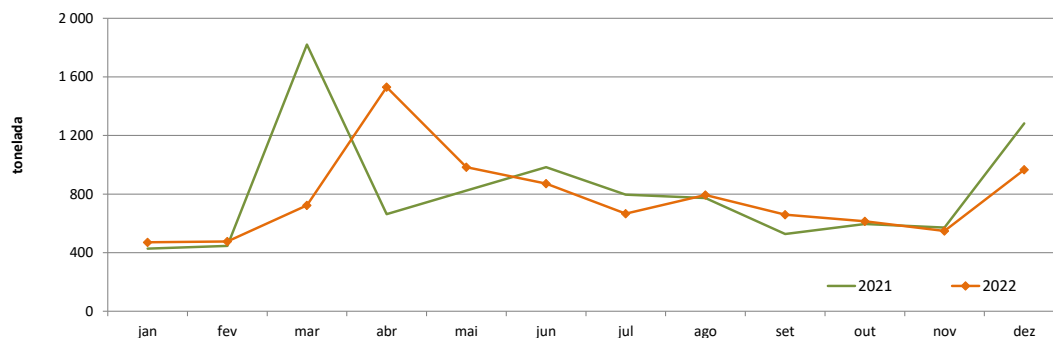
ABATES APROVADOS PARA CONSUMO - janeiro a dezembro

(Portugal)

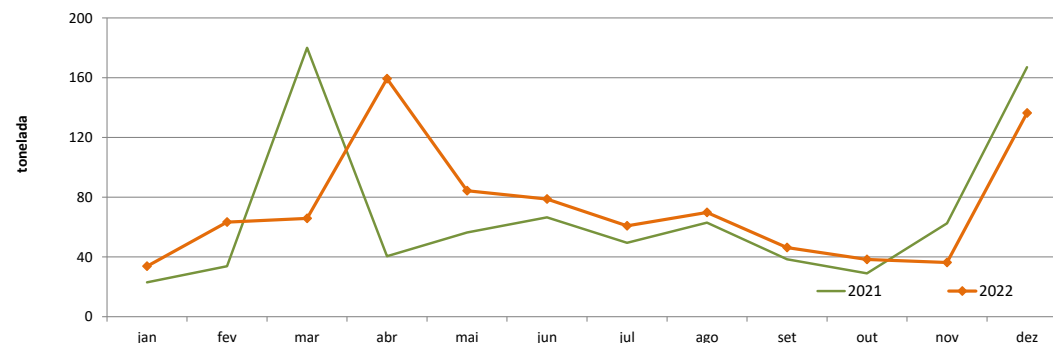
	Cabeças		tonelada		Variação período homólogo do ano anterior (%)	
	2022	2021	2022	2021	Cabeças	tonelada
Borregos de <10 Kg	192 369	209 228	1 242,4	1 367,3	-8,1	-9,1
Borregos de >10 Kg	398 698	456 336	5 628,8	6 401,5	-12,6	-12,1
Adultos	106 642	91 349	2 432,1	1 939,3	16,7	25,4
TOTAL - Ovinos	697 709	756 913	9 303,3	9 708,1	-7,8	-4,2
Cabritos	96 122	96 392	550,3	553,0	-0,3	-0,5
Adultos	19 110	14 668	322,6	256,5	30,3	25,8
TOTAL - Caprinos	115 232	111 060	872,8	809,5	3,8	7,8

FONTE: INE (dados provisórios)

Ovinos - Abates aprovados para consumo



Caprinos - Abates aprovados para consumo



O conhecimento do mercado é a chave do sucesso!

O SIMA disponibiliza informação essencial para os empresários agrícolas e outros agentes tomarem as melhores decisões

Para consulta de preços de produtos agrícolas consultar o site: regsima.gpp.pt/regsima/consulta/

Coordenação Central
Gabinete de Planeamento, Políticas e Administração Geral
Direção de Serviços de Estatística
Divisão de Estatística

tel: 213 234 600

SISTEMA DE INFORMAÇÃO DE MERCADOS AGRÍCOLAS
e-mail: sima@gpp.pt
Praça do Comércio, 1149-010 Lisboa

As Newsletters do SIMA podem também ser consultadas no facebook em: <https://www.facebook.com/SIMA.Portugal>