

Horticultura

DESTAQUE SEMANAL - MERCADOS DE PRODUÇÃO

Na região Entre Douro e Minho, uma maior oferta desvalorizou as cotações da beterraba em 45%, couve "Penca" 38%, grelo de nabo 33%, espinafre 24%, alface frisada 20%, couve "Repolho Tipo Coração" 19%, cenoura 14% e nabicha 10%. A cotação da cebola temporã desceu 14%, devido a uma maior oferta e à concorrência de produto de Espanha.

Na região da Beira Litoral, área de mercado Beira Litoral, verificou-se descida da cotação da alface frisada em 15%, devido a uma maior oferta. Apesar de haver uma maior oferta de couve "Lombardo", continuou a verificar-se entrada de produto de outras zonas do país e do exterior, a cotação desceu 10%. Descida também para o nabo com rama em 10%, devido a uma maior oferta.

Na área de mercado Oeste, verificou-se um aumento da cotação do alho francês em 21%, devido a uma menor oferta e maior procura. Um aumento da oferta e menor procura desvalorizaram as cotações da couve "Repolho Tipo Coração" em 46%, couve-flor e curgete 30%, "Brócolos" 24% e alface frisada 27%. A cotação do nabo com rama desceu 33%, devido a uma maior oferta. A fava está em início de produção com pouca oferta e procura, a cotação desceu 24%. Uma menor qualidade do produto e menor procura desvalorizaram as cotações do tomate "Chucha" miúdo e grado em 19 e 16%, "Cacho" 18%, "Redondo" médio e grado 15 e 14%. A cotação da batata-doce desceu 15% devido a uma menor oferta e menor qualidade. O pepino desceu 15% devido a uma menor procura.

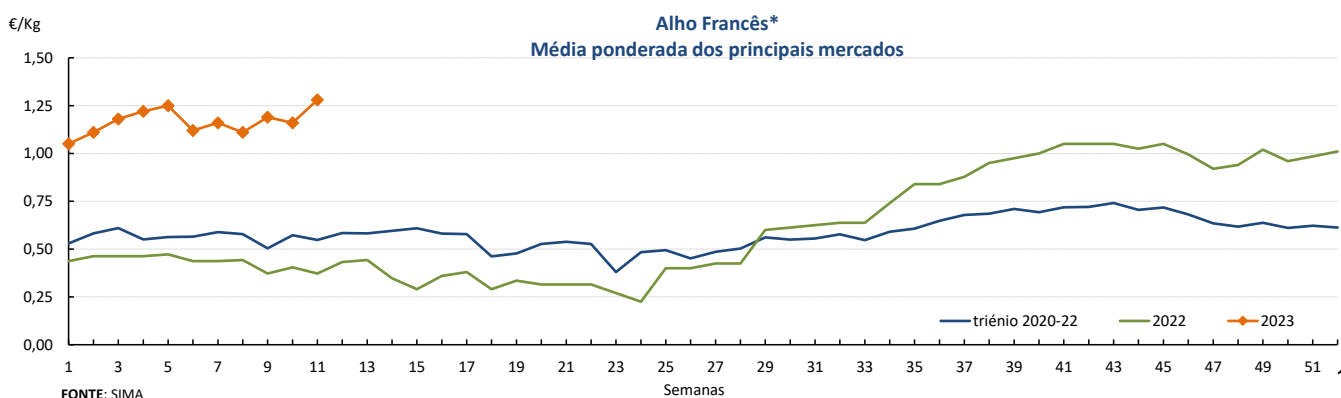
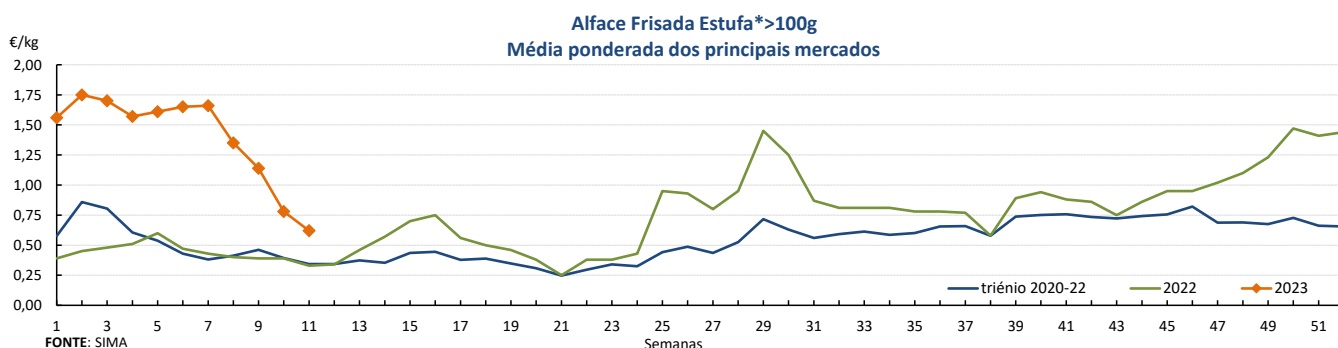
No Algarve, o feijão-verde "Achatado direito estufa" não teve transações, sem procura e sem oferta.

Cotações Médias Nacionais

PRODUTOS	MÉDIA DA SEMANA €/kg	VARIACÃO PERCENTUAL (%)		
		Semana anterior	Semana Homóloga do ano anterior	Semana Homóloga do Triénio 2019-2021
Alface Frisada Estufa	0,62	-20,5	87,9	80,9
Alho Francês	1,28	4,0	243,6	133,6
Batata de Conservação Branca	0,60	0,0	100,0	122,2
Batata Nova	0,71	-0,2	55,1	71,5
Cenoura	0,60	0,0	233,3	188,2
Couve Brócolos	0,90	-24,4	89,5	63,6
Couve Repolho Tipo Coração	0,70	-30,0	218,2	174,5
Curgete	0,80	-30,4	-32,2	18,2
Tomate Sulcado Estufa	1,19	-8,5	28,0	61,1

Fonte: SIMA

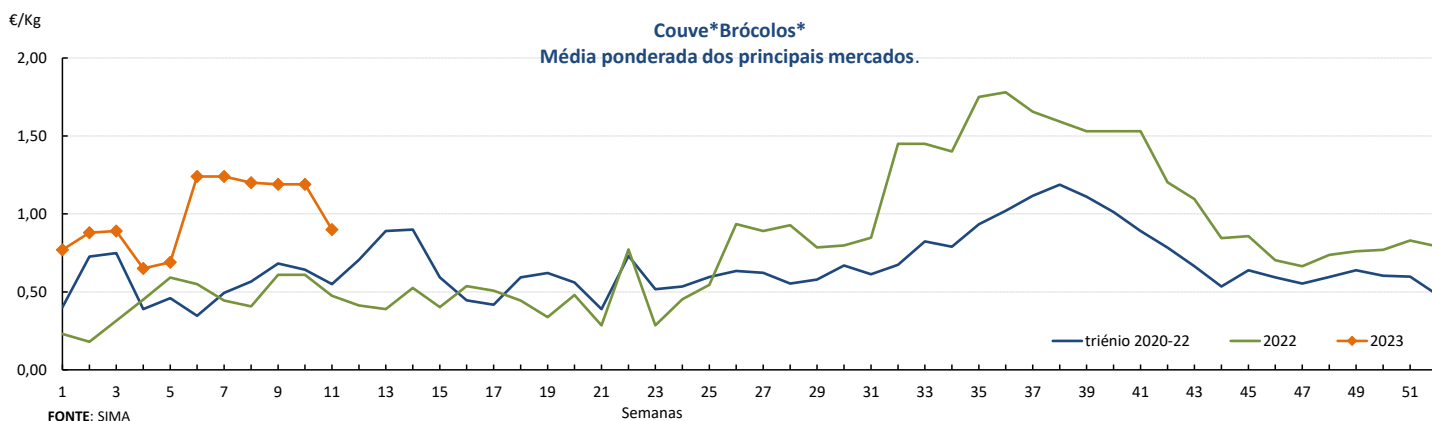
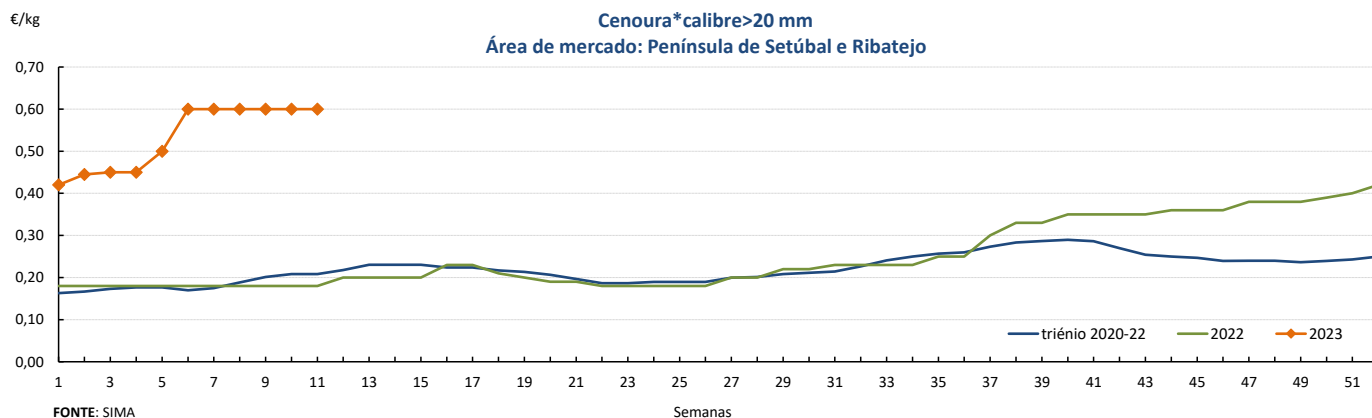
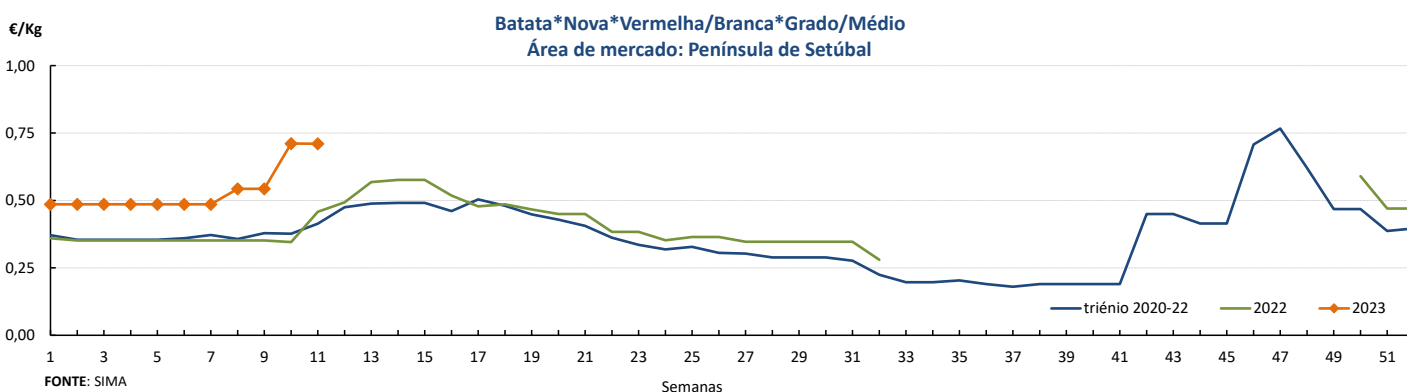
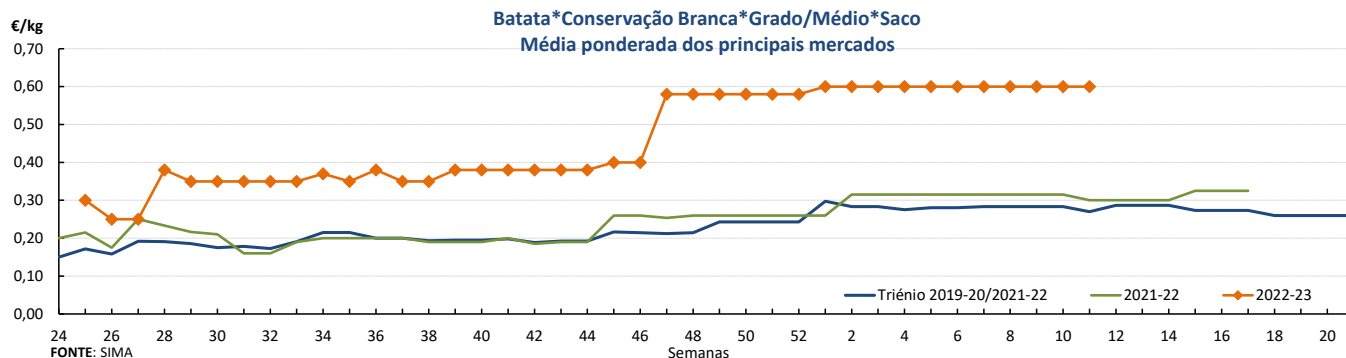
Gráficos de cotações mais frequentes



Horticultura

13-03 a 19-03-2023

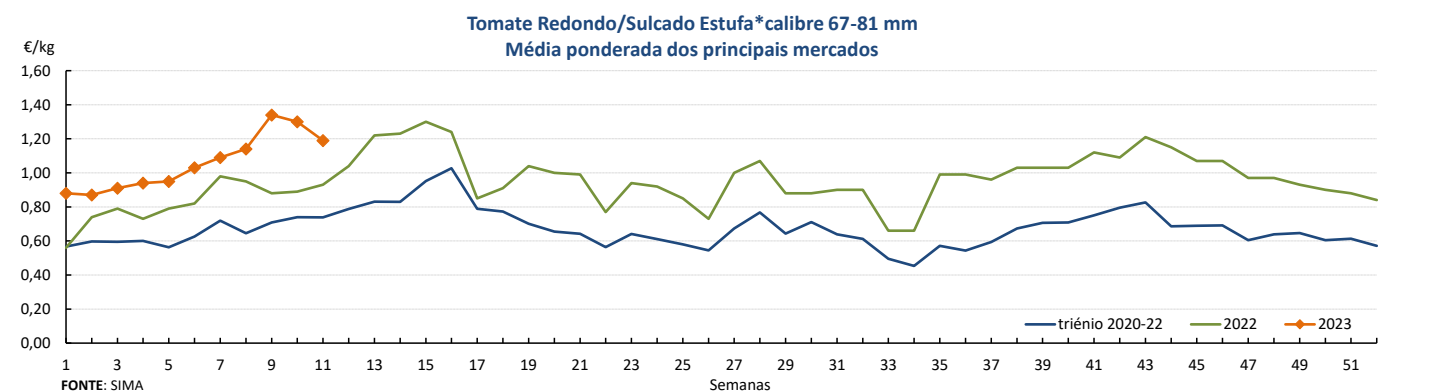
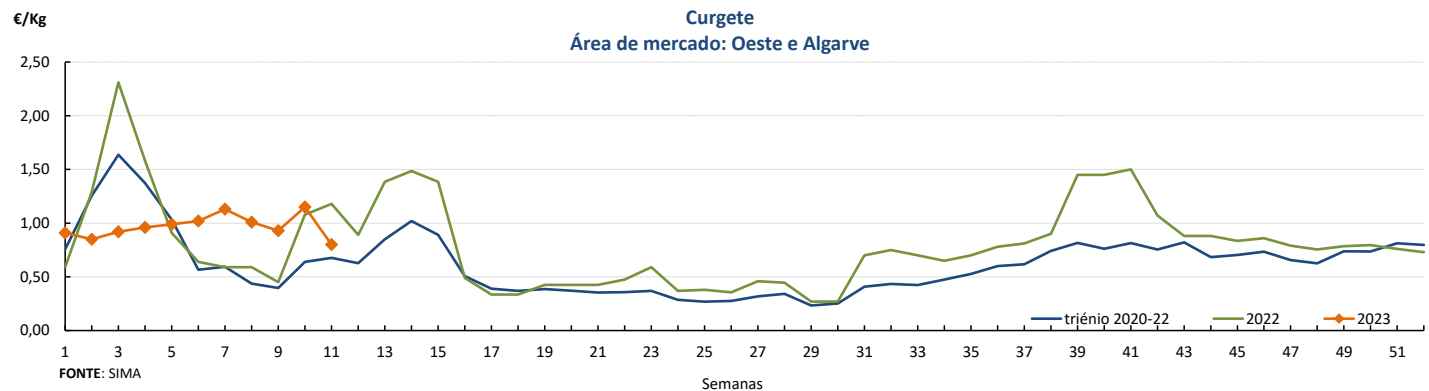
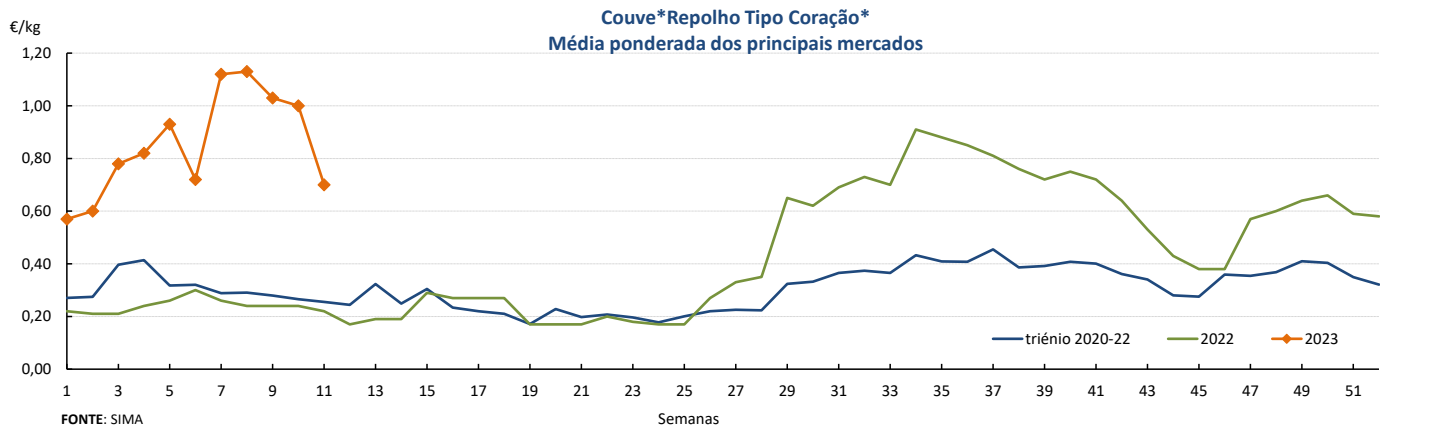
Gráficos de cotações mais frequentes



Horticultura

13-03 a 19-03-2023

Gráficos de cotações mais frequentes



DESTAQUE SEMANAL - MERCADOS ABASTECEDORES

No Mercado Abastecedor da Região de Lisboa (MARL) manteve-se bem abastecido na generalidade dos produtos cotados de modo a garantir o seu normal abastecimento. A procura teve maior interesse pela alface, batata, cebola, cenoura, curgete, couves, nabo, nabiças e grelos. Início da campanha de comercialização da cebola temporã e da fava. Verificou-se subida das cotações da batata de conservação vermelha/branca tamanho grado/médio de 31 e 21%, devido a uma menor oferta. Uma maior oferta fez desvalorizar as cotações da alface frisada em 44%, couve "Brócolos" e espinafre 15%, couve-flor 13%, "Repolho Tipo Coração" 11%, alface roxa e grelo de nabo 10%. Quanto aos produtos importados verificou-se subida das cotações da batata conservação branca/vermelha lavada tamanho grado/médio de França e Espanha e da cebola conservação de Espanha.

O Mercado Abastecedor do Porto (MAP) manteve-se bem abastecido na generalidade dos produtos cotados de modo a garantir o seu normal funcionamento. Maior interesse pela alface, batata, cebola, cenoura, curgete, couves, nabo, nabiças, grelos e tomate. Teve início a campanha de comercialização da fava. Verificou-se uma subida nas cotações do alho francês em 27%, devido a uma menor oferta. Uma maior oferta desvalorizou as cotações da couve "Repolho Tipo Coração" em 35%, grelo de nabo 31%, couve-flor e pimento verde 26%, tomate "Sulcado" (67-81) 25%, couve "Penca", tomate "Cereja" e "Sulcado" >81mm 24%, "Cacho" 22%, cebola temporã 20%, tomate "Coração de Boi" 19%, curgete, couve "Brócolos" e espinafre 15%, nabiça 14%, alface frisada 13% e tomate "Alongado" 12%. Quanto aos produtos importados, verificou-se uma subida da cebola conservação de Espanha. Descida para o pimento verde/vermelho, curgete, tomate "Cacho" e "Sulcado" de Espanha e feijão-verde "Achatado direito estufa" de Marrocos.

No Mercado Abastecedor de Coimbra (MAC), registou uma boa afluência de operadores e de compradores. Teve início a comercialização do tomate "Coração de Boi" e da batata nova/primor branca. Verificou-se uma subida da cotação do alho francês em 20%, devido a uma menor oferta. A melhoria das condições climáticas provocou uma maior produção de couves com aumento da oferta e desvalorização das cotações da couve "Repolho Tipo Coração" em 38%, "Penca" 28%, "Brócolos" e couve-flor 26%, e grelo de nabo 12%. Verificou-se descida das cotações da cebola temporã e curgete em 36%, pepino 30%, pimento verde 25%, tomate "Sulcado" >81mm 23%, "Cereja" 18%, "Alongado" 17% e "Sulcado" 67-81 em 13%, alface frisada/lisa 11% e alface roxa 10%, devido a uma maior oferta. Quanto aos produtos importados verificou-se uma descida para o feijão-verde "Achatado direito estufa" e tomate "Alongado" de Marrocos, curgete, pepino, pimento verde/vermelho, tomate "Alongado", "Cereja", "Sulcado" e cebola de conservação de Espanha.

Horticultura

13-03 a 19-03-2023

Comércio Internacional (janeiro)

PRODUTO	2022		2023		Variação	
	Importações	Exportações	Importações	Exportações	Importações	Exportações
	Tonelada				%	
Abóbora	1 303,3	4 915,9	365,6	3 008,6	-72	-39
Acelga e Cardo	0,7	5,3	1,2	4,1	78	-21,3
Aipo	146,8	5,2	65,8	2,5	-55	-51
Aipo-Rábano	6,3	0,0	14,1	0,4	123	3 820
Alcachofra	1,9		4,2	0,0	120	
Alcaparras				914,9		
Alface	685,1	1 012,4	1 344,6	173,9	96	-83
Alho-francês	97,5	192,7	308,5	480,4	216	149
Alho seco	864,4	19,9	1 105,5	945,6	28	4 654
Batata de conservação	30 490,7	411,8	39 127,7	1 654,9	28	302
Batata doce fresca	584,5	1 097,0	958,4	48,8	64	-96
Batata para fécula	756,4	3,6	1 596,5	362,1	111	9 860
Batata semente	7 574,4	345,2	6 654,5	9,2	-12	-97
Batata temporã	1 277,0	39,6	1 264,4	2,1	-1	-95
Beringela	244,2	4,5	296,5	152,5	21	3 297
Cebola de consumo	7 957,5	72,3	9 763,8	764,4	23	958
Cebola de semente	90,5	0,0	129,5	1 176,0	43	4 199 979
Cenoura / Nabo	1 614,1	869,3	2 830,2	0,0	75	-100
Chalota	3,3		2,4	92,2	-26	
Chicória	19,2	0,0	15,1	120,1	-21	857 614
Cogumelos do género Agaricus	187,0	89,0	689,4	3,3	269	-96
Cogumelos do género Boletus	0,0		0,0	632,6	-66	
Cogumelos do género Cantharellus		15,5	0,0	0,2		-99
Cogumelos Matsutake	5,5		5,0	42,6	-9	
Cogumelos Shiitake	16,5	0,1	25,8	1 517,1	57	1 046 194
Couve branca e Couve Roxa	281,4	855,7	622,4	40,1	121	-95
Couve de Bruxelas	37,8	0,2	57,2	0,1	51	-24
Couve-flor e Brócolos	3 834,8	88,4	2 524,5	36,5	-34	-59
Curgete	573,1	650,9	1 542,4	19,8	169	-97
Ervilha	116,2	38,0	163,6	0,0	41	-100
Espargo	74,7	1,9	109,8	432,2	47	23 212
Espinafre	137,5	108,9	131,5	91,2	-4	-16
Feijao-verde	371,0	32,1	533,9	156,7	44	389
Funcho	8,9	0,3	9,7	2 056,4	9	630 709
Milho doce	7,3	0,1	16,1	0,0	121	-90
Pepino e Pepininho (cornichon)	821,8	95,5	1 052,4	2 265,1	28	2 272
Pimento doce ou Pimentão	1 703,6	122,2	1 757,1	194,6	3	59
Rábano	4,3		6,8	60,1	57	
Tomate fresco	4 070,1	952,6	6 390,2	109,0	57	-89
Trufas	0,2		0,1	25,0	-44	
Outras brássicas	173,0	3 246,9	478,1	8,9	176	-100
Outras hortícolas frescas	696,7	282,9	1 032,3	1 032,3	48	265
Outros legumes de vagem	415,5	87,6	364,9	364,9	-12	316
Outras raízes comestíveis	189,4	361,4	287,2	287,2	52	-21
Outros cogumelos	127,9	12,2	64,2	64,2	-50	425
Outros pimentos	79,5	7,4	81,8	81,8	3	1 010

Fonte: INE

Horticultura


13-03 a 19-03-2023

Comércio Internacional (janeiro)

PRODUTOS	2022		2023		Variação		Saldo 2023 (exportações- importações)
	Importações	Exportações	Importações	Exportações	Importações	Exportações	
	1 000 €				%		1 000 €
Abóbora	1 628,1	2 555,1	345,3	1 978,4	-79	-23	1 633
Acelga e Cardo	0,6	8,3	1,1	6,2	79	-26	5
Aipo	75,1	4,2	84,0	3,3	12	-21	-81
Aipo-Rábano	4,6	0,0	11,6	2,0	150	7 692	-10
Alcachofra	6,6		11,5	0,0	73		-11
Alcaparras				962,6	0	0	963
Alface	741,0	902,8	1 259,7	200,6	70	-78	-1 059
Alho-francês	103,5	152,2	425,3	88,2	311	-42	-337
Alho seco	1 336,2	42,1	1 868,7	471,7	40	1 021	-1 397
Batata de conservação	6 049,9	256,3	11 256,8	1 363,9	86	432	-9 893
Batata doce fresca	183,1	966,0	376,7	17,6	106	-98	-359
Batata para fécula	157,7	1,7	391,3	292,7	148	16 695	-99
Batata semente	4 381,1	246,2	4 165,7	5,1	-5	-98	-4 161
Batata temporã	335,9	12,9	452,7	6,0	35	-53	-447
Beringela	402,7	7,3	220,2	101,7	-45	1 287	-118
Cebola de consumo	2 200,7	34,2	4 783,3	159,7	117	367	-4 624
Cebola de semente	61,8	0,3	86,3	566,7	40	213 740	480
Cenoura / Nabo	424,2	574,2	1 219,0	0,5	187	-100	-1 218
Chalota	7,5		5,5	422,4	-27		417
Chicória	25,3	0,1	36,9	314,2	46	498 689	277
Cogumelos do género Agaricus	503,2	256,2	1 894,9	24,2	277	-91	-1 871
cogumelos do género Boletus	0,3		0,1	691,9	-58		692
cogumelos do género Cantharellus		201,1	0,1	0,5		-100	0
Cogumelos Matsutake	10,7		12,2	102,0	14		90
Cogumelos Shiitake	49,2	1,0	87,0	1 331,2	77	132 229	1 244
Couve branca e Couve Roxa	109,4	548,8	347,3	34,6	218	-94	-313
Couve de Bruxelas	55,5	0,4	86,5	6,2	56	1 406	-80
Couve-flor e Brócolos	2 013,7	187,5	2 088,8	124,1	4	-34	-1 965
Curgete	652,8	485,3	1 312,2	19,8	101	-96	-1 292
Ervilha	135,2	36,6	112,0	1,7	-17	-95	-110
Espargo	339,1	3,0	290,8	200,5	-14	6 647	-90
Espinafre	212,9	364,0	228,4	114,2	7	-69	-114
Feijao-verde	703,3	62,3	928,7	343,1	32	450	-586
Funcho	14,9	0,8	14,0	2 277,3	-6	289 997	2 263
Milho doce	15,0	0,2	43,2	9,0	187	4 566	-34
Pepino e Pepininho (cornichon)	872,6	134,5	1 076,4	2 301,2	23	1 611	1 225
Pimento doce ou Pimentão	1 768,0	338,1	2 110,0	426,4	19	26	-1 684
Rábano	4,7		8,6	98,7	83		90
Tomate fresco	3 744,5	1 278,7	6 656,8	149,5	78	-88	-6 507
Trufas	21,7		20,8	199,4	-4		179
Outras brássicas	110,1	2 412,6	388,4	16,2	253	-99	-372
Outras hortícolas frescas	1 126,5	696,1	1 466,2	1 466,2	30	111	
Outros legumes de vagem	619,9	134,9	670,4	670,4	8	397	
Outras raízes comestíveis	121,9	456,2	236,2	236,2	94	-48	
Outros cogumelos	352,2	81,6	181,5	181,5	-48	122	
Outros pimentos	134,6	12,0	154,4	154,4	15	1 185	

Fonte: INE

O conhecimento do mercado é a chave do sucesso!


 O SIMA disponibiliza informação essencial para os empresários agrícolas e outros agentes tomarem as melhores decisões
Para consulta de preços de produtos agrícolas consultar o site: regsima.gpp.pt/regsima/consulta/

Coordenação Central

Gabinete de Planeamento, Políticas e Administração Geral
Direção de Serviços de Estatística
Divisão de Estatística

tel: 213 234 600

SISTEMA DE INFORMAÇÃO DE MERCADOS AGRÍCOLAS
Praça do Comércio, 1149-010 Lisboae-mail: sima@gpp.pt