

Horticultura

DESTAQUE SEMANAL - MERCADOS DE PRODUÇÃO

Na região Entre Douro e Minho, teve início a campanha de produção e comercialização da batata primor/nova Bianca e da cebola temporã. Verificou-se subida da cotação da beterraba em 20% e da cenoura 17%, devido a uma menor oferta. Uma maior oferta desvalorizou as cotações da nabiça em 50%, couve “Penca” 33%, alface frisada 29% e lisa 21%.

Na região da Beira Litoral, área de mercado Beira Litoral, houve algumas transações de couve “Portuguesa”, mas continua a verificar-se escassez de brássicas que fez subir a cotação da “Lombardo” em 11%. Verificou-se subida das cotações da alface lisa em 29%, devido a uma menor oferta. A cotação do grelo de nabo desceu 20%, devido a uma menor oferta e menor qualidade provocada pelas geadas e baixas temperaturas registadas nos períodos noturnos. Devido à escassez de couves na região, e dado que a produção de espinafre tem muita qualidade e é maioritariamente produzido em estufa ou em zonas protegidas, os produtores subiram a cotação do espinafre em 20% de modo a compensar as perdas nas couves. Uma maior oferta desvalorizou a cotação da alface frisada em 29%.

Na região Ribatejo e Oeste, área de mercado Península de Setúbal verificou-se uma subida das cotações da batata primor/nova branca e vermelha, tamanho grado/médio de 20%, devido a uma menor oferta.

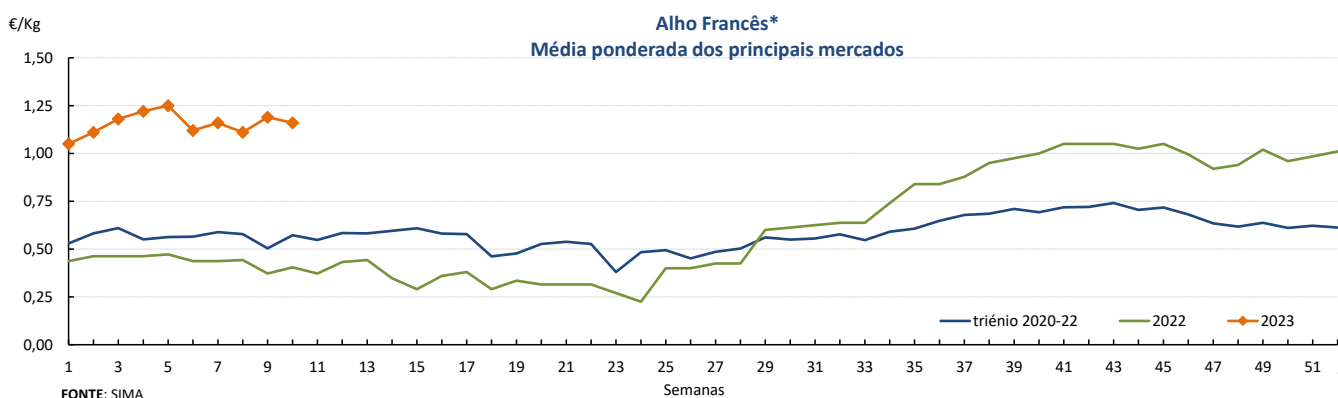
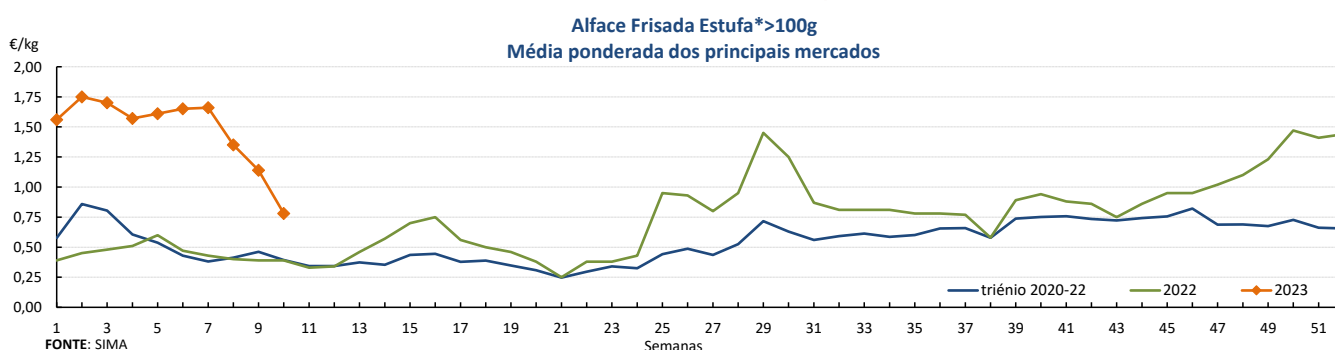
Na área de mercado Oeste, verificou-se um aumento das cotações da fava em 30%, início da produção com pouca oferta. Uma menor oferta valorizou as cotações da curgete e pepino em 24% e tomate “Cherry” 16%. A cotação da alface frisada desceu 36% devido a uma menor procura e o tomate “Coração de Boi” 33%, devido a uma diminuição da qualidade.

Cotações Médias Nacionais

| PRODUTOS | MÉDIA DA SEMANA €/kg | VARIACÃO PERCENTUAL (%) | | |
|------------------------------|-------------------------|-------------------------|---------------------------------|--------------------------------------|
| | | Semana anterior | Semana Homóloga do ano anterior | Semana Homóloga do Triénio 2019-2021 |
| Alface Frisada Estufa | 0,78 | -31,6 | 100,0 | 98,6 |
| Alho Francês | 1,16 | 4,0 | 186,4 | 102,5 |
| Batata de Conservação Branca | 0,60 | 0,0 | 90,5 | 111,8 |
| Batata Nova | 0,71 | 31,0 | 105,7 | 88,8 |
| Cenoura | 0,60 | 0,0 | 233,3 | 188,2 |
| Couve Brócolos | 1,19 | 0,0 | 95,1 | 85,2 |
| Couve Repolho Tipo Coração | 1,00 | -2,9 | 316,7 | 275,9 |
| Curgete | 1,15 | 23,7 | 6,5 | 79,7 |
| Tomate Sulcado Estufa | 1,30 | -3,0 | 46,1 | 75,8 |

Fonte: SIMA

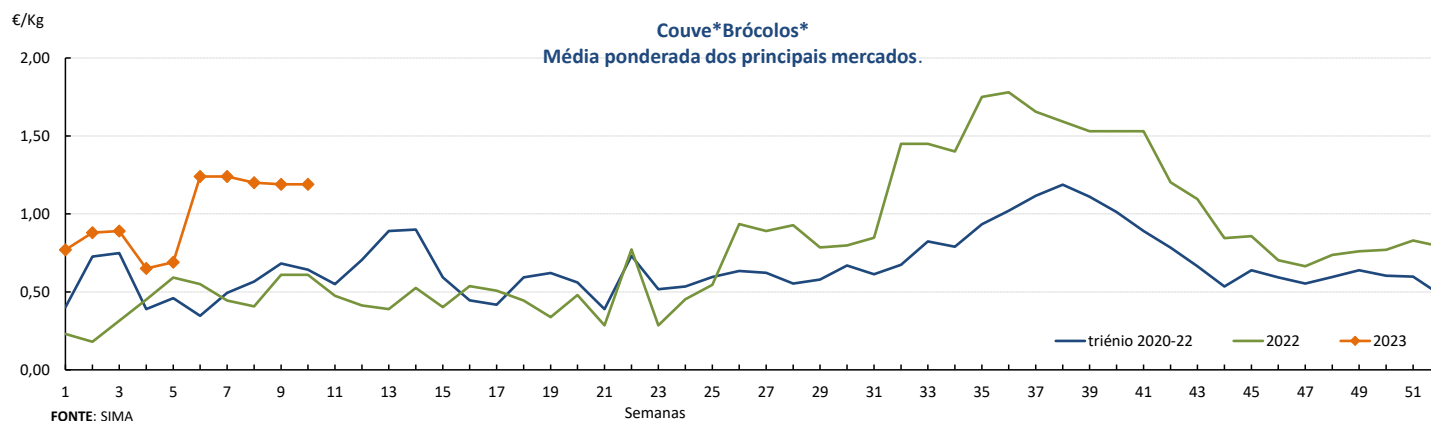
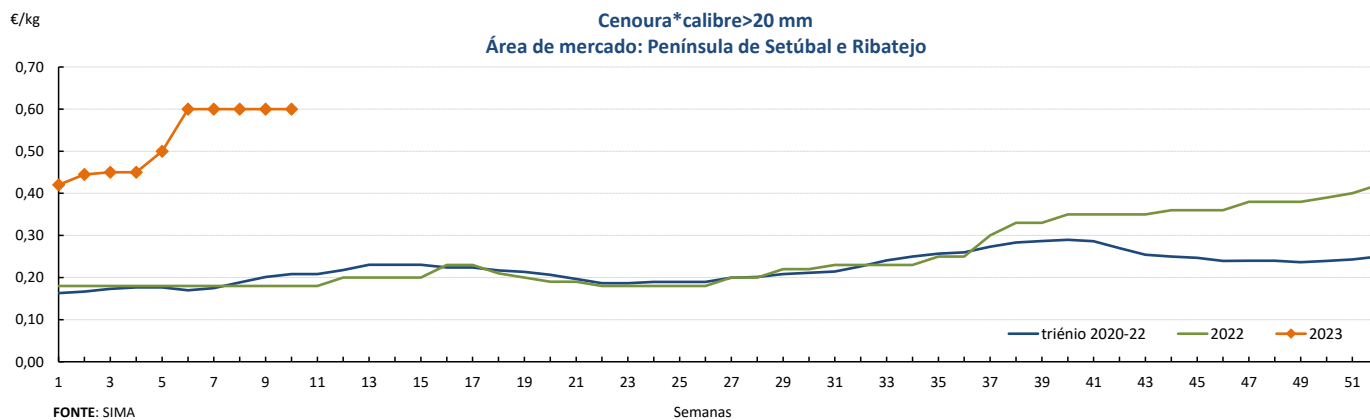
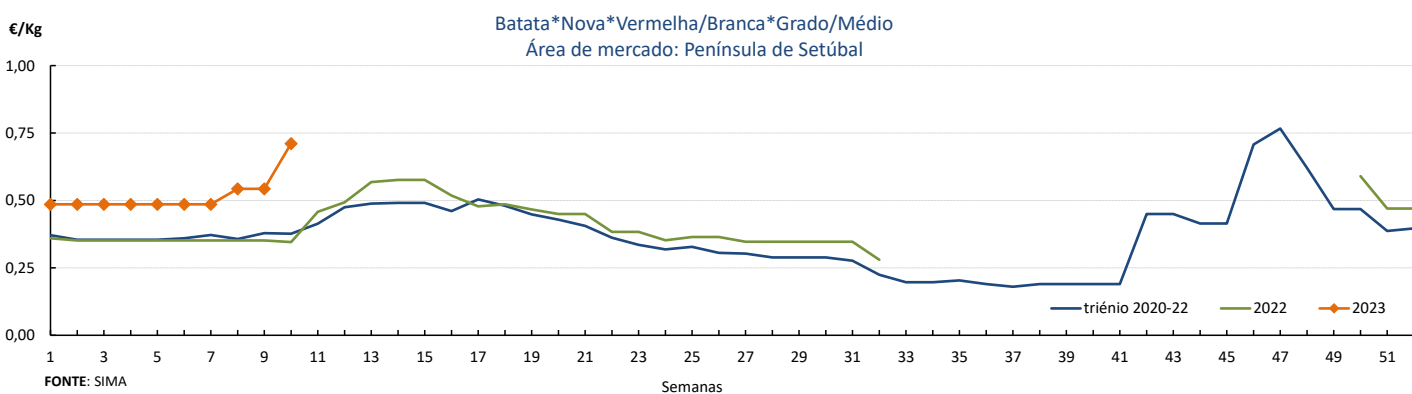
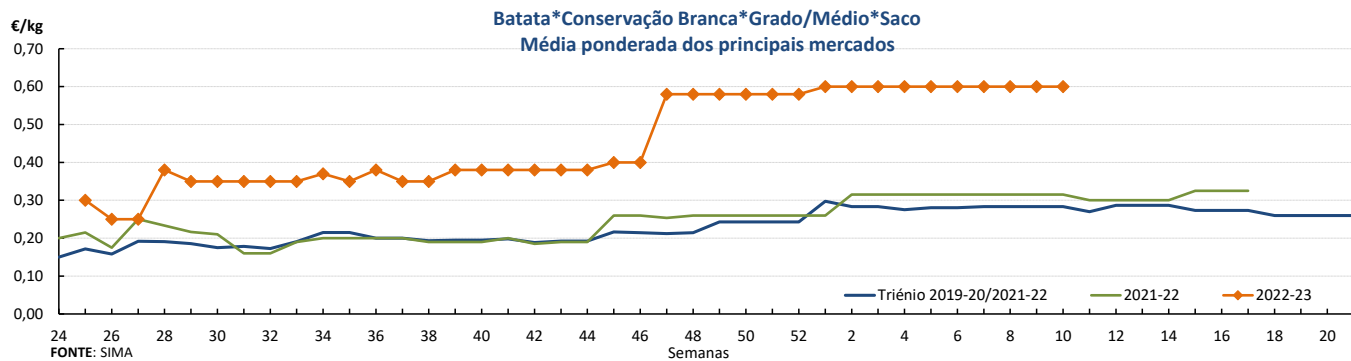
Gráficos de cotações mais frequentes



Horticultura

06-03 a 12-03-2023

Gráficos de cotações mais frequentes



Horticultura

06-03 a 12-03-2023

Comércio Internacional (janeiro a dezembro)

| PRODUTO | 2021 | | 2022 | | Variação | |
|----------------------------------|-------------|-------------|-------------|-------------|-------------|-------------|
| | Importações | Exportações | Importações | Exportações | Importações | Exportações |
| | Tonelada | | | | % | |
| Abóbora | 11 445,1 | 34 231,9 | 6 679,9 | 33 063,4 | -42 | -3 |
| Acelga e Cardo | 3,4 | 42,0 | 4,6 | 34,2 | 38 | -18,6 |
| Aipo | 1 254,9 | 223,2 | 1 138,7 | 155,2 | -9 | -30 |
| Aipo-Rábano | 89,2 | 14,7 | 134,3 | 7,5 | 50 | -49 |
| Alcachofra | 28,6 | 0,3 | 40,7 | 0,6 | 42 | 128 |
| Alcaparras | 0,3 | 0,0 | 0,6 | | | |
| Alface | 7 823,8 | 8 349,3 | 10 163,5 | 10 708,7 | 30 | 28 |
| Alho-francês | 1 127,4 | 5 316,1 | 1 704,3 | 3 854,9 | 51 | -27 |
| Alho seco | 12 789,3 | 1 483,0 | 11 932,7 | 414,3 | -7 | -72 |
| Batata de conservação | 322 655,9 | 45 821,3 | 394 741,4 | 69 895,7 | 22 | 53 |
| Batata doce fresca | 3 735,9 | 15 281,0 | 2 028,9 | 18 803,9 | -46 | 23 |
| Batata para fécula | 15 184,1 | 521,4 | 23 334,3 | 5 665,0 | 54 | 987 |
| Batata semente | 36 304,3 | 4 991,0 | 29 367,7 | 4 720,3 | -19 | -5 |
| Batata temporã | 6 766,9 | 595,2 | 11 181,3 | 929,0 | 65 | 56 |
| Beringela | 3 333,6 | 31,5 | 3 675,2 | 87,7 | 10 | 178 |
| Cebola de consumo | 75 002,9 | 5 358,5 | 81 925,5 | 6 695,4 | 9 | 25 |
| Cebola de semente | 3 623,1 | 5 129,9 | 1 999,8 | 7 317,5 | -45 | 43 |
| Cenoura / Nabo | 22 766,2 | 29 268,1 | 28 878,2 | 16 078,2 | 27 | -45 |
| Chalota | 29,8 | 0,1 | 46,8 | 0,2 | 57 | 59 |
| Chicória | 154,5 | 0,4 | 208,7 | 0,9 | 35 | 141 |
| Cogumelos do género Agaricus | 2 390,4 | 1 708,5 | 6 942,5 | 877,8 | 190 | -49 |
| Cogumelos do género Boletus | 126,2 | 0,3 | 3,3 | 0,1 | -97 | -77 |
| Cogumelos do género Cantharellus | 0,2 | 59,5 | 13,7 | 980,1 | 6 692 | 1 546 |
| Cogumelos Matsutake | | | 90,7 | | | |
| Cogumelos Shiitake | | | 207,6 | 30,2 | | |
| Couve branca e Couve Roxa | 2 307,6 | 8 148,0 | 3 024,8 | 10 174,2 | 31 | 25 |
| Couve de Bruxelas | 209,3 | 408,2 | 307,5 | 9,6 | 47 | -98 |
| Couve-flor e Brócolos | 29 406,2 | 930,4 | 29 303,3 | 1 204,0 | 0 | 29 |
| Curgete | 5 294,9 | 6 525,9 | 7 765,2 | 8 218,9 | 47 | 26 |
| Ervilha | 318,1 | 512,3 | 576,6 | 866,9 | 81 | 69 |
| Espargo | 1 046,7 | 1 188,7 | 1 059,9 | 20,3 | 1 | -98 |
| Espinafre | 719,6 | 892,3 | 1 149,5 | 569,7 | 60 | -36 |
| Feijao-verde | 4 807,1 | 397,3 | 5 688,8 | 396,6 | 18 | 0 |
| Funcho | 81,4 | 63,6 | 132,6 | 4,3 | 63 | -93 |
| Milho doce | 451,8 | 1 313,5 | 342,0 | 3 259,1 | -24 | 148 |
| Pepino e Pepininho (cornichon) | 5 462,8 | 486,2 | 7 060,1 | 1 311,3 | 29 | 170 |
| Pimento doce ou Pimentão | 21 403,3 | 1 618,6 | 24 493,0 | 3 124,4 | 14 | 93 |
| Rábano | 34,0 | 1,3 | 76,4 | 0,1 | 125 | -92 |
| Tomate fresco | 41 318,6 | 106 554,4 | 50 549,4 | 158 306,3 | 22 | 49 |
| Trufas | 1,6 | | 1,8 | 0,1 | 9 | |
| Outras brássicas | 2 795,2 | 33 744,4 | 2 214,2 | 34 427,0 | -21 | 2 |
| Outras hortícolas frescas | 11 710,2 | 4 894,1 | 9 546,3 | 5 658,4 | -18 | 16 |
| Outros legumes de vagem | 3 967,0 | 478,7 | 3 955,3 | 741,7 | 0 | 55 |
| Outras raízes comestíveis | 2 002,7 | 2 954,4 | 3 526,4 | 2 140,1 | 76 | -28 |
| Outros cogumelos | 2 358,6 | 333,2 | 1 643,0 | 145,9 | -30 | -56 |
| Outros pimentos | 834,8 | 107,2 | 973,5 | 106,3 | 17 | -1 |

Fonte: INE

Horticultura


06-03 a 12-03-2023

Comércio Internacional (janeiro a dezembro)

| PRODUTOS | 2021 | | 2022 | | Variação | | Saldo 2022 (exportações- importações) |
|----------------------------------|-------------|-------------|-------------|-------------|-------------|-------------|---|
| | Importações | Exportações | Importações | Exportações | Importações | Exportações | |
| | 1 000 € | | | | % | | 1 000 € |
| Abóbora | 7 024,2 | 18 043,1 | 5 416,8 | 20 078,3 | -23 | 11 | 14 661 |
| Acelga e Cardo | 5,2 | 85,3 | 5,4 | 58,5 | 4 | -31 | 53 |
| Aipo | 759,2 | 124,3 | 958,5 | 111,1 | 26 | -11 | -847 |
| Aipo-Rábano | 62,3 | 24,3 | 104,0 | 16,6 | 67 | -32 | -87 |
| Alcachofra | 96,4 | 0,9 | 162,2 | 2,5 | 68 | 175 | -160 |
| Alcaparras | 1,5 | 0,0 | 3,3 | | 0 | 0 | -3 |
| Alface | 7 096,0 | 8 122,8 | 9 613,7 | 9 906,0 | 35 | 22 | 292 |
| Alho-francês | 1 048,2 | 5 942,7 | 1 867,9 | 3 409,7 | 78 | -43 | 1 542 |
| Alho seco | 21 183,4 | 1 618,1 | 18 571,4 | 575,0 | -12 | -64 | -17 996 |
| Batata de conservação | 59 202,4 | 16 151,5 | 93 022,3 | 19 039,3 | 57 | 18 | -73 983 |
| Batata doce fresca | 2 124,2 | 13 477,9 | 1 320,0 | 13 011,7 | -38 | -3 | 11 692 |
| Batata para fécula | 2 887,2 | 258,3 | 5 952,7 | 1 681,8 | 106 | 551 | -4 271 |
| Batata semente | 18 726,7 | 3 407,0 | 16 844,1 | 3 586,7 | -10 | 5 | -13 257 |
| Batata temporã | 1 361,6 | 275,6 | 2 167,8 | 377,4 | 59 | 37 | -1 790 |
| Beringela | 2 721,1 | 40,9 | 3 237,3 | 178,1 | 19 | 336 | -3 059 |
| Cebola de consumo | 24 321,1 | 1 512,3 | 30 515,0 | 2 300,7 | 25 | 52 | -28 214 |
| Cebola de semente | 1 254,2 | 1 989,1 | 814,1 | 1 546,9 | -35 | -22 | 733 |
| Cenoura / Nabo | 6 767,6 | 13 210,5 | 10 107,9 | 9 781,2 | 49 | -26 | -327 |
| Chalota | 96,5 | 0,4 | 105,9 | 0,9 | 10 | 131 | -105 |
| Chicória | 368,6 | 1,3 | 515,8 | 4,8 | 40 | 261 | -511 |
| Cogumelos do género Agaricus | 6 027,9 | 4 280,4 | 18 853,4 | 2 734,3 | 213 | -36 | -16 119 |
| cogumelos do género Boletus | 246,2 | 1,6 | 9,9 | 1,3 | -96 | -20 | -9 |
| cogumelos do género Cantharellus | 3,4 | 893,7 | 55,8 | 2 631,5 | 1 555 | 194 | 2 576 |
| Cogumelos Matsutake | | | 196,5 | | | | -196 |
| Cogumelos Shiitake | | | 639,3 | 205,4 | | | -434 |
| Couve branca e Couve Roxa | 1 109,9 | 6 204,4 | 1 319,5 | 7 257,7 | 19 | 17 | 5 938 |
| Couve de Bruxelas | 286,4 | 150,1 | 485,6 | 13,5 | 70 | -91 | -472 |
| Couve-flor e Brócolos | 19 076,5 | 1 984,5 | 19 470,9 | 2 551,3 | 2 | 29 | -16 920 |
| Curgete | 2 964,6 | 3 761,3 | 5 709,0 | 6 981,5 | 93 | 86 | 1 273 |
| Ervilha | 883,8 | 453,0 | 775,4 | 1 061,9 | -12 | 134 | 286 |
| Espargo | 4 056,7 | 1 695,9 | 3 657,9 | 94,0 | -10 | -94 | -3 564 |
| Espinafre | 1 147,1 | 2 777,4 | 1 673,4 | 1 842,0 | 46 | -34 | 169 |
| Feijao-verde | 6 348,5 | 636,6 | 7 568,3 | 477,5 | 19 | -25 | -7 091 |
| Funcho | 108,4 | 69,8 | 186,2 | 13,7 | 72 | -80 | -173 |
| Milho doce | 600,4 | 651,8 | 608,9 | 1 388,5 | 1 | 113 | 780 |
| Pepino e Pepininho (cornichon) | 4 789,8 | 401,8 | 7 068,5 | 1 745,9 | 48 | 334 | -5 323 |
| Pimento doce ou Pimentão | 21 195,6 | 3 291,6 | 28 421,2 | 6 267,4 | 34 | 90 | -22 154 |
| Rábano | 41,8 | 0,8 | 96,3 | 0,1 | 131 | -83 | -96 |
| Tomate fresco | 40 296,3 | 65 627,8 | 52 348,7 | 77 822,5 | 30 | 19 | 25 474 |
| Trufas | 181,7 | | 223,5 | 42,0 | 23 | | -182 |
| Outras brássicas | 1 620,6 | 21 988,9 | 1 457,4 | 24 362,6 | -10 | 11 | 22 905 |
| Outras hortícolas frescas | 14 580,2 | 5 721,2 | 13 230,6 | 5 925,2 | -9 | 4 | -7 305 |
| Outros legumes de vagem | 4 116,6 | 608,4 | 5 438,0 | 1 111,4 | 32 | 83 | -4 327 |
| Outras raízes comestíveis | 1 497,3 | 3 681,8 | 2 682,0 | 2 402,5 | 79 | -35 | -280 |
| Outros cogumelos | 6 238,5 | 2 987,9 | 4 713,6 | 1 164,1 | -24 | -61 | -3 549 |
| Outros pimentos | 1 566,3 | 206,5 | 2 004,8 | 236,4 | 28 | 14 | -1 768 |

Fonte: INE

O conhecimento do mercado é a chave do sucesso!


 O SIMA disponibiliza informação essencial para os empresários agrícolas e outros agentes tomarem as melhores decisões
Para consulta de preços de produtos agrícolas consultar o site: regsima.gpp.pt/regsima/consulta/

Coordenação Central

Gabinete de Planeamento, Políticas e Administração Geral
Direção de Serviços de Estatística
Divisão de Estatística

tel: 213 234 600

SISTEMA DE INFORMAÇÃO DE MERCADOS AGRÍCOLAS
Praça do Comércio, 1149-010 Lisboae-mail: sima@gpp.pt