

## Newsletter - Fruticultura

SEMANA 10  
06-03 a 12-03-2023

## Frutos Frescos

## DESTAQUE SEMANAL - MERCADOS DE PRODUÇÃO

Na região Beira Interior, área de mercado Cova da Beira, terminou a campanha da maçã “Royal Gala”.

Nesta semana não se verificaram alterações significativas nas cotações de fruta fresca em todas as áreas de mercado.

## DESTAQUE SEMANAL - MERCADOS ABASTECEDORES

**No Mercado Abastecedor da Região de Lisboa (MARL)** manteve-se bem abastecido na generalidade dos produtos cotados de modo a garantir o seu normal abastecimento. Embora a procura se mantenha pouco animada, registou-se um maior interesse pela banana, clementina, laranja, maçã, morango e tangerina. Não se registaram alterações significativas nas cotações. Quanto aos produtos importados, não se registaram alterações significativas.

**O Mercado Abastecedor do Porto** manteve-se bem abastecido na generalidade dos produtos da época. Com uma procura que continua pouco animada, registou-se maior interesse pelo abacate, banana, clementina, laranja, maçã, morango, pera e tangerina. Teve início a campanha de comercialização da tangerina “Ortanique” e terminou da laranja “Newhall”. Verificou-se subida da cotação da laranja “Lanelate” categoria 7 e 8 (64-76) em 17%, categorias 4, 5 e 6 (70-88) em 15% e categoria 1, 2 e 3 (81-100) em 14% e morango grado comercializado em caixa em 13%, devido a uma menor oferta. Quanto aos produtos importado terminou a comercialização da clementina de Espanha.

**Mercado Abastecedor de Coimbra** compradores. Teve início a campanha de comercialização da tangerina “Ortanique” X (63-74) e XXX (>78) e terminou da laranja “Newhall” e da tangerina “Fortune” (54-64). Verificou-se uma descida da cotação do morango grado comercializado em caixa de 24%, devido a uma maior oferta e menor procura. Quanto aos produtos importados, verificou-se uma descida para o morango grado comercializado em caixa e cuvete de Espanha e uma subida para a uva “branca” do Perú.

## Frutos Secos e Secados

## DESTAQUE SEMANAL - MERCADOS DE PRODUÇÃO

**No Alentejo**, na área de mercado Alentejo Litoral, a oferta foi fraca de pinhão nacional. Manutenção das cotações. Pouca oferta de pinha e cotações estáveis.

**No Algarve**, a alfarroba continua a apresentar boa qualidade, cotações sem alteração. A amêndoa tem concorrência de produto do Norte e do Alentejo, cotações estáveis.

## Fruticultura - Frutos Frescos

SEMANA 10

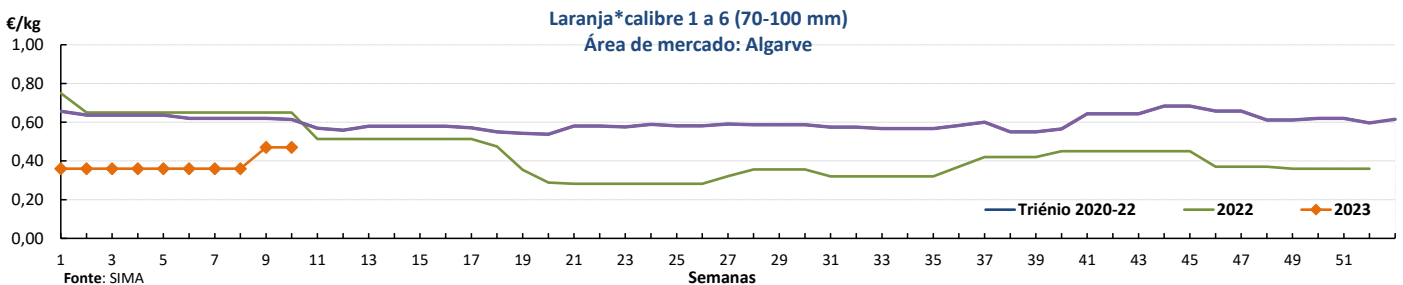
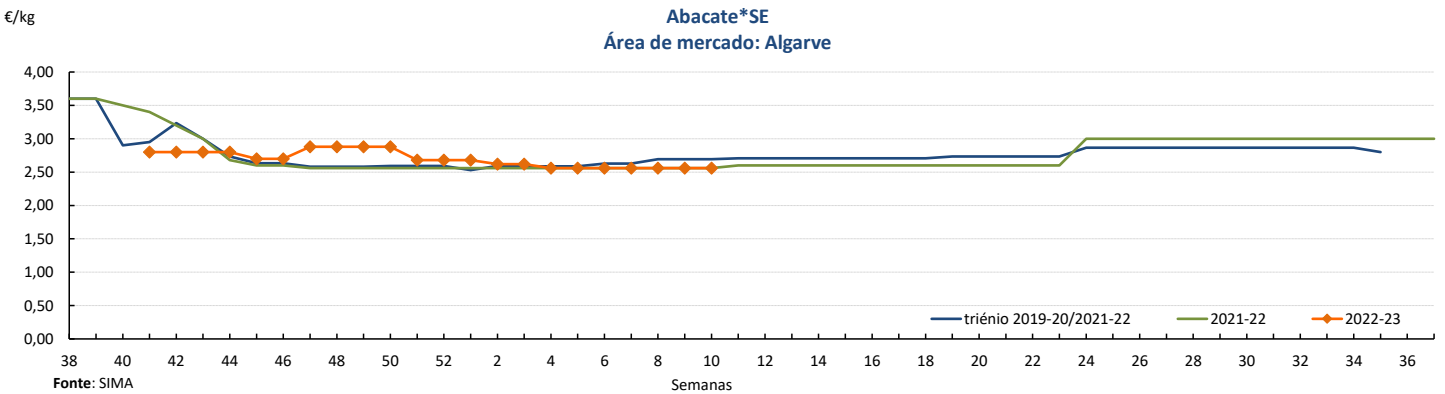
06-03 a 12-03-2023

### Cotações Médias Nacionais

PRODUTOS	MÉDIA DA SEMANA €/kg	VARIÇÃO PERCENTUAL (%)		
		Semana anterior	Semana Homóloga do ano anterior	Semana Homóloga da Média das Campanhas 2020-2022
Abacate*SE	2,56	0,0	0,0	-5,0
Laranja*SE*70-100 mm	0,47	0,0	-27,7	-23,5
Limão*SE	0,67	0,0	1,5	13,5
Kiwi*SE*25/27*(102-125g)	1,65	0,0	9,3	12,0
Maça*Golden Delicious*SE*70-80 mm	0,78	0,0	15,6	14,1
Maça*Royal Gala*SE*70-80 mmm	0,94	0,0	20,7	26,0
Morango Grado caixa*SE	3,67	-2,7	42,1	49,5
Pera*Rocha*SE*65-75 mm	1,10	0,0	8,4	18,1
Tangerina*SE	1,00	0,0		33,3

SE - à saída de estação  
SP - à saída da produção

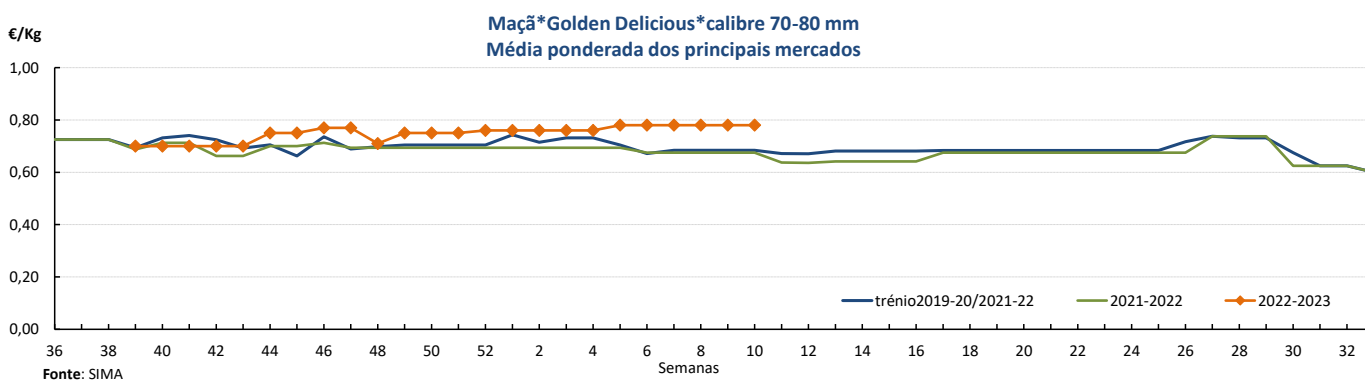
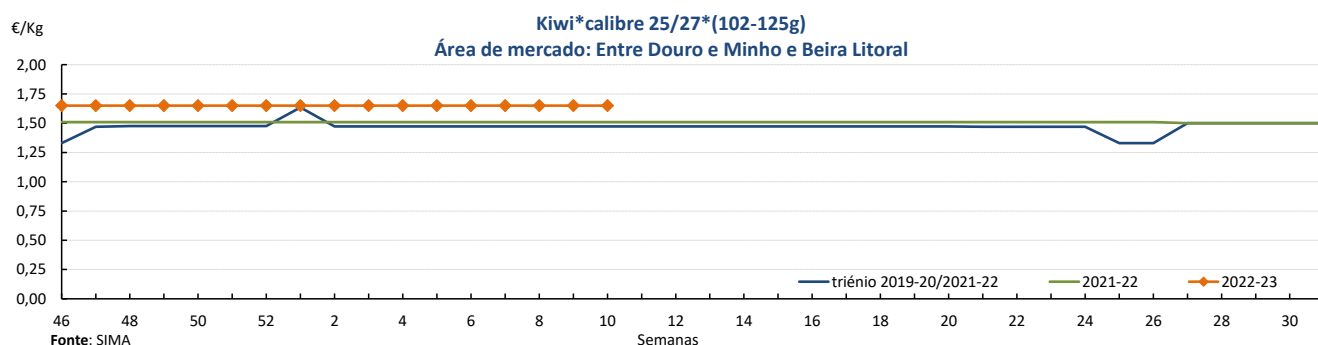
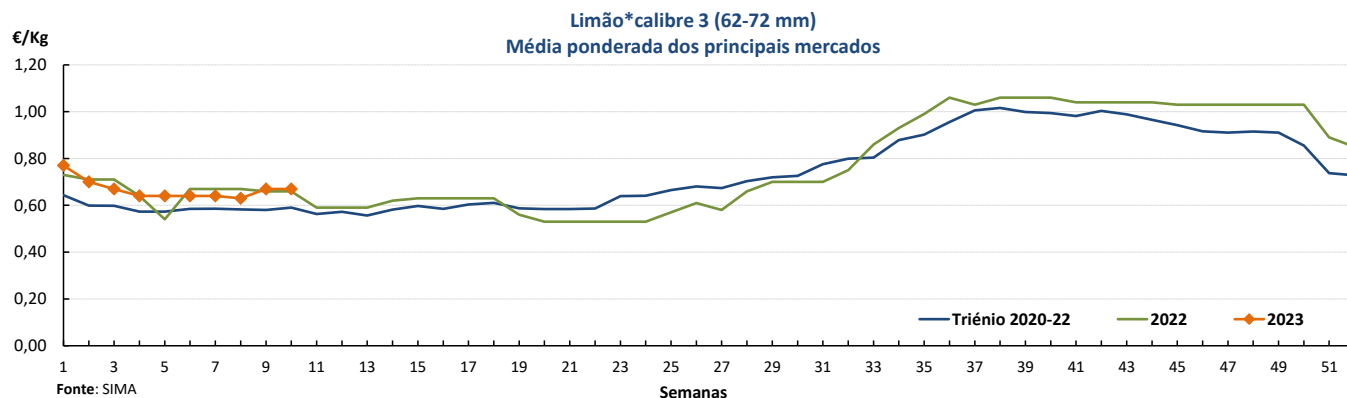
### Gráficos de cotações mais frequentes



## Fruticultura - Frutos Frescos

06-03 a 12-03-2023

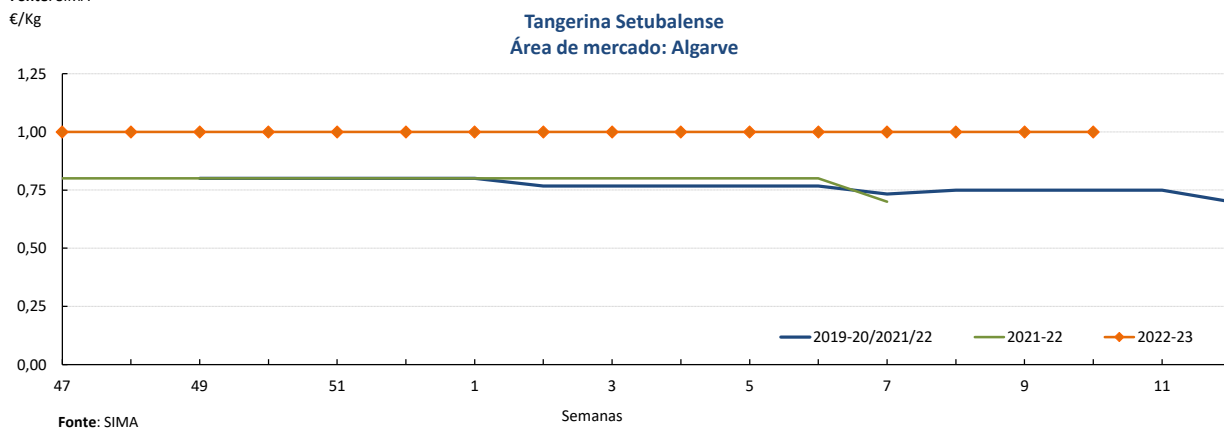
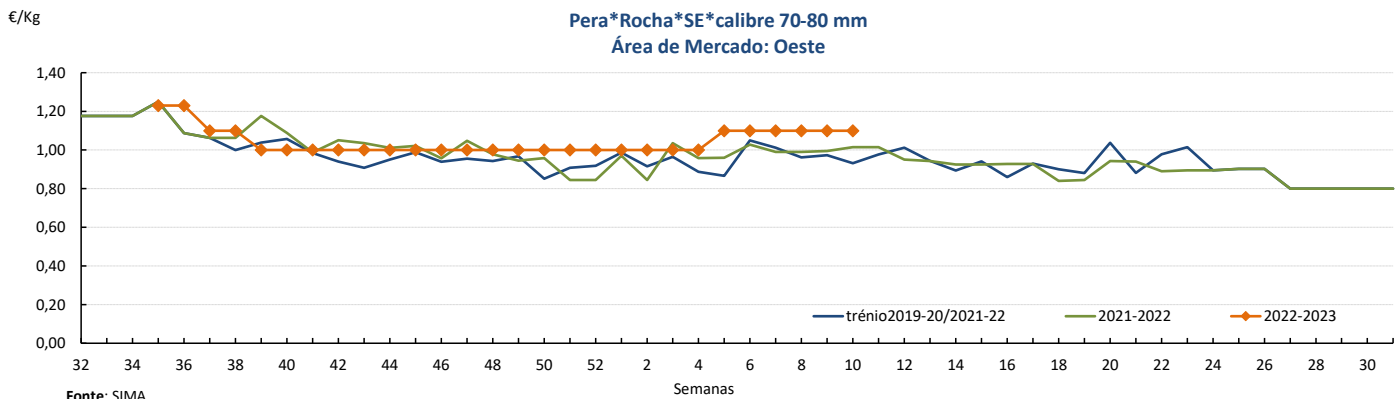
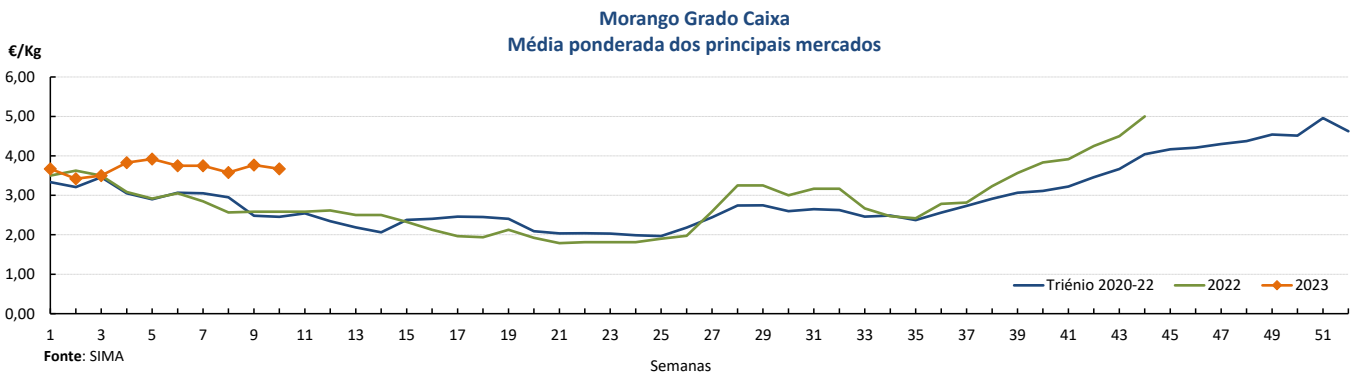
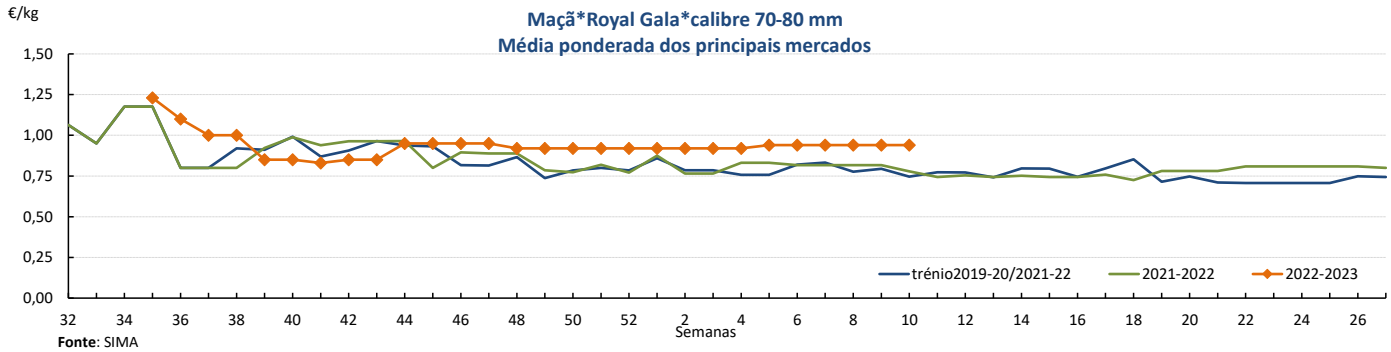
### Gráficos de cotações mais frequentes



## Fruticultura - Frutos Frescos

06-03 a 12-03-2023

### Gráficos de cotações mais frequentes



**Fruticultura - Frutos Frescos**

06-03 a 12-03-2023

**Comércio Internacional (janeiro a dezembro)**

PRODUTOS	2021		2022		Variação	
	Importações	Exportações	Importações	Exportações	Importações	Exportações
	tonelada				%	
Abacates	9 353,2	7 200,0	9 056,3	9 798,7	-3	36
Abrunhos	41,4	0,2	51,9	0,3	26	65
Airelas/Mirtilos	1 613,2	5 522,7	2 579,9	7 126,8	60	29
Ameixas	6 823,1	10 088,7	9 902,7	5 909,1	45	-41
Amoras	249,2	2 985,6	175,2	3 987,0	-30	34
Ananases/Abacaxis	60 634,0	23 650,0	69 972,9	27 636,3	15	17
Bananas frescas	224 356,6	34 876,7	220 790,3	38 006,0	-2	9
Cerejas	3 760,8	1 062,7	2 978,2	905,5	-21	-15
Clementinas	29 287,6	15 584,9	29 119,6	17 016,4	-1	9
Damascos	2 933,2	495,5	2 114,7	535,2	-28	8
Diospiros	5 813,1	1 249,8	5 340,6	884,3	-8	-29
Duriões	24,1		15,4	0,1	-36	
Figos Frescos	77,5	77,5	157,4	4,8	103	-94
Framboesas	719,7	26 692,7	495,4	27 048,5	-31	1
Ginjas	196,4	1,2	261,8	2,4	33	101
Goiabas/Mangas	40 577,9	13 411,1	37 932,6	11 353,0	-7	-15
Groselhas	268,4	81,3	198,5	45,4	-26	-44
Kiwis	14 039,1	23 978,0	12 527,5	30 240,2	-11	26
Laranjas	129 085,7	127 380,7	106 423,8	126 525,0	-18	-1
Limas	5 666,0	1 518,8	5 311,3	1 912,8	-6	26
Limões	50 665,4	32 744,2	52 704,1	44 653,2	4	36
Maçãs	65 735,7	44 699,6	43 632,5	75 370,9	-34	69
Maçãs para cidra	52,6	1 807,4	150,2	1 322,7	186	-27
Marmelos	300,0	157,1	830,7	28,5	177	-82
Melancias	40 587,0	4 321,4	53 104,9	4 966,2	31	15
Melões	48 407,1	2 808,2	43 303,0	3 623,3	-11	29
Morangos	14 274,2	4 654,9	14 793,7	3 343,6	4	-28
Nectarinas	20 355,0	3 858,0	25 336,3	7 471,2	24	94
Papaias/Mamões	11 459,2	1 478,5	12 178,0	2 594,9	6	76
Peras	16 974,5	88 291,3	15 318,6	119 138,5	-10	35
Peras para perada	178,1	1 870,2	170,4	735,1	-4	-61
Pêssegos	20 676,9	3 054,2	21 263,3	4 612,2	3	51
Satsumas	442,3	183,4	203,6	304,8	-54	66
Tangerinas	15 523,3	4 852,3	13 201,8	4 263,9	-15	-12
Toranjias e Pomelos	6 003,2	4 957,6	6 395,9	4 519,6	7	-9
Uvas de mesa	35 288,7	2 320,1	35 326,3	2 699,4	0	16
Outras uvas	948,7	135,7	2 802,8	184,0	195	36
Outros pequenos citrinos	320,3	307,8	1 200,6	261,4	275	-15
Outros citrinos frescos	22,8	40,6	11,7	22,8	-49	-44
Outros frutos frescos	9 374,6	1 779,8	10 014,7	2 456,7	7	38

Fonte: INE

**Fruticultura - Frutos Frescos**

06-03 a 12-03-2023

**Comércio Internacional (janeiro a dezembro)**

PRODUTOS	2021		2022		Variação		Saldo 2022 (exportações- importações)
	Importações	Exportações	Importações	Exportações	Importações	Exportações	
	1 000 €				%		1 000 €
Abacates	20 194,4	19 940,7	19 883,4	22 203,8	-2	11	2 320
Abrunhos	46,3	0,3	65,9	0,6	42	87	-65
Airelas/Mirtilos	7 571,0	31 699,5	11 458,3	38 944,7	51	23	27 486
Ameixas	6 566,6	9 704,2	9 362,5	5 988,9	43	-38	-3 374
Amoras	1 141,8	22 900,6	725,3	29 550,9	-36	29	28 826
Ananases/Abacaxis	41 185,0	17 533,2	54 757,2	22 642,8	33	29	-32 114
Bananas frescas	129 330,9	23 707,4	149 030,1	31 494,0	15	33	-117 536
Cerejas	8 839,1	1 970,9	7 399,8	2 080,6	-16	6	-5 319
Clementinas	22 501,5	16 777,2	21 907,7	19 013,2	-3	13	-2 895
Damascos	3 797,6	618,0	3 176,4	569,6	-16	-8	-2 607
Diospiros	5 939,1	1 650,5	6 154,3	1 021,7	4	-38	-5 133
Duriões	43,5		27,7	1,1	-36		-27
Figos Frescos	227,3	140,2	439,6	21,3	93	-85	-418
Framboesas	4 675,0	179 372,0	2 652,3	180 877,5	-43	1	178 225
Ginjas	672,2	5,2	970,1	16,0	44	210	-954
Goiabas/Mangas	62 269,1	20 905,6	59 420,6	20 627,8	-5	-1	-38 793
Groselhas	531,3	730,8	514,0	576,7	-3	-21	63
Kiwis	28 543,1	41 114,0	27 873,3	50 876,1	-2	24	23 003
Laranjas	74 878,5	84 680,9	71 472,8	95 404,8	-5	13	23 932
Limas	5 994,5	1 705,9	6 669,1	3 193,2	11	87	-3 476
Limões	43 089,0	29 100,7	48 892,7	43 773,7	13	50	-5 119
Maças	48 282,0	21 580,2	32 699,3	44 409,3	-32	106	11 710
Maças para cidra	109,9	186,8	176,9	153,2	61	-18	-24
Melões	27 040,1	2 025,5	32 507,8	3 666,4	20	81	-28 841
Morangos	29 024,7	10 048,4	31 958,9	7 166,2	10	-29	-24 793
Nectarinas	20 501,1	4 204,2	29 484,4	7 218,2	44	72	-22 266
Papaias/Mamões	24 456,5	3 634,5	28 395,4	6 571,6	16	81	-21 824
Peras	15 092,8	79 841,7	15 544,8	110 970,6	3	39	95 426
Peras para perada	202,1	1 606,7	213,5	661,5	6	-59	448
Pêssegos	18 336,3	3 231,2	22 499,9	5 256,8	23	63	-17 243
Satsumas	475,6	203,5	201,0	465,9	-58	129	265
Tangerinas	14 817,6	5 293,4	12 858,3	5 194,1	-13	-2	-7 664
Toranjias e Pomelos	4 311,4	4 427,2	4 106,7	4 708,2	-5	6	602
Uvas de mesa	60 232,5	5 250,7	64 344,3	6 471,7	7	23	-57 873
Outras uvas	1 422,2	233,6	5 546,8	295,0	290	26	-5 252
Outros pequenos citrinos	362,3	413,1	1 505,7	426,5	316	3	-1 079
Outros citrinos frescos	27,2	42,8	24,1	23,5	-11	-45	-1
Outros frutos frescos	16 699,0	1 711,4	20 226,9	3 307,8	21	93	-16 919

Fonte: INE

**Fruticultura - Frutos Secos e Secados**

06-03 a 12-03-2023

**Comércio Internacional (janeiro a novembro)**

PRODUTOS	2021		2022		Variação	
	Importações	Exportações	Importações	Exportações	Importações	Exportações
	tonelada				%	
<b>Alfarroba</b>						
Inteira	54,0	9 755,5	309,3	9 506,3	473	-3
Prod derivados de semente	176,7	4 629,2	223,1	3 255,8	26	-30
Sementes inteiras c/ casca	64,3	3 597,5	12,6	3 044,6	-80	-15
Amêndoa com Casca	354,6	11 948,9	388,6	7 146,2	10	-40
Amêndoa sem Casca	3 612,8	2 493,6	3 326,3	2 182,6	-8	-12
Amendoim com Casca	3 649,6	1 056,0	2 757,8	0,9	-24	-100
Amendoim sem Casca	4 428,8	15,2	4 521,1	5,5	2	-64
Avelã com Casca	13,0	1,5	8,4	0,2	-36	-87
Avelã sem Casca	414,5	7,2	298,4	11,7	-28	63
Banana Seca	72,4	0,2	77,5	0,1	7	-48
Castanha com Casca	1 533,7	7 692,4	679,5	1 210,0	-56	-84
Castanha sem Casca	10,2	272,4	91,6	375,8	794	38
Figo Seco	1 041,9	88,4	715,2	113,3	-31	28
Noz com Casca	1 194,0	246,2	631,5	293,1	-47	19
Noz sem Casca	2 193,2	79,5	1 907,2	117,9	-13	48
Nozes tropicais	4 391,8	317,0	6 084,6	7 247,7	39	2 186
Passas de Uva	2 189,4	55,7	1 707,7	69,5	-22	25
Pinhão	142,4	225,7				
Pinhão com casca			9,6	4,9		
Pinhão sem casca			68,3	16,1		
Pistacio c/ casca	416,8	19,6	481,7	14,0	16	-29
Pistacio s/ casca	24,5	14,6	32,5	1,7	33	-89
Tâmara	785,4	31,4	596,6	12,4	-24	-61

PRODUTOS	2021		2022		Variação		Saldo 2022 (exportações- importações)
	Importações	Exportações	Importações	Exportações	Importações	Exportações	
	1 000 €				%		1 000 €
<b>Alfarroba</b>							
Inteira	53,4	2 347,9	231,5	3 419,7	91	60	3 188
Prod derivados de semente	297,4	12 428,5	447,5	18 498,4	-35	146	18 051
Sementes inteiras c/ casca	834,8	38 197,9	245,2	75 872,4	-99	127	75 627
Amêndoa com Casca	1 738,3	23 675,6	1 667,2	11 514,6	0	16	9 847
Amêndoa sem Casca	17 696,2	11 473,4	16 521,2	11 080,5	31	188	-5 441
Amendoim com Casca	5 534,6	855,1	5 148,6	2,8	-8	-98	-5 146
Amendoim sem Casca	6 009,5	31,3	6 629,6	13,8	9	-38	-6 616
Avelã com Casca	73,8	6,8	50,0	1,2	-49	86	-49
Avelã sem Casca	2 610,5	58,6	1 886,8	97,8	-14	149	-1 789
Banana Seca	518,6	1,4	545,0	0,3	29	7	-545
Castanha com Casca	4 348,4	21 599,3	1 800,8	3 225,8	-15	-21	1 425
Castanha sem Casca	64,2	653,2	784,4	1 131,5	321	491	347
Figo Seco	3 050,8	217,6	2 221,6	259,3	-32	71	-1 962
Noz com Casca	3 274,9	922,2	1 925,5	738,6	-42	469	-1 187
Noz sem Casca	13 131,2	434,2	13 010,7	708,6	11	58	-12 302
Nozes tropicais	19 701,4	1 141,6	23 412,2	11 751,7	36	1 871	-11 660
Passas de Uva	3 883,2	173,4	3 332,7	197,5	-15	113	-3 135
Pinhão	4 083,8	6 853,3					
Pinhão com casca			278,4	99,8			-179
Pinhão sem casca			1 320,6	647,5			-673
Pistacio c/ casca	3 149,0	188,9	3 430,2	140,8	7	-33	-3 289
Pistacio s/ casca	340,9	226,1	506,9	23,9	60	-97	-483
Tâmara	2 474,7	106,7	1 931,9	55,6	-29	-48	-1 876

Fonte: INE

O conhecimento do mercado é a chave do sucesso!



O SIMA disponibiliza informação essencial para os empresários agrícolas e outros agentes tomarem as melhores decisões

 Para consulta de preços de produtos agrícolas consultar o site: [regsim.gpp.pt/regsim/consulta/](https://regsim.gpp.pt/regsim/consulta/)
**Coordenação Central**

 Gabinete de Planeamento, Políticas e Administração Geral  
 Direção de Serviços de Estatística  
 Divisão de Estatística

tel: 213 234 600

**SISTEMA DE INFORMAÇÃO DE MERCADOS AGRÍCOLAS**  
 Praça do Comércio, 1149-010 Lisboa

 e-mail: [sima@gpp.pt](mailto:sima@gpp.pt)