

## Newsletter - Fruticultura

SEMANA 08  
20-02 a 26-02-2023

### Frutos Frescos

#### DESTAQUE SEMANAL - MERCADOS DE PRODUÇÃO

**Na região Beira Litoral**, área de mercado Litoral Centro, verificou-se uma descida nas cotações do morango grado comercializado em caixa e em cuvete de 11 e 10%, devido a uma maior oferta.

**Na região Beira Interior**, área de mercado Montes da Senhora, verificou-se uma descida na cotação do limão calibres 53-62, 63-73 e não calibrado em 25%, devido a uma maior oferta e menor procura. A procura do limão é menor com temperaturas baixas.

#### DESTAQUE SEMANAL - MERCADOS ABASTECEDORES

**No Mercado Abastecedor da Região de Lisboa (MARL)**, manteve-se uma menor afluência de compradores. Verificou-se uma descida da cotação do morango grado, comercializado em caixa de 10%, devido a uma menor procura. Quanto aos produtos importados, teve início a comercialização da manga A do Perú. Descida da cotação do morango grado comercializado em cuvete de 250g de Espanha.

**O Mercado Abastecedor do Porto** manteve-se bem abastecido na generalidade dos produtos da época. Com uma procura que continua pouco animada, registou-se maior interesse pelo abacate, banana, clementina, laranja, maçã, morango, pera e tangerina. Não se verificaram alterações significativas nas cotações. Quanto aos produtos importados, terminou a comercialização do abacate, dióspiro "Tipo Rijo" e uva "Branca" de Espanha.

**Mercado Abastecedor de Coimbra** esteve bem abastecido de fruta fresca com uma boa afluência de operadores e compradores. Teve início a comercialização da laranja "Lanelate" do Algarve em todas as categorias. Verificou-se descida da cotação do morango grado, comercializado em caixa, de 17%, devido a uma forte oferta de morango nacional e de Espanha. Quanto aos produtos importados, teve início a comercialização da manga A do Brasil e da uva "Branca" do Perú. Terminou a comercialização do abacate, dióspiro "Tipo Rijo", uva "Branca" e "Rosada" de Espanha. Verificou-se uma descida para o morango grado comercializado em caixa e cuvete de Espanha.

### Frutos Secos e Secados

#### DESTAQUE SEMANAL - MERCADOS DE PRODUÇÃO

**No Alentejo**, na área de mercado Alentejo Litoral, a oferta foi fraca de pinhão nacional. Manutenção das cotações. Pouca oferta de pinha e cotações estáveis.

**No Algarve**, a alfarroba continua a apresentar boa qualidade, cotações sem alteração. A amêndoa tem concorrência de produto do Norte e do Alentejo, cotações estáveis.

## Fruticultura - Frutos Frescos

SEMANA 08

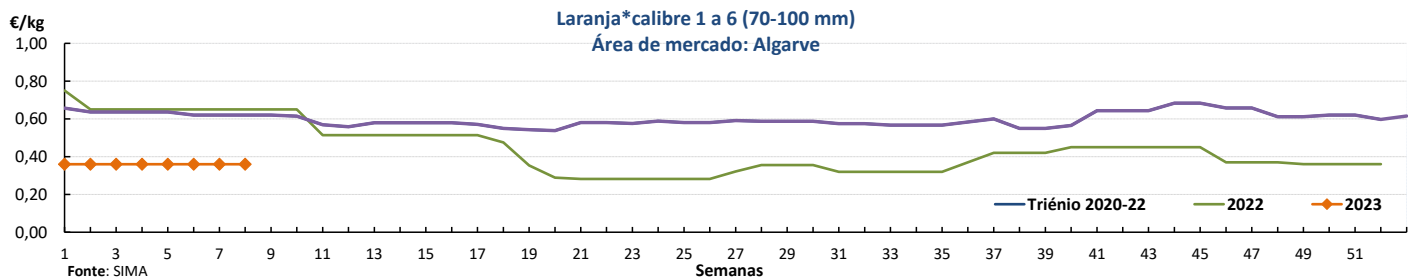
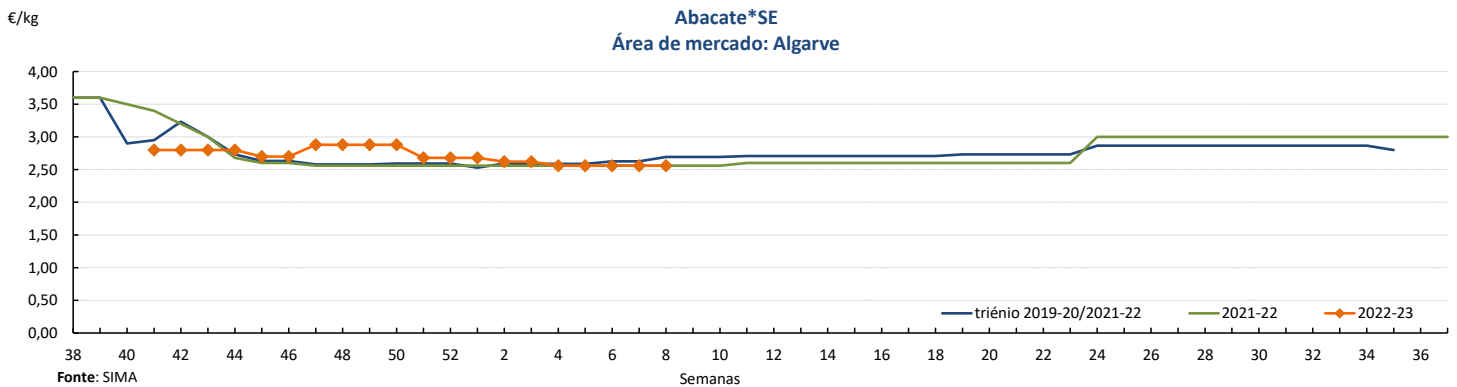
20-02 a 26-02-2023

### Cotações Médias Nacionais

PRODUTOS	MÉDIA DA SEMANA €/kg	VARIÇÃO PERCENTUAL (%)		
		Semana anterior	Semana Homóloga do ano anterior	Semana Homóloga da Média das Campanhas 2020-2022
Abacate*SE	2,56	0,0	0,0	-2,5
Laranja*SE*70-100 mm	0,36	0,0	-44,6	-41,9
Limão*SE	0,64	0,0	-4,5	9,2
Kiwi*SE*25/27*(102-125g)	1,65	0,0	9,3	12,0
Maça*Golden Delicious*SE*70-80 mm	0,78	0,0	15,6	14,1
Maça*Royal Gala*SE*70-80 mmm	0,94	0,0	15,2	12,9
Morango Grado caixa*SE	3,75	0,0	31,6	23,0
Pera*Rocha*SE*65-75 mm	1,10	0,0	11,1	8,7
Tangerina*SE	1,00	0,0	42,9	36,4

SE - à saída de estação  
SP - à saída da produção

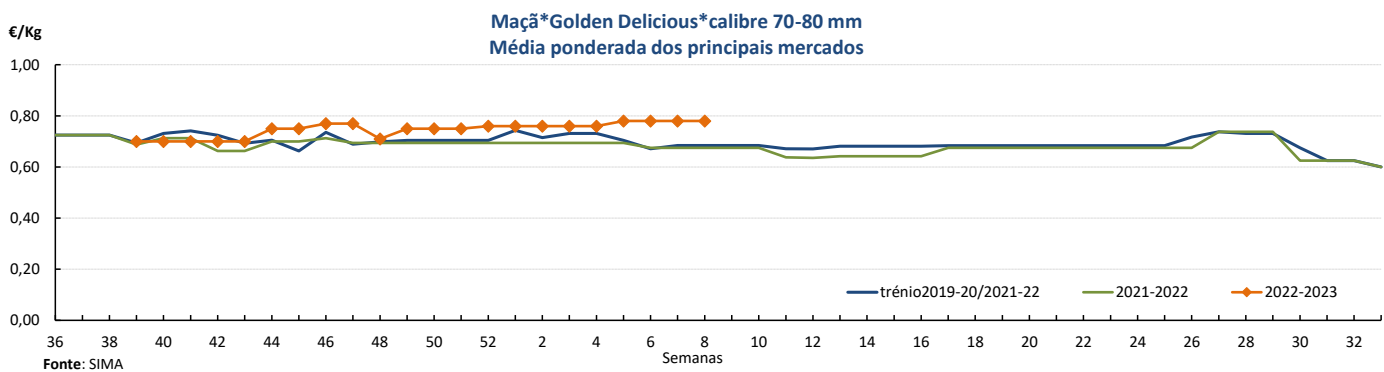
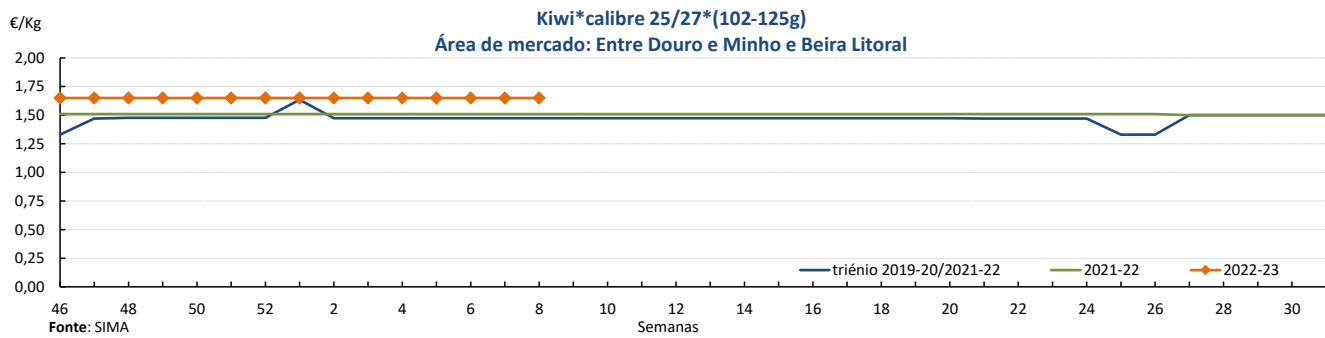
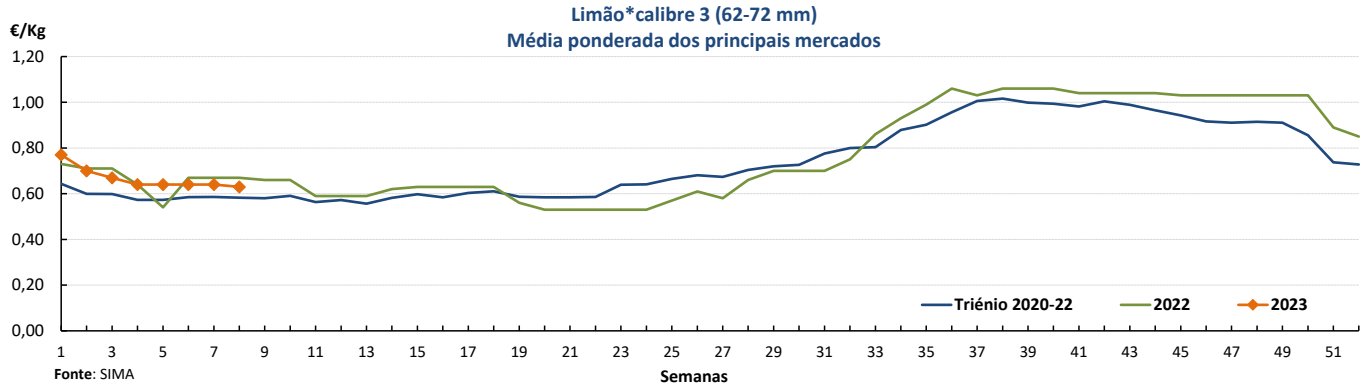
### Gráficos de cotações mais frequentes



## Fruticultura - Frutos Frescos

20-02 a 26-02-2023

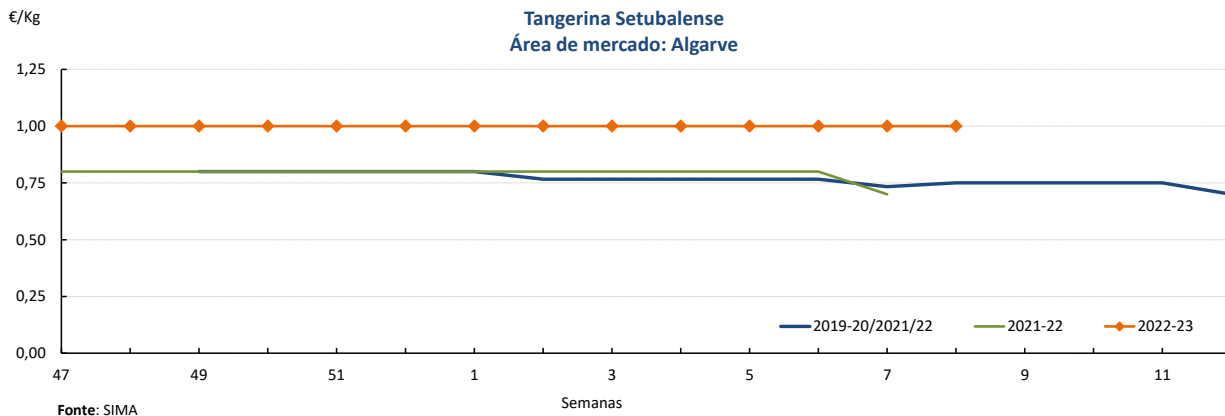
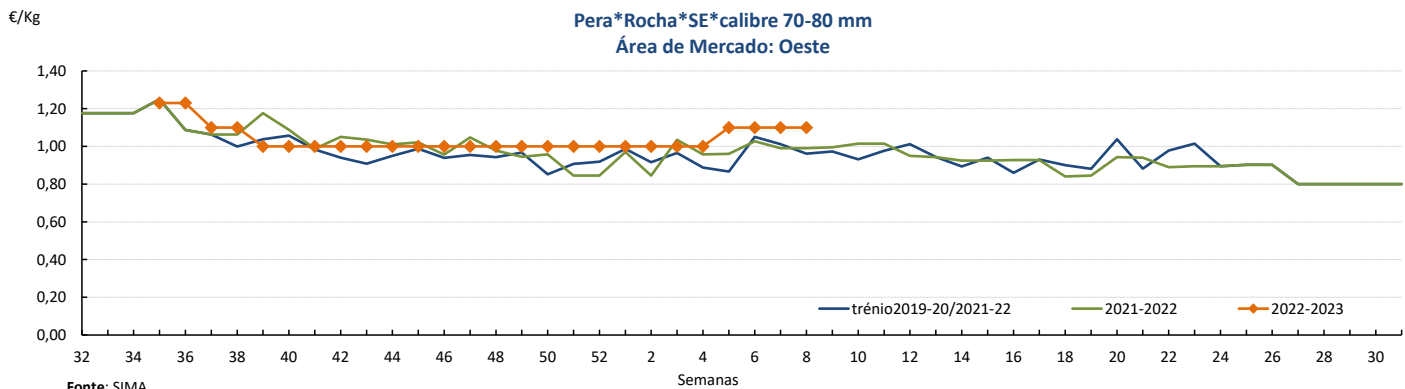
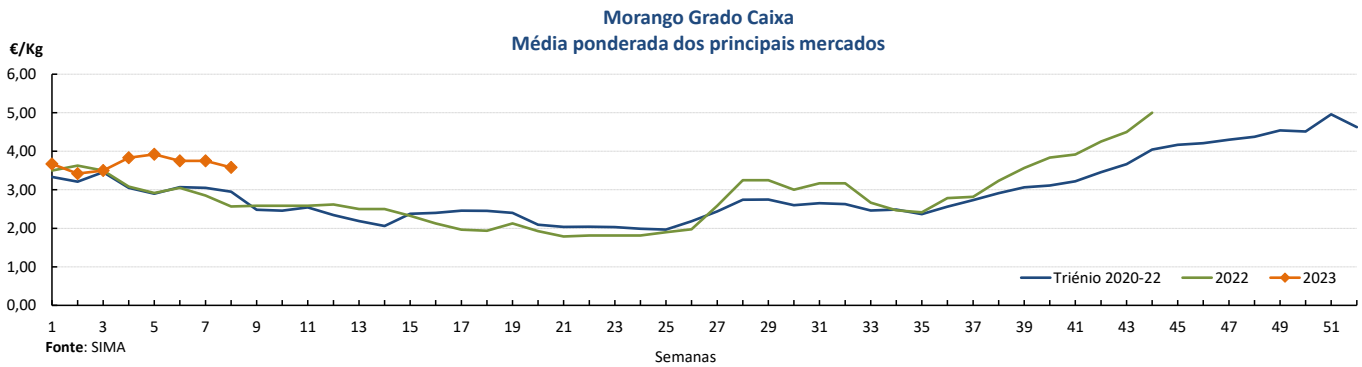
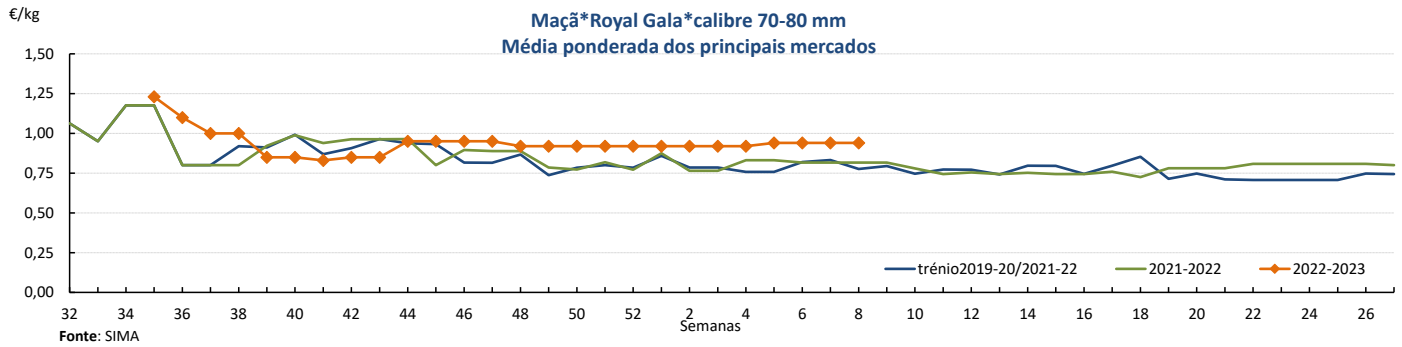
### Gráficos de cotações mais frequentes



## Fruticultura - Frutos Frescos

20-02 a 26-02-2023

### Gráficos de cotações mais frequentes



**Fruticultura - Frutos Frescos**

20-02 a 26-02-2023

**Comércio Internacional (janeiro a dezembro)**

PRODUTOS	2021		2022		Variação	
	Importações	Exportações	Importações	Exportações	Importações	Exportações
	tonelada				%	
Abacates	9 353,2	7 200,0	7 897,4	8 688,1	-16	21
Abrunhos	41,4	0,2	46,5	0,3	12	67
Airelas/Mirtilos	1 613,2	5 522,7	1 915,3	7 119,9	19	29
Ameixas	6 823,1	10 088,7	8 068,0	5 271,9	18	-48
Amoras	249,2	2 985,6	128,5	3 379,6	-48	13
Ananases/Abacaxis	60 634,0	23 650,0	57 040,9	22 847,5	-6	-3
Bananas frescas	224 356,6	34 876,7	187 638,0	33 003,4	-16	-5
Cerejas	3 760,8	1 062,7	2 820,5	724,5	-25	-32
Clementinas	29 287,6	15 584,9	21 610,9	14 298,5	-26	-8
Damascos	2 933,2	495,5	2 124,5	524,9	-28	6
Diospiros	5 813,1	1 249,8	2 869,2	431,8	-51	-65
Duriões	24,1		13,2	0,1	-45	
Figos Frescos	77,5	77,5	136,4	7,9	76	-90
Framboesas	719,7	26 692,7	293,4	24 711,8	-59	-7
Ginjas	196,4	1,2	261,8	2,4	33	100
Goiabas/Mangas	40 577,9	13 411,1	30 605,1	8 355,8	-25	-38
Groselhas	268,4	81,3	200,4	42,2	-25	-48
Kiwis	14 039,1	23 978,0	10 288,0	25 752,3	-27	7
Laranjas	129 085,7	127 380,7	94 746,4	111 216,1	-27	-13
Limas	5 666,0	1 518,8	4 452,7	1 776,4	-21	17
Limões	50 665,4	32 744,2	50 657,3	44 006,2	0	34
Maçãs	65 735,7	44 699,6	33 960,3	54 204,3	-48	21
Maçãs para cidra	52,6	1 807,4	95,0	25,7	81	-99
Marmelos	300,0	157,1	447,7	36,4	49	-77
Melancias	40 587,0	4 321,4	45 414,8	4 935,4	12	14
Melões	48 407,1	2 808,2	37 561,9	2 816,7	-22	0
Morangos	14 274,2	4 654,9	14 324,7	3 365,4	0	-28
Nectarinas	20 355,0	3 858,0	23 190,5	7 077,2	14	83
Papaias/Mamões	11 459,2	1 478,5	10 232,4	2 147,1	-11	45
Peras	16 974,5	88 291,3	12 679,0	99 794,0	-25	13
Peras para perada	178,1	1 870,2	130,1	458,4	-27	-75
Pêssegos	20 676,9	3 054,2	20 861,5	4 522,5	1	48
Satsumas	442,3	183,4	203,6	293,2	-54	60
Tangerinas	15 523,3	4 852,3	12 105,2	4 217,9	-22	-13
Toranjás e Pomelos	6 003,2	4 957,6	5 969,9	4 328,7	-1	-13
Uvas de mesa	35 288,7	2 320,1	26 961,1	2 161,9	-24	-7
Outras uvas	948,7	135,7	1 757,6	129,4	85	-5
Outros pequenos citrinos	320,3	307,8	1 198,2	253,1	274	-18
Outros citrinos frescos	22,8	40,6	9,2	10,7	-60	-74
Outros frutos frescos	9 374,6	1 779,8	8 808,4	1 619,3	-6	-9

Fonte: INE

**Fruticultura - Frutos Frescos**

20-02 a 26-02-2023

**Comércio Internacional (janeiro a dezembro)**

PRODUTOS	2021		2022		Variação		Saldo 2022 (exportações- importações)
	Importações	Exportações	Importações	Exportações	Importações	Exportações	
	1 000 €				%		1 000 €
Abacates	20 194,4	19 940,7	17 043,1	19 168,2	-16	-4	2 125
Abrunhos	46,3	0,3	58,3	0,6	26	90	-58
Aírelas/Mirtilos	7 571,0	31 699,5	8 196,9	38 917,8	8	23	30 721
Ameixas	6 566,6	9 704,2	7 558,6	5 415,0	15	-44	-2 144
Amoras	1 141,8	22 900,6	561,8	24 896,4	-51	9	24 335
Ananases/Abacaxis	41 185,0	17 533,2	44 492,0	18 714,6	8	7	-25 777
Bananas frescas	129 330,9	23 707,4	125 095,2	26 954,1	-3	14	-98 141
Cerejas	8 839,1	1 970,9	6 563,2	1 811,4	-26	-8	-4 752
Clementinas	22 501,5	16 777,2	16 467,6	15 480,7	-27	-8	-987
Damascos	3 797,6	618,0	3 185,3	555,7	-16	-10	-2 630
Diospiros	5 939,1	1 650,5	3 344,2	359,6	-44	-78	-2 985
Duriões	43,5		23,7	1,1	-45		-23
Figos Frescos	227,3	140,2	382,0	30,5	68	-78	-351
Framboesas	4 675,0	179 372,0	1 581,8	168 754,5	-66	-6	167 173
Ginjas	672,2	5,2	970,1	15,5	44	201	-955
Goiabas/Mangas	62 269,1	20 905,6	48 257,0	15 206,6	-23	-27	-33 050
Groselhas	531,3	730,8	474,9	532,1	-11	-27	57
Kiwis	28 543,1	41 114,0	23 184,8	42 858,0	-19	4	19 673
Laranjas	74 878,5	84 680,9	66 344,4	84 969,7	-11	0	18 625
Limas	5 994,5	1 705,9	5 807,7	2 906,0	-3	70	-2 902
Limões	43 089,0	29 100,7	47 441,9	43 010,9	10	48	-4 431
Maçãs	48 282,0	21 580,2	26 659,1	29 391,4	-45	36	2 732
Maçãs para cidra	109,9	186,8	87,2	22,1	-21	-88	-65
Melões	27 040,1	2 025,5	27 393,3	2 331,4	1	15	-25 062
Morangos	29 024,7	10 048,4	30 018,4	7 137,5	3	-29	-22 881
Nectarinas	20 501,1	4 204,2	27 123,7	6 715,4	32	60	-20 408
Papaias/Mamões	24 456,5	3 634,5	23 851,2	5 408,0	-2	49	-18 443
Peras	15 092,8	79 841,7	13 033,8	90 046,7	-14	13	77 013
Peras para perada	202,1	1 606,7	161,9	366,7	-20	-77	205
Pêssegos	18 336,3	3 231,2	21 918,7	5 034,9	20	56	-16 884
Satsumas	475,6	203,5	201,0	439,8	-58	116	239
Tangerinas	14 817,6	5 293,4	11 896,4	5 127,4	-20	-3	-6 769
Toranjias e Pomelos	4 311,4	4 427,2	3 840,0	4 352,7	-11	-2	513
Uvas de mesa	60 232,5	5 250,7	50 665,4	5 091,5	-16	-3	-45 574
Outras uvas	1 422,2	233,6	3 789,7	198,1	166	-15	-3 592
Outros pequenos citrinos	362,3	413,1	1 504,7	416,6	315	1	-1 088
Outros citrinos frescos	27,2	42,8	19,0	10,4	-30	-76	-9
Outros frutos frescos	16 699,0	1 711,4	16 982,0	2 465,0	2	44	-14 517

Fonte: INE

## Fruticultura - Frutos Secos e Secados

06-02 a 12-02-2023

## Comércio Internacional (janeiro a novembro)

PRODUTOS	2021		2022		Variação	
	Importações	Exportações	Importações	Exportações	Importações	Exportações
	tonelada				%	
Alfarroba						
Inteira	54,0	9 755,5	309,3	9 506,3	473	-3
Prod derivados de semente	176,7	4 629,2	223,1	3 255,8	26	-30
Sementes inteiras c/ casca	64,3	3 597,5	12,6	3 044,6	-80	-15
Amêndoa com Casca	354,6	11 948,9	388,6	7 146,2	10	-40
Amêndoa sem Casca	3 612,8	2 493,6	3 326,3	2 182,6	-8	-12
Amendoim com Casca	3 649,6	1 056,0	2 757,8	0,9	-24	-100
Amendoim sem Casca	4 428,8	15,2	4 521,1	5,5	2	-64
Avelã com Casca	13,0	1,5	8,4	0,2	-36	-87
Avelã sem Casca	414,5	7,2	298,4	11,7	-28	63
Banana Seca	72,4	0,2	77,5	0,1	7	-48
Castanha com Casca	1 533,7	7 692,4	679,5	1 210,0	-56	-84
Castanha sem Casca	10,2	272,4	91,6	375,8	794	38
Figo Seco	1 041,9	88,4	715,2	113,3	-31	28
Noz com Casca	1 194,0	246,2	631,5	293,1	-47	19
Noz sem Casca	2 193,2	79,5	1 907,2	117,9	-13	48
Nozes tropicais	4 391,8	317,0	6 084,6	7 247,7	39	2 186
Passas de Uva	2 189,4	55,7	1 707,7	69,5	-22	25
Pinhão	142,4	225,7				
Pinhão com casca			9,6	4,9		
Pinhão sem casca			68,3	16,1		
Pistacio c/ casca	416,8	19,6	481,7	14,0	16	-29
Pistacio s/ casca	24,5	14,6	32,5	1,7	33	-89
Tâmara	785,4	31,4	596,6	12,4	-24	-61

PRODUTOS	2021		2022		Variação		Saldo 2022 (exportações- importações) 1 000 €
	Importações	Exportações	Importações	Exportações	Importações	Exportações	
	1 000 €				%		
Alfarroba							
Inteira	53,4	2 347,9	231,5	3 419,7	91	60	3 188
Prod derivados de semente	297,4	12 428,5	447,5	18 498,4	-35	146	18 051
Sementes inteiras c/ casca	834,8	38 197,9	245,2	75 872,4	-99	127	75 627
Amêndoa com Casca	1 738,3	23 675,6	1 667,2	11 514,6	0	16	9 847
Amêndoa sem Casca	17 696,2	11 473,4	16 521,2	11 080,5	31	188	-5 441
Amendoim com Casca	5 534,6	855,1	5 148,6	2,8	-8	-98	-5 146
Amendoim sem Casca	6 009,5	31,3	6 629,6	13,8	9	-38	-6 616
Avelã com Casca	73,8	6,8	50,0	1,2	-49	86	-49
Avelã sem Casca	2 610,5	58,6	1 886,8	97,8	-14	149	-1 789
Banana Seca	518,6	1,4	545,0	0,3	29	7	-545
Castanha com Casca	4 348,4	21 599,3	1 800,8	3 225,8	-15	-21	1 425
Castanha sem Casca	64,2	653,2	784,4	1 131,5	321	491	347
Figo Seco	3 050,8	217,6	2 221,6	259,3	-32	71	-1 962
Noz com Casca	3 274,9	922,2	1 925,5	738,6	-42	469	-1 187
Noz sem Casca	13 131,2	434,2	13 010,7	708,6	11	58	-12 302
Nozes tropicais	19 701,4	1 141,6	23 412,2	11 751,7	36	1 871	-11 660
Passas de Uva	3 883,2	173,4	3 332,7	197,5	-15	113	-3 135
Pinhão	4 083,8	6 853,3					
Pinhão com casca			278,4	99,8			-179
Pinhão sem casca			1 320,6	647,5			-673
Pistacio c/ casca	3 149,0	188,9	3 430,2	140,8	7	-33	-3 289
Pistacio s/ casca	340,9	226,1	506,9	23,9	60	-97	-483
Tâmara	2 474,7	106,7	1 931,9	55,6	-29	-48	-1 876

Fonte: INE

O conhecimento do mercado é a chave do sucesso!

O SIMA disponibiliza informação essencial para os empresários agrícolas e outros agentes tomarem as melhores decisões

Para consulta de preços de produtos agrícolas consultar o site: [regsima.gpp.pt/regsima/consulta/](https://regsima.gpp.pt/regsima/consulta/)

Coordenação Central  
Gabinete de Planeamento, Políticas e Administração Geral  
Direção de Serviços de Estatística  
Divisão de Estatística

tel: 213 234 600

SISTEMA DE INFORMAÇÃO DE MERCADOS AGRÍCOLAS  
Praça do Comércio, 1149-010 Lisboa

e-mail: [sima@gpp.pt](mailto:sima@gpp.pt)As Newsletters do SIMA podem também ser consultadas no facebook em: <https://www.facebook.com/SIMA.Portugal>