

Newsletter - Bovinos

Semana 12
20 a 26-03-2023

DESTAQUE SEMANAL

As cotações médias, de novilha e de novilho, 12 a 24 meses, não se alteraram.

Região Beira Litoral

Na área de mercado Aveiro, a cotações máxima, de novilho e de novilha, 12 a 24 meses, Turina, aumentaram, 0,30 €/kg C.

Região Alentejo

Na área de mercado, Alentejo Norte: as cotações, mínima, máxima e mais frequente, de vitelo fêmea, 6 a 8 meses, cruzada Charolês, aumentaram, 0,30 €/kg V, 0,10 €/kg V e 0,15 €/kg V, respetivamente; as cotações, mínima, máxima e mais frequente, de vitelo macho, 6 a 8 meses, cruzado Charolês, aumentaram, 0,25 €/kg V, 0,10 €/kg V e 0,15 €/kg V, respetivamente; as cotações, máxima e mais frequente, de vitelo fêmea, 8 a 12 meses, cruzada Charolês, aumentaram, 125,00 €/U e 25,00 €/U, respetivamente, mas a cotação mínima, diminuiu, 100,00 €/U; a cotação máxima, de vitelo macho, 8 a 12 meses, cruzado Charolês, aumentou 150,00 €/U e a cotação mínima desceu 125,00 €/U.

Na área de mercado Beja, as cotações, máxima e mais frequente, de vitelo fêmea, 6 a 8 meses, cruzada Charolês, aumentaram, 0,10 €/kg V, mas a cotação mínima, aumentou 0,50 €/kg V; as cotações, máxima e mais frequente, de vitelo macho, 6 a 8 meses, cruzada Charolês, aumentaram, 0,20 €/kg V, mas a cotação mínima, aumentou 0,15 €/kg V; a cotação máxima, de vitelo fêmea, 8 a 12 meses, cruzada Charolês, aumentou, 100,00 €/U mas a cotação mínima, diminuiu, 20,00 €/U; as cotações, mínima e mais frequente, de vitelo macho, 8 a 12 meses, cruzado Charolês, diminuiram, 100,00 €/U e 40,00 €/U, respetivamente.

Na área de mercado, Elvas: as cotações, máxima e mais frequente, de vitelo fêmea, 6 a 8 meses, cruzada Charolês, aumentaram, 0,10 €/kg V, mas a cotação mínima, aumentou, 0,25 €/kg V; as cotações, mínima, máxima e mais frequente, de vitelo macho, 6 a 8 meses, cruzado Charolês, aumentaram, 0,25 €/kg V, 0,15 €/kg V e 0,05 €/kg V, respetivamente; as cotações, máxima e mais frequente, de vitelo fêmea, 8 a 12 meses, cruzada Charolês, aumentaram, 150,00 €/U e 100,00 €/U, respetivamente, mas a cotação mínima, diminuiu, 50,00 €/U; a cotação máxima, de vitelo macho, 8 a 12 meses, cruzado Charolês, aumentou 150,00 €/U e a cotação mínima desceu 120,00 €/U.

Na área de mercado, Estremoz: as cotações, máxima e mais frequente, de vitelo fêmea, 6 a 8 meses, cruzada Charolês, aumentaram, 0,05 €/kg V e 0,10 €/kg V, respetivamente; as cotações, mínima, máxima e mais frequente, de vitelo macho, 6 a 8 meses, cruzado Charolês, aumentaram, 0,12 €/kg V, 0,43 €/kg V e 0,20 €/kg V, respetivamente; as cotações, mínima e mais frequente, de vitelo fêmea, 8 a 12 meses, cruzada Charolês, diminuiram, 50,00 €/U e 30,00 €/U, respetivamente, mas a cotação máxima, aumentou, 120,00 €/U, as cotações, mínima e mais frequente, de vitelo macho, 8 a 12 meses, cruzado Charolês, diminuiram, 115,00 €/U e 35,00 €/U, respetivamente.

Na área de mercado, Évora: as cotações, mínima, máxima e mais frequente, de vitelo fêmea, 6 a 8 meses, cruzada Charolês, aumentaram, 0,03 €/kg V, 0,07 €/kg V e 0,08 €/kg V, respetivamente; as cotações, mínima, máxima e mais frequente, de vitelo macho, 6 a 8 meses, cruzado Charolês, aumentaram, 0,35 €/kg V, 0,73 €/kg V e 0,23 €/kg V, respetivamente; as cotações, mínima e mais frequente, de vitelo fêmea, 8 a 12 meses, cruzada Charolês, diminuiram, 44,00 €/U e 30,00 €/U, respetivamente, mas a cotação máxima, aumentou, 139,00 €/U; as cotações, mínima e mais frequente, de vitelo macho, 8 a 12 meses, cruzado Charolês, diminuiram, 108,00 €/U e 45,00 €/U, respetivamente, mas, a cotação, mais frequente, aumentou, 20,00 €/U.

Na Região: as cotações, máxima e mais frequente, de vitelo macho, 6 a 8 meses, cruzado Charolês, aumentaram, 0,70 €/kg V e 0,23 €/kg V, respetivamente; as cotações, mínima e mais frequente, de vitelo macho, 8 a 12 meses, cruzado Charolês, diminuiram, 120,00 €/U e 45,00 €/U, mas a cotação máxima, aumentou 20,00 €/U.

Observação: De acordo com o N.º III, Parte I, Anexo VII do Regulamento (EU) N.º 1308/2013 do Parlamento Europeu de 17 de dezembro de 2013, a carne de vitelo (macho ou fêmea) é denominada:

- Vitela, V, quando 6 meses ≤ Idade < 8 meses;
- Vitelão, Z, quando 8 meses ≤ idade < 12 meses).

Nota: kg C: kg Carcaça; kg V: kg Vivo; U: Unidade

Fonte: SIMA/Direção Regional de Agricultura e Pescas de cada região.

Na Bolsa de Bovino-Montijo as cotações, de novilho, de novilha, aumentaram, 0,03 €/kg C, as cotações, de vitela e de vaca, não se alteraram.

Bovinos

20 a 26-03-2023

BOLSA-MONTIJO

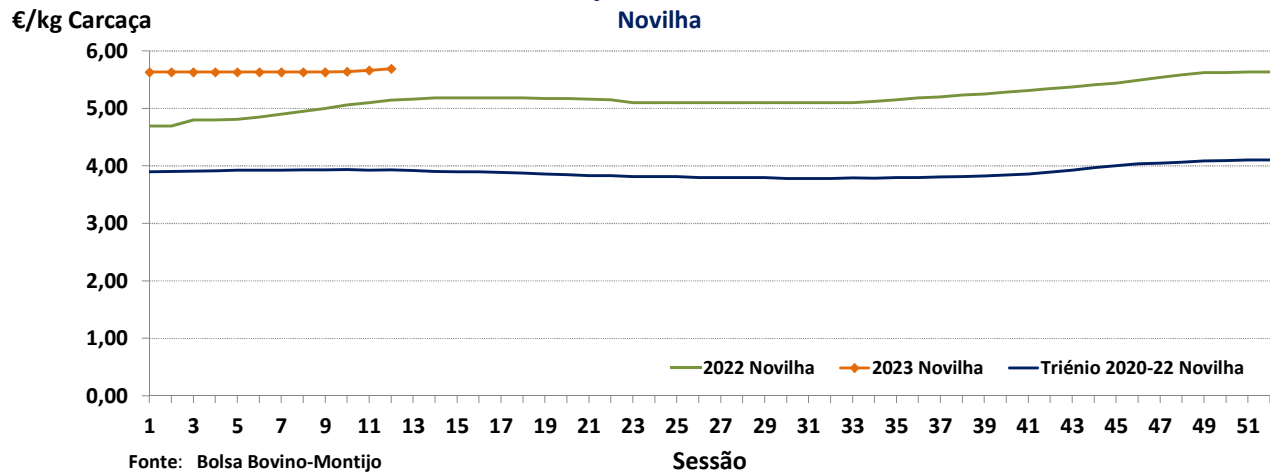
CATEGORIA	Cotação €/kg Carçaça (R)		Variação	
	12.ª Sessão	11.ª Sessão	(€)	(%)
	24/03/2023	17/03/2023		
Novilho-A	5,64	5,61	0,03	0,53
Novilha-E	5,69	5,66	0,03	0,53
Vitela-V(*)	6,05	6,05	0,00	0,00
Vaca-D	3,72	3,72	0,00	0,00

(*) Carne de vitelo (macho ou fêmea)

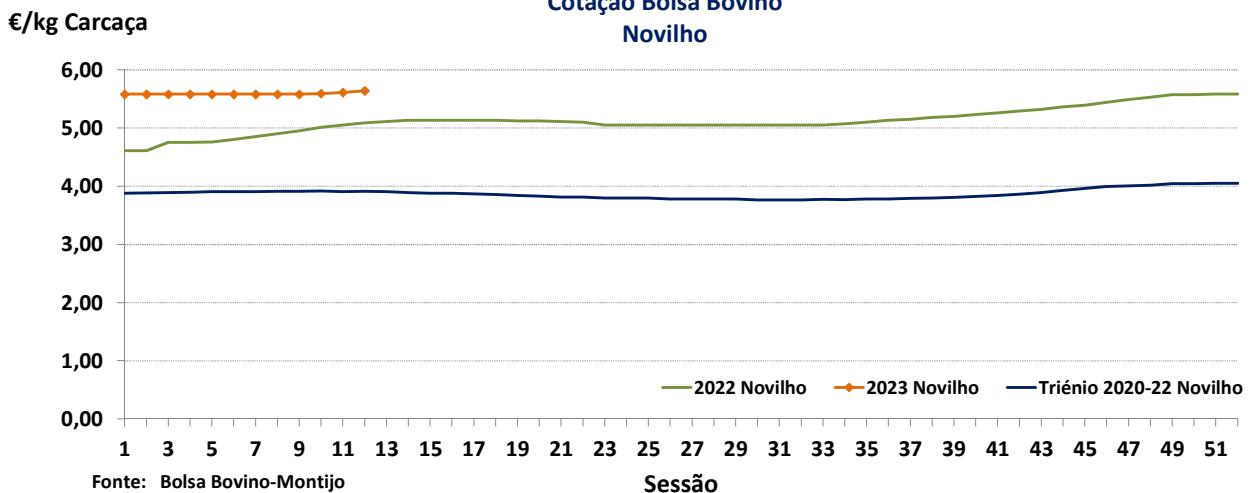
n.d. não disponível

Fonte: Bolsa de Bovino-Montijo

**Cotação Bolsa Bovino
Novilha**



**Cotação Bolsa Bovino
Novilho**



Bovinos

20 a 26-03-2023

ÍNDICE DE PREÇO NO PRODUTOR

Portugal

(Base 2015)

PRODUTO	Índice Mensal				Variação relativa a (%)			
	dezembro	novembro	outubro	dezembro	novembro	outubro	dezembro	
	2022	2022	2022	2021	2022	2022	2021	
Bovinos adultos	119,42	117,22	116,22	105,39	1,88	2,75	13,31	
Vitelos	124,61	122,02	120,12	105,75	2,12	3,74	17,83	
Bovinos	114,56	111,88	111,19	105,05	2,40	3,03	9,05	

Fonte: INE (valores atualizados em 09 de março de 2023)

ÍNDICE DE PREÇO NO PRODUTOR

Continente

(Base 2015)

PRODUTO	Índice Mensal				Variação relativa a (%)			
	fevereiro	janeiro	dezembro	fevereiro	janeiro	dezembro	fevereiro	
	2023 (Po)	2023 (Po)	2022	2022	2023	2022	2022	
Bovinos	124,95	123,59	121,93	109,82	1,10	2,48	13,78	

Po - valor provisório

Fonte: Boletim Mensal de Agricultura e Pescas-INE 15 de março de 2023

COTAÇÃO MÉDIA SEMANAL

PRODUTO (12 M ≤ idade < 24 M)	Cotação Média Semanal(*) €/kg Carçaça				Variação relativa à (%)		
	12	11	12	12	11	12	12
	2023	2023	2022	triénio 2020-2022	2023	2022	triénio 2020- 2022
Novilho cruz. Charolês	5,250	5,250	4,650	4,080	0,00	12,90	28,67
Novilho Turina	4,538	4,538	3,883	3,384	0,00	16,87	34,08
Novilha cruz. Charolês	5,433	5,433	4,933	3,860	0,00	10,14	40,76
Novilha Turina	4,588	4,588	3,895	3,235	0,00	17,78	41,81

(*) Continente

Fonte: SIMA/GPP

COTAÇÃO MÉDIA MENSAL

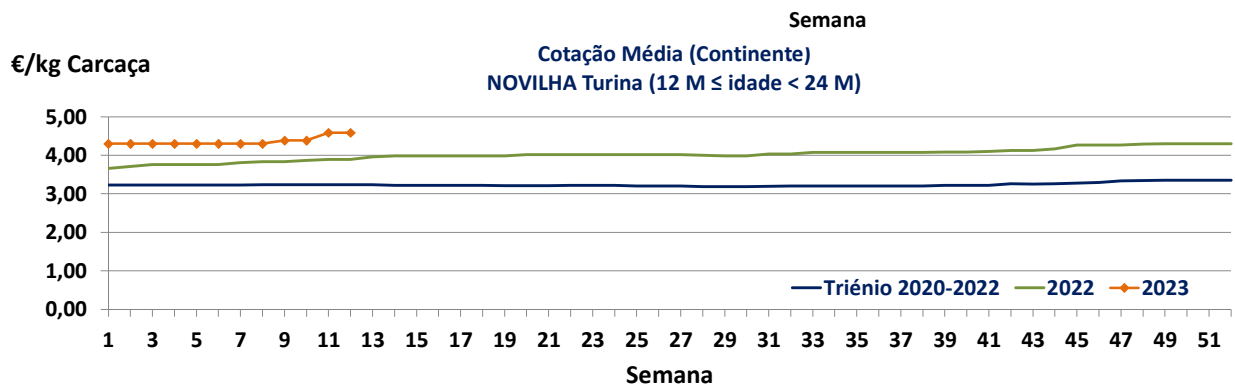
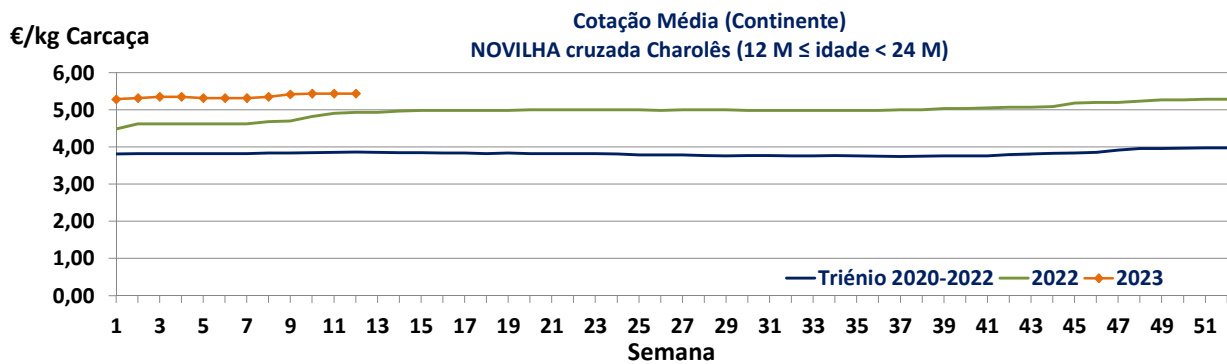
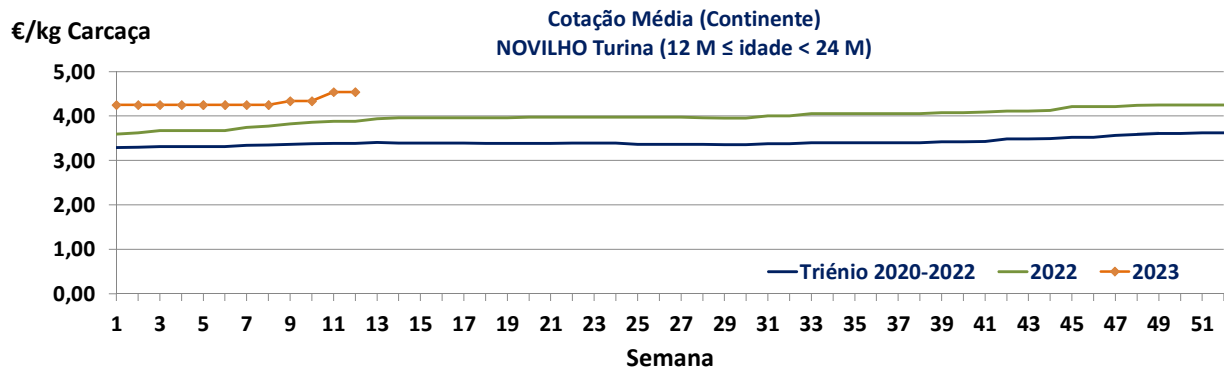
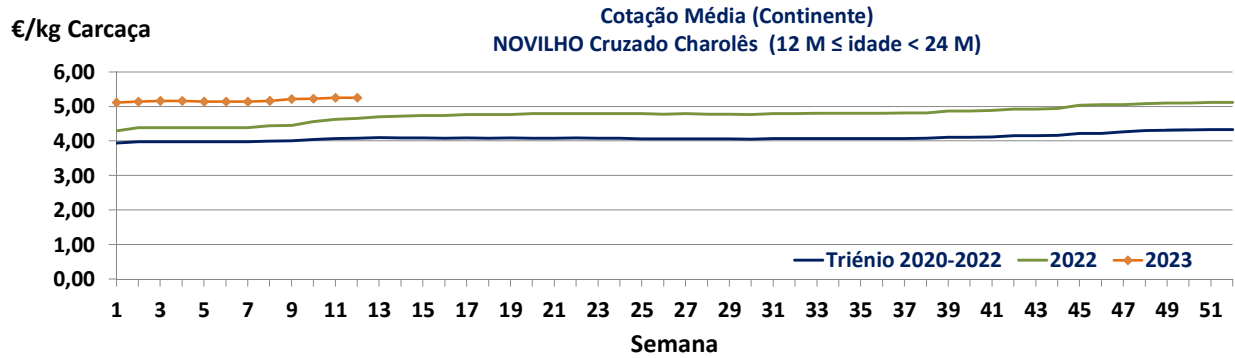
PRODUTO (12 M ≤ idade < 24 M)	Cotação Média Mensal(*) €/kg Carçaça				Variação relativa a (%)		
	fevereiro	janeiro	fevereiro	fevereiro	janeiro	fevereiro	fevereiro
	2023	2023	2022	triénio 2020-2022	2023	2022	triénio 2020- 2022
Novilho cruz. Charolês	5,163	5,143	4,400	3,969	0,39	17,33	30,07
Novilho Turina	4,272	4,250	3,714	3,305	0,51	15,03	29,25
Novilha cruz. Charolês	5,350	5,323	4,633	3,819	0,50	15,47	40,08
Novilha Turina	4,322	4,300	3,789	3,232	0,51	14,07	33,74

(*) Continente

Fonte: SIMA/GPP

Bovinos

20 a 26-03-2023



Bovinos

20 a 26-03-2023

PREÇO MÉDIO SEMANAL

11.ª Semana-13 a 19/03/2023

Categoria(*)	Classe(*)	Preço Médio (**) €/kg Carcaça					Preço Médio (***) €/100 kg Carcaça	
		Norte	Centro	L. Vale Tejo	Alentejo	Açores	Continente	Portugal
V-Vitela	–	4,97	–	4,78	–	3,29	486,47	479,01
Z Vitelão	U3	4,88	5,65	5,29	–	4,67	521,30	512,84
	U3	4,40	–	5,58	–	3,92	512,92	491,43
	R2	4,81	5,42	5,16	–	4,04	506,15	469,75
	R3	4,62	5,35	5,50	4,20	4,48	499,78	490,27
	O2	4,30	5,55	4,77	–	3,78	463,07	437,67
	O3	4,66	5,35	4,89	4,20	4,23	470,56	464,84
A Novilho	U2	5,21	5,44	5,19	5,83	4,21	531,09	524,01
	U3	5,26	5,35	5,59	5,67	4,31	556,58	549,69
	R2	4,25	5,23	5,73	5,09	3,94	523,82	488,40
	R3	3,35	5,35	5,73	4,20	4,17	514,41	496,47
	O2	3,86	5,34	5,57	–	4,17	447,35	434,53
	O3	3,52	–	5,78	4,20	4,26	421,26	422,26
B Macho n. castr. >2 anos	R3	–	–	5,60	–	–	560,00	560,00
C Boi	U2	–	–	–	–	–	–	–
	U3	–	–	–	–	–	–	–
	U4	–	–	–	–	–	–	–
	R3	–	–	–	–	–	–	–
	R4	–	–	–	–	–	–	–
	O3	–	–	–	–	–	–	–
	O4	–	–	–	–	–	–	–
D Vaca	R3	4,07	–	–	–	3,26	407,43	390,17
	R4	5,02	–	–	–	3,55	501,98	483,41
	O2	3,04	3,50	–	–	3,21	311,36	314,88
	O3	3,64	–	–	3,50	3,00	361,16	343,59
	O4	4,38	–	–	–	3,45	438,09	432,72
	P2	3,14	–	–	–	2,82	313,93	293,65
	P3	2,80	–	–	–	1,90	280,00	263,41
E Novilha	U2	5,80	5,65	5,60	–	4,12	570,89	563,90
	U3	4,66	5,65	5,60	5,83	4,06	540,86	525,96
	R2	5,29	5,42	5,25	–	4,04	528,99	517,74
	R3	4,51	5,35	5,69	5,83	3,92	532,61	509,96
	R4	–	–	–	–	–	–	–
	O2	4,04	–	5,67	–	3,88	448,32	431,56
	O3	4,15	–	5,91	–	4,01	480,75	459,15
	O4	4,20	–	5,56	–	4,00	445,38	442,21

Nota: Preço à entrada no matadouro, isento de IVA

(*) De acordo com a Grelha Comunitária de Classificação de Carcaças: Anexo IV e N.º II, Parte I do Anexo VII, do Regulamento (EU do Parlamento Europeu) N.º 1308/2013 de 17 dezembro de 2013

(**) Regiões: Preço médio ponderado calculado relativamente ao peso

(***) Continente e Portugal: O preço médio resulta da ponderação dos preços médios regionais, sendo que esta ponderação foi calculada com base no abate registado em 2021, atualizada em 01 julho de 2022

Fonte: SIMA/GPP

Bovinos

20 a 26-03-2023

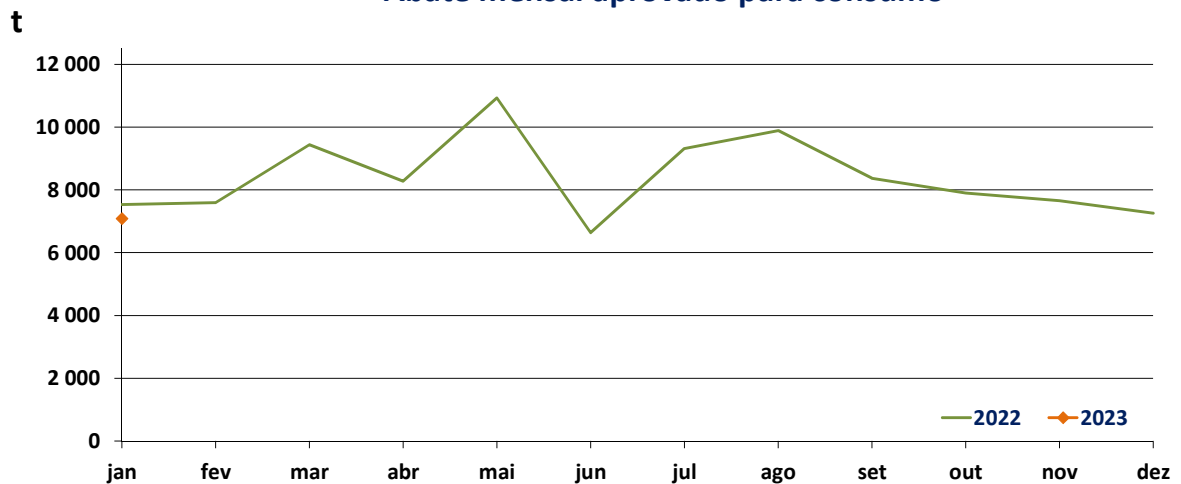
ABATE APROVADO PARA CONSUMO janeiro

Portugal	Unidades (n.º)		Variação (%)	Massa (t)		Variação (%)
	2023	2022	2023/2022	2023	2022	2023/2022
Animal						
Vitelo - V(*)	3 760	4 053	-7,23	533,3	594,1	-10,23
Vitelão - Z(*)	7 870	8 145	-3,38	1 450,1	1 543,4	-6,04
Novilho	7 388	7 778	-5,01	2 260,8	2 454,5	-7,89
Boi	114	91	25,27	41,7	31,1	33,90
Vaca	6 162	6 287	-1,99	1 725,3	1 749,2	-1,37
Novilha	4 607	4 830	-4,62	1 077,4	1 163,4	-7,39
TOTAL	29 901	31 184	-4,11	7 088,5	7 535,6	-5,93

(*)macho e fêmea

Fonte: INE (2022: Valores atualizados em 15 de março de 2023)

Abate mensal aprovado para consumo



Fonte: INE (2022: Valores mensais atualizados em 15 de março de 2023)

Bovinos

20 a 26-03-2023

PREÇO MÉDIO SEMANAL- UNIÃO EUROPEIA

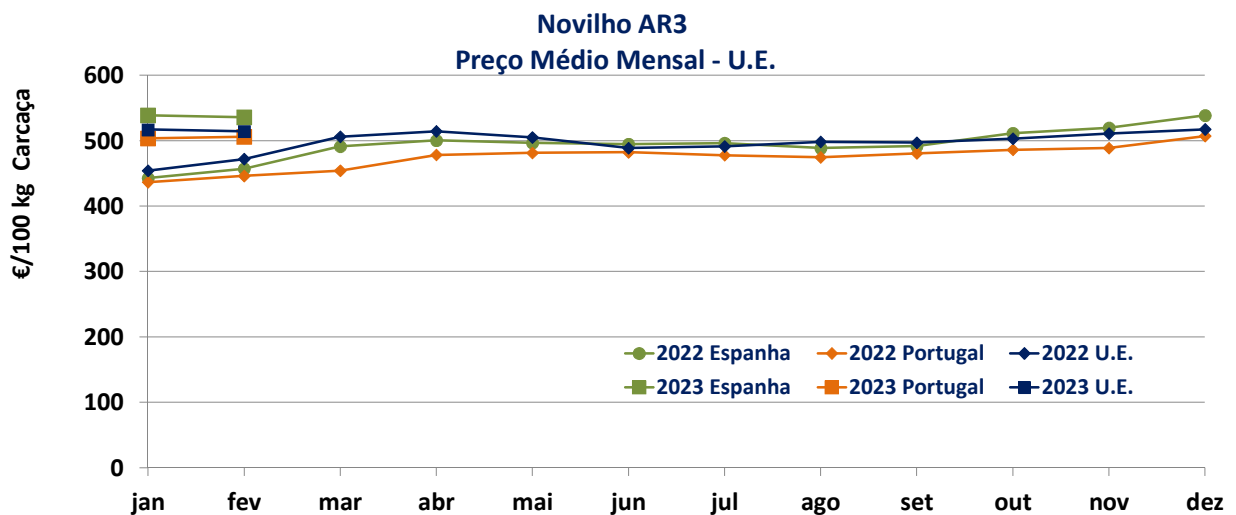
I - NOVILHO AR3

País (Ordenação de origem)	Preço Médio Semanal (€/100 kg Carcaça)		Variação (%) Sem 11/Sem 10
	Semana 11 13 a 19/03/2023	Semana 10 06 a 12/03/2023	
Bélgica (BE)	433,50	433,50	0,00
Bulgária (BG)	n.d.	n.d.	-
República Checa (CZ)	461,10	479,31	-3,80
Dinamarca (DK)	437,89	441,01	-0,71
Alemanha (DE)	510,28	521,52	-2,16
Estónia (EE)	c	c	-
Irlanda (IE) (Boi BR3)	524,79	524,61	0,03
Grécia (EL)	423,59	447,27	-5,29
Espanha (ES)	539,94	539,87	0,01
França (FR)	543,00	541,00	0,37
Croácia (HR)	498,00	506,00	-1,58
Itália (IT)	533,68	535,35	-0,31
Chipre (CY)	n.d.	n.d.	-
Letónia (LV)	376,79	387,73	-2,82
Lituânia (LT)	414,06	400,78	3,31
Luxemburgo (LU)	527,03	510,14	3,31
Hungria (HU)	n.d.	n.d.	-
Malta (MT)	n.d.	n.d.	-
Países Baixos (NL)	516,00	478,00	7,95
Áustria (AT)	496,92	497,19	-0,05
Polónia (PL)	485,14	483,04	0,44
Portugal (PT)	496,47	521,58	-4,81
Roménia (RO)	441,40	466,83	-5,45
Eslovénia (SI)	469,11	471,69	-0,55
Eslováquia (SK)	484,67	484,19	0,10
Finlândia (FI)	501,19	501,30	-0,02
Suécia (SE)	516,28	507,17	1,79
U.E.	514,53	517,45	-0,56

c: Confidencial

n.d.: Não disponível

Fonte: Observatório do Mercado de Carne-Carne de Bovino-Estatísticas-Comissão Europeia



Fonte: Observatório do Mercado de Carne-Carne de Bovino-Estatísticas-Comissão Europeia

Bovinos

20 a 26-03-2023

II - OUTROS BOVINOS-VIVOS

A. VITELo MACHO DE RECRIA-VIVO

(8 dias a 4 semanas)

A.1 VITELo MACHO TIPO LEITEIRO-VIVO

País (Ordenação de origem)	Preço Médio Semanal (€/Cabeça)		Variação (%) Sem 11/Sem 10
	Semana 11 13 a 19/03/2023	Semana 10 06 a 12/03/2023	
Bélgica (BE)	81,67	76,08	7,35
Dinamarca (DK)	87,31	87,34	-0,04
Alemanha (DE)	129,59	123,15	5,23
Irlanda (IE)	78,13	71,48	9,30
Espanha (ES)	140,35	137,73	1,90
França (FR)	88,00	88,00	0,00
Itália (IT)	127,77	123,51	3,45
Países Baixos (NL)	120,00	112,00	7,14
Áustria (AT)	146,79	110,94	32,31
Polónia (PL)	189,50	183,30	3,38
Roménia (RO)	46,45	51,46	-9,74
U.E.	116,33	111,44	4,39

Fonte: Observatório do Mercado de Carne-Carne de Bovino-Estatísticas-Comissão Europeia

A.2. VITELo MACHO PARA CARNE-VIVO

País (Ordenação de origem)	Preço Médio Semanal (€/Cabeça)		Variação (%) Sem 11/Sem 10
	Semana 11 13 a 19/03/2023	Semana 10 06 a 12/03/2023	
Bélgica (BE)	364,44	350,00	4,13
Dinamarca (DK)	164,60	164,60	0,00
Alemanha (DE)	249,30	250,10	-0,32
Irlanda (IE)	178,78	175,46	1,89
Espanha (ES)	263,00	262,09	0,35
França (FR)	231,00	227,00	1,76
Itália (IT)	257,98	255,63	0,92
Países Baixos (NL)	238,00	230,00	3,48
Áustria (AT)	335,51	317,80	5,57
Polónia (PL)	267,98	263,78	1,59
Roménia (RO)	324,00	285,56	13,46
U.E.	250,58	245,45	2,09

Fonte: Observatório do Mercado de Carne-Carne de Bovino-Estatísticas-Comissão Europeia

B. BOVINO PARA CARNE-VIVO

B.1. VITELo-VIVO (macho e fêmea)

(6 meses ≤ idade < 12 meses)

País (Ordenação de origem)	Preço Médio Semanal (€/kg Vivo)		Variação (%) Sem 11/Sem 10
	Semana 11 13 a 19/03/2023	Semana 10 06 a 12/03/2023	
Bélgica (BE)	4,65	4,65	0,00
Irlanda (IE)	2,89	2,76	4,71
Espanha (ES)	3,40	3,35	1,49
França (FR)	3,46	3,44	0,58
Itália (IT)	3,36	3,35	0,30
Áustria (AT)	2,66	2,78	-4,32
Portugal (PT) (*)	3,51	3,60	-2,61
Suécia (SE)	2,32	2,47	-6,05
U.E.	3,31	3,28	0,76

(*) Preço não contabilizado no preço médio da U.E.

Fonte: Observatório do Mercado de Carne-Carne de Bovino-Estatísticas-Comissão Europeia

Bovinos

20 a 26-03-2023

B. BOVINO PARA CARNE-VIVO

B.2. NOVILHO-VIVO (12 meses ≤ idade < 24 meses)

País (Ordenação de origem)	Preço Médio Semanal (€/kg Vivo)		Variação (%) Sem 11/Sem 10
	Semana 11 13 a 19/03/2023	Semana 10 06 a 12/03/2023	
Bélgica (BE)	4,44	4,44	0,00
Alemanha (DE)	4,69	4,63	1,30
Irlanda (IE)	2,59	2,54	1,97
França (FR)	3,37	3,37	0,00
Itália (IT)	3,70	3,69	0,27
Áustria (AT)	2,59	2,02	28,22
Portugal (PT) (*)	3,38	3,13	8,05
Suécia (SE)	2,22	1,54	43,97
U.E.	3,51	3,43	2,46

(*) Preço não contabilizado no preço médio da U.E.

Fonte: Observatório do Mercado de Carne-Carne de Bovino-Estatísticas-Comissão Europeia

B.3. NOVILHA-VIVA (12 meses ≤ idade < 24 meses)

País (Ordenação de origem)	Preço Médio Semanal (€/kg Vivo)		Variação (%) Sem 11/Sem 10
	Semana 11 13 a 19/03/2023	Semana 10 06 a 12/03/2023	
Bélgica (BE)	3,20	3,20	0,00
Alemanha (DE)	2,61	2,55	2,35
Irlanda (IE)	2,64	2,64	0,00
França (FR)	3,15	3,15	0,00
Itália (IT)	2,98	2,98	0,00
Áustria (AT)	2,38	2,37	0,42
Portugal (PT)(*)	3,31	3,14	5,33
Suécia (SE)	2,15	2,35	-8,63
U.E.	2,87	2,85	0,46

(*) Preço não contabilizado no preço médio da U.E.

Fonte: Observatório do Mercado de Carne-Carne de Bovino-Estatísticas-Comissão Europeia

C. VITELLO- (macho e fêmea) (Abatido idade < 8 meses)

País (Ordenação de origem)	Preço Médio Semanal (€/100 kg)		Variação (%) Sem 11/Sem 10
	Semana 11 13 a 19/03/2023	Semana 10 06 a 12/03/2023	
Bélgica (BE)	718,25	718,25	0,00
Alemanha (DE)	611,00	604,00	1,16
França (FR)	737,00	734,00	0,41
Itália (IT)	615,12	636,38	-3,34
Países Baixos (NL)	601,30	601,30	0,00
Portugal (PT)	479,01	476,95	0,43
Eslovénia (SI)	436,70	437,18	-0,11
U.E.	652,17	654,05	-0,29

Fonte: Observatório do Mercado de Carne-Carne de Bovino-Estatísticas-Comissão Europeia

Bovinos

20 a 26-03-2023

COMÉRCIO INTERNACIONAL
PORTUGAL-MUNDO

PRODUTO	Importação (n.º)		Variação 2023/2022 (%)	Exportação (n.º)		Variação 2023/2022 (%)
	jan			jan		
	2023	2022		2023	2022	
Espécies domésticas, reprodutores de raça pura (vivas)	0	0	-	183	166	10,24
Espécies domésticas, não reprodutores de raça pura (vivas)	51	82	-37,80	17 625	14 951	17,89
Outros Animais (vivos)	189	360	-47,50	80	0	-
TOTAL: Animais vivos	240	442	-45,70	17 888	15 117	18,33

Valores preliminares atualizados em 13 de mar de 2023

Fonte: Comércio Internacional-INE

PRODUTO	Importação (t)		Variação 2022/2021 (%)	Exportação (t)		Variação 2023/2022 (%)
	jan			jan		
	2023	2022		2023	2022	
Espécies domésticas, reprodutores de raça pura (vivas)	0,0	0,0	-	103,0	96,5	6,79
Espécies domésticas, não reprodutores de raça pura (vivas)	33,9	38,6	-12,01	5 536,5	4 896,6	13,07
Outros Animais (vivos)	109,6	212,3	-48,39	34,0	0,0	-
SubTotal: Animais vivos	143,5	250,8	-42,79	5 673,5	4 993,1	13,63
Carnes frescas ou refrigeradas	10 191,5	7 532,5	35,30	981,0	742,0	32,20
Carnes congeladas	1 288,7	1 101,7	16,97	176,8	180,9	-2,24
Miudezas frescas ou refrigeradas	119,7	88,8	34,91	7,3	12,9	-43,12
Miudezas congeladas	130,4	108,9	19,78	41,7	22,2	88,02
Carnes salgadas/secas/fumadas	5,5	13,2	-58,37	2,9	8,2	-64,06
Sub Total: Carnes	11 735,8	8 845,1	32,68	1 209,8	966,2	25,21
TOTAL: Animais vivos+Carnes	11 879,3	9 095,9	30,60	6 883,3	5 959,3	15,51

Valores preliminares atualizados em 13 de mar de 2023

Fonte: Comércio Internacional-INE

PRODUTO	Importação (1000 €)		Variação 2022/2021 (%)	Exportação (1000 €)		Variação 2023/2022 (%)
	jan			jan		
	2023	2022		2023	2022	
Espécies domésticas, reprodutores de raça pura (vivas)	0,0	0,0	-	212,5	146,7	44,81
Espécies domésticas, não reprodutores de raça pura (vivas)	97,1	138,7	-30,00	19 649,7	14 426,8	36,20
Outros Animais (vivos)	394,5	282,4	39,70	124,5	0,0	-
SubTotal: Animais vivos	491,6	421,1	16,74	19 986,6	14 573,5	37,14
Carnes frescas ou refrigeradas	60 277,7	41 526,0	45,16	4 863,8	3 137,0	55,05
Carnes congeladas	7 776,1	6 266,5	24,09	886,2	836,9	5,89
Miudezas frescas ou refrigeradas	457,3	307,7	48,63	17,6	16,9	4,00
Miudezas congeladas	323,5	288,1	12,30	87,7	32,5	169,55
Carnes salgadas/secas/fumadas	44,6	52,2	-14,52	82,2	204,5	-59,79
Sub Total: Carnes	68 879,2	48 440,5	42,19	5 937,6	4 227,9	40,44
TOTAL: Animais vivos+Carnes	69 370,9	48 861,6	41,97	25 924,2	18 801,4	37,88

Valores preliminares atualizados em 13 de mar de 2023

Fonte: Comércio Internacional-INE

Para consulta de preços de produtos consultar
www.gpp.pt/regsima/consulta/
 O SIMA no facebook <http://www.facebook.com/SIMA>

O SIMA disponibiliza informação essencial para os empresários agrícolas e outros agentes tomarem as melhores decisões

O conhecimento do mercado é a chave do sucesso!

Coordenação Central

Divisão de Estatística

Direção de Serviços de Estatística

Gabinete de Planeamento, Políticas e Administração Geral

Praça do Comércio, 1149-010 Lisboa

tel: 213 234 600

SIMA-SISTEMA DE INFORMAÇÃO DE MERCADOS AGRÍCOLAS
sima@gpp.pt