

## Newsletter - Bovinos

Semana 11  
13 a 19-03-2023

## DESTAQUE SEMANAL

As cotações médias, de novilha e de novilho, 12 a 24 meses, Turina, aumentaram, 0,200 €/kg C. A cotação média, de novilho, 12 a 24 meses, cruzado Charolês, aumentou, 0,025 €/kg C, mas, a de novilha, não se alterou.

**Região Entre Douro e Minho**

Na área de mercado Entre Douro e Minho: as cotações, máximas e mais frequentes, de novilha e de novilho, 12 a 24 meses, Turina, aumentaram, 0,70 €/kg C, mas as cotações mínimas, aumentaram, 1,00 €/kg C; as cotações, mínimas, máximas e mais frequentes, de novilha e de novilho, Galega, aumentaram, 1,70 €/kg C, 0,80 €/kg C e 1,00 €/kg C, respetivamente; as cotações, mínimas, máximas e mais frequentes, de vacas abate, Barrosã e Turina, aumentaram 0,50 €/kg C; as cotações, mínimas e máximas, de vacas refugio, Turina e Barrosã, aumentaram, 0,50 €/kg C, mas as cotações, mais frequentes, aumentaram, 0,40 €/kg C e 0,25 €/kg C, respetivamente.

Na área de mercado Ribadouro: as cotações, mínimas, máximas e mais frequentes, de novilha e de novilho, Arouquesa, aumentaram, 1,70 €/kg C, 0,80 €/kg C e 1,00 €/kg C, respetivamente; as cotações, mínima, máxima e mais frequente, de vaca abate, Arouquesa, aumentaram, 0,50 €/kg C; as cotações, mínima e máxima, de vaca refugio, Arouquesa aumentaram, 0,50 €/kg C, mas a cotação mais frequente, aumentou, 0,25 €/kg C.

Na Região: as cotações, máximas e mais frequentes, de novilha e de novilho, 12 a 24 meses, Turina, aumentaram, 0,70 €/kg C, mas as cotações mínimas, aumentaram, 1,00 €/kg C; as cotações, mínima, máxima e mais frequente, de vaca abate, Turina, aumentaram, 0,50 €/kg C.

**Região Beira Litoral**

Na área de mercado Aveiro, a cotação máxima, de novilho, 12 a 24 meses, cruzado Charolês, aumentou, 0,10 €/kg C;

Na área de mercado Coimbra, a cotação máxima, de vitelo macho, 3 a 6 meses, cruzado Charolês, aumentou 50,00 €/U.

**Região Beira Interior**

Nas áreas de mercado, Guarda, Castelo Branco e Região, as cotações, mínimas, máximas e mais frequentes, de novilho, 12 a 24 meses, cruzado Charolês, de novilho e de novilha, 12 a 24 meses, Turina, aumentaram, 0,10 €/kg C.

**Região Alentejo**

Na área de mercado, Alentejo Litoral, as cotações, mias frequentes, de novilha e de novilho, 12 a 24 meses, cruzados Charolês, aumentaram, 0,10 €/kg C.

Na área de mercado Beja, a cotação mínima, de vitelo fêmea, 6 a 8 meses, cruzada Charolês, aumentou, 0,20 €/kg V, mas a cotação máxima, diminuiu, 0,05 €/kg V; as cotações, máxima e mais frequente, de vitelo macho, 6 a 8 meses, cruzado Charolês, diminuíram, 0,30 €/kg V e 0,15 €/kg V, respetivamente, mas a cotação mínima, aumentou, 0,25 €/kg V; as cotações, mínima e mais frequente, de vitelo fêmea, 8 a 12 meses, cruzada Charolês, aumentaram, 40,00 €/U e 75,00 €/U, respetivamente, mas a cotação máxima, diminuiu, 150,00 €/U, as cotações, mínima e máxima, de vitelo macho, 8 a 12 meses, cruzado Charolês, diminuíram, 15,00 €/U e 100,00 €/U, respetivamente.

Na área de mercado, Estremoz: a cotação, mínima, de vitelo fêmea, 6 a 8 meses, cruzada Charolês, diminuiu, 1,00 €/kg V; as cotações, máxima e mais frequente, de vitelo macho, 6 a 8 meses, cruzado Charolês, diminuíram, 0,33 €/kg V e 0,12 €/kg V, respetivamente, mas a cotação mínima, aumentou, 0,53 €/kg V; as cotações, mínima e mais frequente, de vitelo fêmea, 8 a 12 meses, cruzada Charolês, aumentaram, 60,00 €/U e 110,00 €/U, respetivamente, mas a cotação máxima, diminuiu, 120,00 €/U, as cotações, mínima e máxima, de vitelo macho, 8 a 12 meses, cruzado Charolês, diminuíram, 5,00 €/U e 100,00 €/U, respetivamente.

Na área de mercado, Évora: a cotação, mínima, de vaca abate, cruzada Charolês, diminuiu, 0,50 €/kg C; as cotações, máxima e mais frequente, de vitelo fêmea, 6 a 8 meses, cruzada Charolês, aumentaram, 1,00 €/kg V e 0,09 €/kg V, respetivamente; as cotações, máxima e mais frequente, de vitelo macho, 6 a 8 meses, cruzado Charolês, diminuíram, 0,41 €/kg V e 0,15 €/kg V, respetivamente, mas a cotação mínima, aumentou, 0,53 €/kg V; as cotações, mínima e mais frequente, de vitelo fêmea, 8 a 12 meses, cruzada Charolês, aumentaram, 65,00 €/U e 98,00 €/U, respetivamente, mas a cotação máxima, diminuiu, 102,00 €/U; as cotações, mínima, máxima, de vitelo macho, 8 a 12 meses, cruzado Charolês, diminuíram, 8,00 €/U, 102,00 €/U, respetivamente, mas, a cotação, mais frequente, aumentou, 6,00 €/U.

Na Região: a cotação, mais frequente, de vaca abate, cruzada Charolês, diminuiu, 0,10 €/kg C; as cotações, máxima e mais frequente, de vitelo macho, 6 a 8 meses, cruzado Charolês, diminuíram, 0,38 €/kg V e 0,15 €/kg V, respetivamente; a cotação mais frequente, de vitelo macho, 8 a 12 meses, cruzado Charolês, aumentou, 6,00 €/U, mas a cotação máxima, diminuiu 102,00 €/U.

**Fonte:** SIMA/Direção Regional de Agricultura e Pescas de cada Região.

**Observação:** De acordo com N.º III, Parte I, Anexo VII do Regulamento (EU) N.º 1308/2013 do Parlamento Europeu de 17 de dezembro de 2013, a carne de vitelo (macho ou fêmea) é denominada:

- a) Vitela, quando 6 meses  $\leq$  V < 8 meses);
- b) Vitelão, quando 8 meses  $\leq$  Z < 12 meses).

Nota: kg C: kg Carçaça; kg V: kg Vivo; U: Unidade

Na Bolsa de Bovino-Montijo as cotações, de novilho e de novilha, aumentaram, 0,20 €/kg C. As cotações, de vitela e de vaca, não se alteraram.

Bovinos

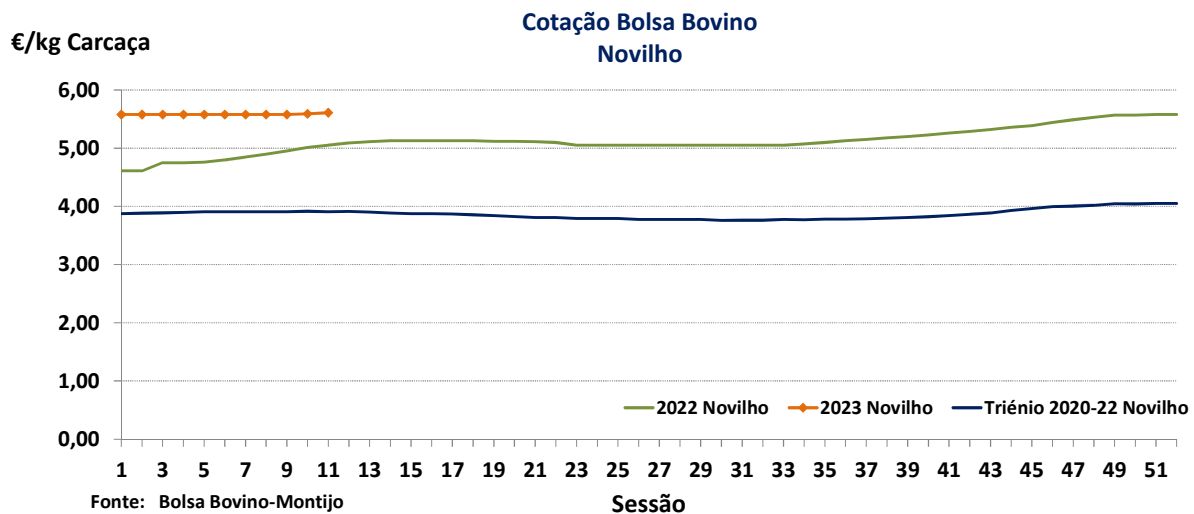
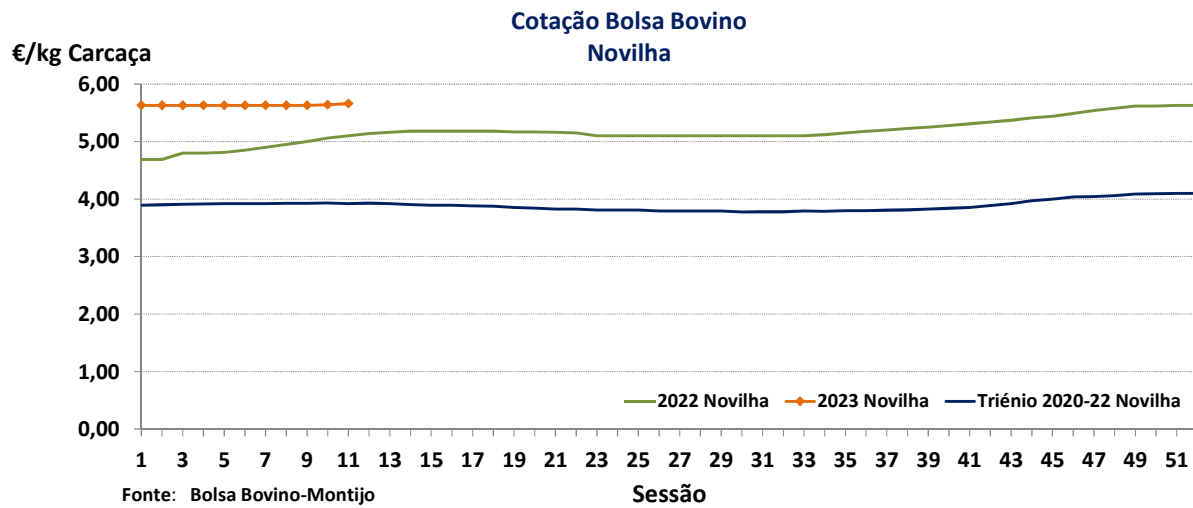
13 a 19-03-2023

BOLSA-MONTIJO

CATEGORIA	Cotação €/kg Carçaça (R)		Variação	
	11.ª Sessão	10.ª Sessão	(€)	(%)
	17/03/2023	10/03/2023		
Novilho-A	5,61	5,59	0,02	0,36
Novilha-E	5,66	5,64	0,02	0,35
Vitela-V(*)	6,05	6,05	0,00	0,00
Vaca-D	3,72	3,72	0,00	0,00

(\*) Carne de vitelo (macho ou fêmea)

Fonte: Bolsa de Bovino-Montijo



## Bovinos

13 a 19-03-2023

### ÍNDICE DE PREÇO NO PRODUTOR

**Portugal**
**(Base 2015)**

PRODUTO	Índice Mensal				Variação relativa a (%)			
	setembro	agosto	julho	setembro	agosto	julho	setembro	
	2022	2022	2022	2021	2022	2022	2021	
<b>Bovinos adultos</b>	120,23	121,05	120,02	99,21	-0,68	0,17	21,19	
<b>Vitelos</b>	111,43	109,26	108,24	102,93	1,99	2,95	8,26	
<b>Bovinos</b>	116,45	115,93	115,22	100,81	0,45	1,07	15,51	

Fonte: INE (valores atualizados em 25 de novembro de 2022)

### ÍNDICE DE PREÇO NO PRODUTOR

**Continente**
**(Base 2015)**

PRODUTO	Índice Mensal				Variação relativa a (%)			
	jan	dezembro	novembro	jan	dezembro	novembro	jan	
	2023 (Po)	2022 (Po)	2022 (Po)	2022	2022	2022	2022	
<b>Bovinos</b>	123,59	116,52	121,93	107,46	6,07	1,36	15,01	

Po - valor provisório

Fonte: Boletim Mensal de Agricultura e Pescas-INE 15 de fevereiro de 2023

### COTAÇÃO MÉDIA SEMANAL

PRODUTO (12 M ≤ idade < 24 M)	Cotação Média Semanal(*) €/kg Carçaça				Variação relativa à (%)			
	11	10	11	11	10	11	11	
	2023	2023	2022	triénio 2020-2022	2023	2022	triénio 2020- 2022	
<b>Novilho cruz. Charolês</b>	5,250	5,225	4,625	4,068	0,48	13,51	29,07	
<b>Novilho Turina</b>	4,538	4,338	3,883	3,384	4,61	16,87	34,08	
<b>Novilha cruz. Charolês</b>	5,433	5,433	4,900	3,858	0,00	10,88	40,84	
<b>Novilha Turina</b>	4,588	4,388	3,895	3,235	4,56	17,78	41,81	

(\*) Continente

Fonte: SIMA/GPP

### COTAÇÃO MÉDIA MENSAL

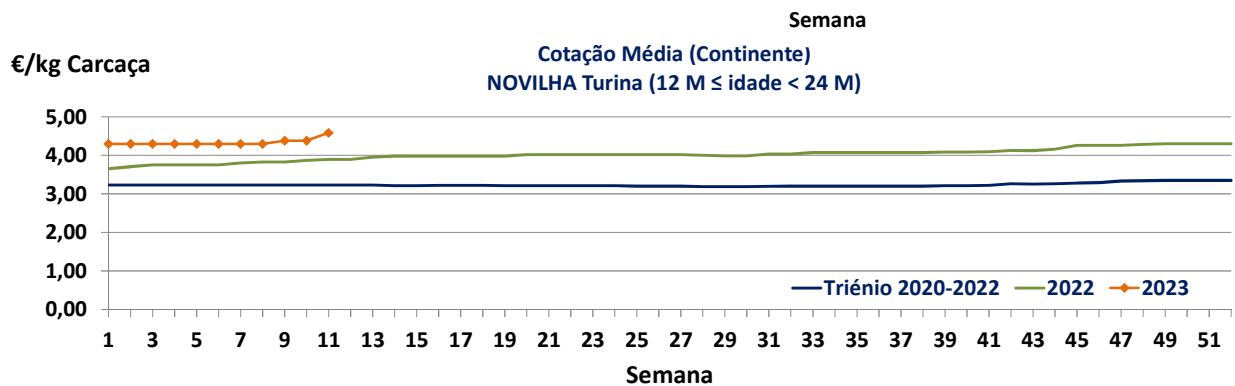
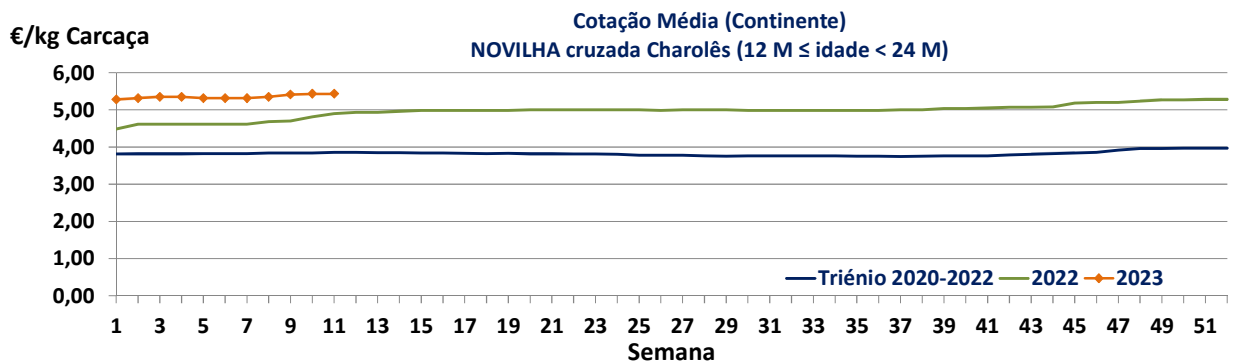
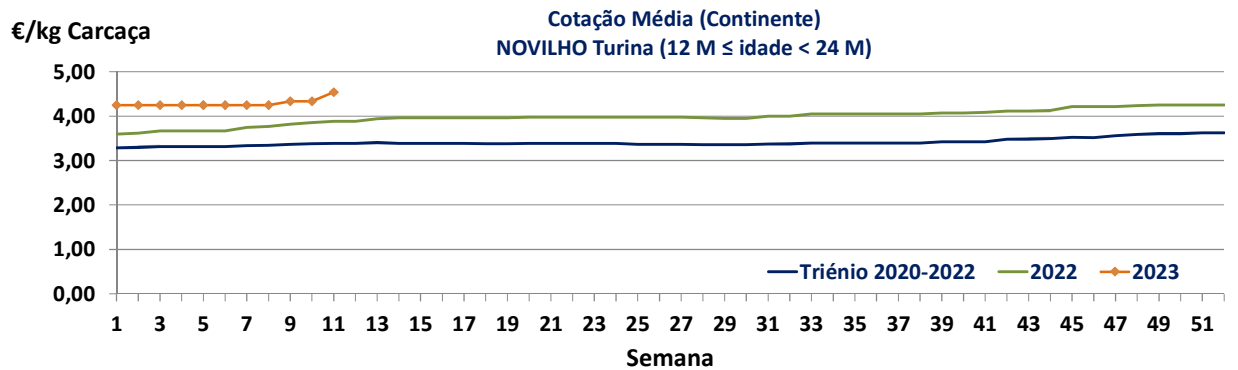
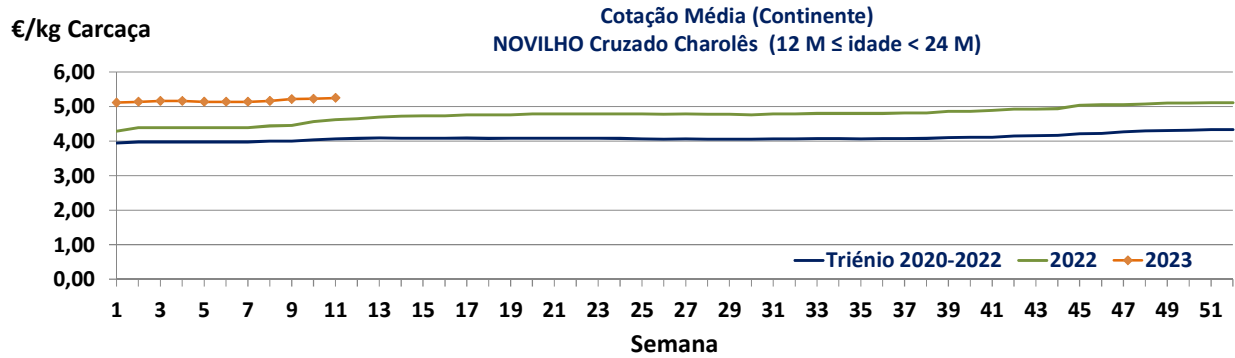
PRODUTO (12 M ≤ idade < 24 M)	Cotação Média Mensal(*) €/kg Carçaça				Variação relativa a (%)			
	fevereiro	janeiro	fevereiro	fevereiro	janeiro	fevereiro	fevereiro	
	2023	2023	2022	triénio 2020-2022	2023	2022	triénio 2020- 2022	
<b>Novilho cruz. Charolês</b>	5,163	5,143	4,400	3,969	0,39	17,33	30,07	
<b>Novilho Turina</b>	4,272	4,250	3,714	3,305	0,51	15,03	29,25	
<b>Novilha cruz. Charolês</b>	5,350	5,323	4,633	3,819	0,50	15,47	40,08	
<b>Novilha Turina</b>	4,322	4,300	3,789	3,232	0,51	14,07	33,74	

(\*) Continente

Fonte: SIMA/GPP

**Bovinos**

13 a 19-03-2023



## Bovinos

13 a 19-03-2023

### PREÇO MÉDIO SEMANAL

**10.ª Semana-06 a 12/03/2023**

Categoria(*)	Classe(*)	Preço Médio (**) €/kg Carçaça					Preço Médio (***) €/100 kg Carçaça	
		Norte	Centro	L. Vale Tejo	Alentejo	Açores	Continente	Portugal
<b>V-Vitela</b>	–	4,82	–	4,81	–	3,85	481,54	476,95
<b>Z Vitelão</b>	<b>U3</b>	5,57	–	5,59	–	3,99	557,77	524,77
	<b>U3</b>	4,30	5,60	5,59	–	3,80	526,16	507,56
	<b>R2</b>	4,63	5,55	5,33	–	4,13	507,56	473,90
	<b>R3</b>	4,27	5,30	5,52	–	4,18	486,37	473,28
	<b>O2</b>	4,32	5,12	4,76	–	3,96	461,91	442,32
	<b>O3</b>	4,20	–	4,60	–	4,27	430,97	430,41
<b>A Novilho</b>	<b>U2</b>	5,08	5,54	5,14	5,58	4,32	525,84	519,81
	<b>U3</b>	5,12	5,65	5,58	5,61	4,61	554,17	549,04
	<b>R2</b>	4,68	5,49	5,76	5,09	4,19	541,30	507,78
	<b>R3</b>	4,20	5,48	5,82	4,44	4,39	540,06	521,58
	<b>O2</b>	4,39	4,96	5,54	–	4,08	472,93	445,18
	<b>O3</b>	4,44	–	6,04	4,20	4,30	492,28	477,87
<b>B Macho n. castr. &gt;2 anos</b>	<b>R3</b>	3,50	–	–	–	–	350,00	350,00
<b>C Boi</b>	<b>U2</b>	–	–	–	–	–	–	–
	<b>U3</b>	–	–	–	–	–	–	–
	<b>U4</b>	–	–	–	–	–	–	–
	<b>R3</b>	–	–	–	–	–	–	–
	<b>R4</b>	–	–	–	–	–	–	–
	<b>O3</b>	–	–	–	–	–	–	–
	<b>O4</b>	–	–	–	–	–	–	–
<b>D Vaca</b>	<b>R3</b>	3,49	–	3,70	–	3,06	351,32	342,41
	<b>R4</b>	4,40	–	–	–	–	439,66	439,66
	<b>O2</b>	3,09	3,67	–	–	3,16	318,16	317,22
	<b>O3</b>	3,42	–	3,60	3,50	3,05	344,53	333,51
	<b>O4</b>	4,05	–	–	–	–	405,20	405,20
	<b>P2</b>	2,83	2,99	–	–	2,65	286,60	273,93
	<b>P3</b>	2,70	–	–	2,40	2,42	268,25	263,63
<b>E Novilha</b>	<b>U2</b>	5,51	5,68	5,49	–	4,17	556,16	550,03
	<b>U3</b>	5,01	–	5,58	5,78	3,89	547,30	528,27
	<b>R2</b>	4,89	5,56	5,27	–	4,13	518,77	509,25
	<b>R3</b>	4,08	5,65	5,64	5,70	3,91	516,90	496,67
	<b>R4</b>	3,13	–	5,55	–	4,08	409,68	409,40
	<b>O2</b>	3,74	5,29	5,55	–	3,76	433,07	418,04
	<b>O3</b>	3,95	5,65	5,84	4,20	4,14	468,29	454,17
	<b>O4</b>	–	–	5,55	–	–	555,00	555,00

**Nota:** Preço à entrada no matadouro, isento de IVA

(\*) De acordo com a Grelha Comunitária de Classificação de Carçaças: Anexo IV e N.º II, Parte I do Anexo VII, do Regulamento (EU do Parlamento Europeu ) N.º 1308/2013 de 17 dezembro de 2013

(\*\*) Regiões: Preço médio ponderado calculado relativamente ao peso

(\*\*\*) Continente e Portugal: O preço médio resulta da ponderação dos preços médios regionais, sendo que esta ponderação foi calculada com base no abate registado em 2021, atualizada em 01 julho de 2022

Fonte: SIMA/GPP

## Bovinos

13 a 19-03-2023

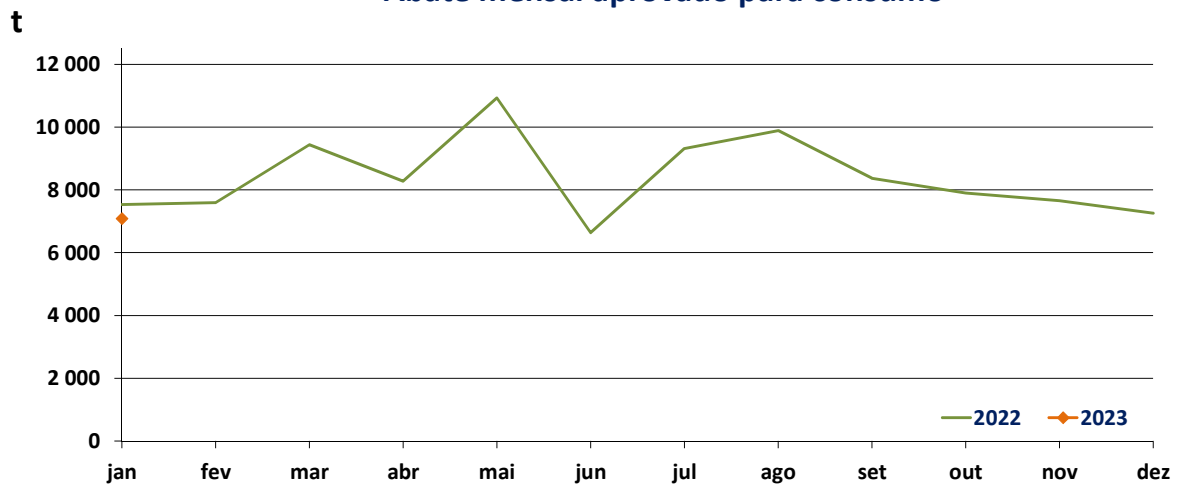
### ABATE APROVADO PARA CONSUMO janeiro

Portugal	Unidades (n.º)		Variação (%)	Massa (t)		Variação (%)
	2023	2022	2023/2022	2023	2022	2023/2022
<b>Animal</b>						
<b>Vitelo - V(*)</b>	3 760	4 053	-7,23	533,3	594,1	-10,23
<b>Vitelão - Z(*)</b>	7 870	8 145	-3,38	1 450,1	1 543,4	-6,04
<b>Novilho</b>	7 388	7 778	-5,01	2 260,8	2 454,5	-7,89
<b>Boi</b>	114	91	25,27	41,7	31,1	33,90
<b>Vaca</b>	6 162	6 287	-1,99	1 725,3	1 749,2	-1,37
<b>Novilha</b>	4 607	4 830	-4,62	1 077,4	1 163,4	-7,39
<b>TOTAL</b>	<b>29 901</b>	<b>31 184</b>	<b>-4,11</b>	<b>7 088,5</b>	<b>7 535,6</b>	<b>-5,93</b>

(\*)macho e fêmea

Fonte: INE (2022: Valores atualizados em 15 de março de 2023)

### Abate mensal aprovado para consumo



Fonte: INE (2022: Valores mensais atualizados em 15 de março de 2023)

## Bovinos

13 a 19-03-2023

### PREÇO MÉDIO SEMANAL- UNIÃO EUROPEIA

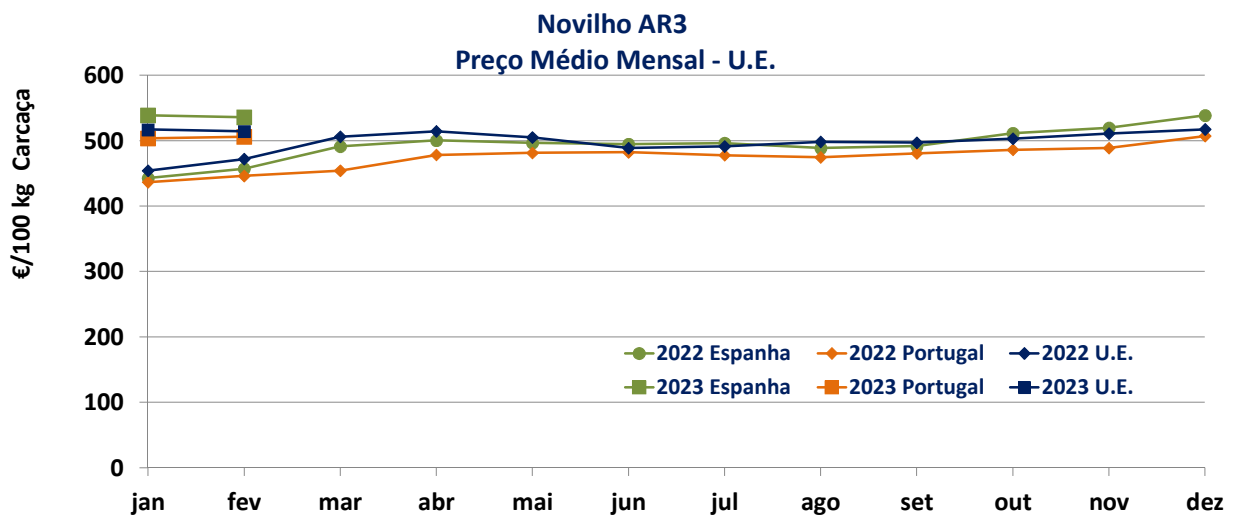
#### I - NOVILHO AR3

País (Ordenação de origem)	Preço Médio Semanal (€/100 kg Carcaça)		Variação (%) Sem 10/Sem 09
	Semana 10 06 a 12/03/2023	Semana 09 27/02 a 05/03/2023	
Bélgica (BE)	433,50	435,50	-0,46
Bulgária (BG)	n.d.	511,30	-
República Checa (CZ)	479,31	484,89	-1,15
Dinamarca (DK)	441,01	443,80	-0,63
Alemanha (DE)	521,52	525,70	-0,80
Estónia (EE)	c	c	-
Irlanda (IE) (Boi BR3)	524,61	524,89	-0,05
Grécia (EL)	447,27	447,27	0,00
Espanha (ES)	539,87	534,96	0,92
França (FR)	541,00	538,00	0,56
Croácia (HR)	506,00	496,00	2,02
Itália (IT)	535,35	522,18	2,52
Chipre (CY)	n.d.	n.d.	-
Letónia (LV)	387,73	418,79	-7,42
Lituânia (LT)	400,78	404,47	-0,91
Luxemburgo (LU)	510,14	526,15	-3,04
Hungria (HU)	n.d.	n.d.	-
Malta (MT)	n.d.	n.d.	-
Países Baixos (NL)	478,00	485,00	-1,44
Áustria (AT)	497,19	498,09	-0,18
Polónia (PL)	483,04	478,52	0,94
Portugal (PT)	521,58	512,10	1,85
Roménia (RO)	466,83	462,89	0,85
Eslovénia (SI)	471,69	479,88	-1,71
Eslováquia (SK)	484,19	483,55	0,13
Finlândia (FI)	501,30	516,61	-2,96
Suécia (SE)	507,17	519,18	-2,31
U.E.	517,45	517,35	0,02

c: Confidencial

n.d.: Não disponível

Fonte: Observatório do Mercado de Carne-Carne de Bovino-Estatísticas-Comissão Europeia



Fonte: Observatório do Mercado de Carne-Carne de Bovino-Estatísticas-Comissão Europeia

**Bovinos**

13 a 19-03-2023

**II - OUTROS BOVINOS-VIVOS**
**A. VITELo MACHO DE REcriA-VIVO**

(8 dias a 4 semanas)

**A.1 VITELo MACHO TIPO LEITEIRO-VIVO**

País (Ordenação de origem)	Preço Médio Semanal (€/Cabeça)		Variação (%) Sem 10/Sem 09
	Semana 10 06 a 12/03/2023	Semana 09 27/02 a 05/03/2023	
<b>Bélgica</b> (BE)	76,08	75,08	1,33
<b>Dinamarca</b> (DK)	87,34	87,34	0,01
<b>Alemanha</b> (DE)	123,15	118,34	4,06
<b>Irlanda</b> (IE)	71,48	70,37	1,58
<b>Espanha</b> (ES)	137,73	137,26	0,34
<b>França</b> (FR)	88,00	87,00	1,15
<b>Itália</b> (IT)	123,51	123,19	0,26
<b>Países Baixos</b> (NL)	112,00	112,00	0,00
<b>Áustria</b> (AT)	110,94	123,14	-9,91
<b>Polónia</b> (PL)	183,30	179,32	2,22
<b>Roménia</b> (RO)	51,46	51,41	0,09
<b>U.E.</b>	<b>111,44</b>	<b>109,92</b>	<b>1,38</b>

Fonte: Observatório do Mercado de Carne-Carne de Bovino-Estatísticas-Comissão Europeia

**A.2. VITELo MACHO PARA CARNE-VIVO**

País (Ordenação de origem)	Preço Médio Semanal (€/Cabeça)		Variação (%) Sem 10/Sem 09
	Semana 10 06 a 12/03/2023	Semana 09 27/02 a 05/03/2023	
<b>Bélgica</b> (BE)	350,00	338,89	3,28
<b>Dinamarca</b> (DK)	164,60	164,60	0,00
<b>Alemanha</b> (DE)	250,10	240,40	4,03
<b>Irlanda</b> (IE)	175,46	191,03	-8,15
<b>Espanha</b> (ES)	262,09	257,48	1,79
<b>França</b> (FR)	227,00	225,00	0,89
<b>Itália</b> (IT)	255,63	255,63	0,00
<b>Países Baixos</b> (NL)	230,00	230,00	0,00
<b>Áustria</b> (AT)	317,80	308,21	3,11
<b>Polónia</b> (PL)	263,78	263,16	0,24
<b>Roménia</b> (RO)	285,56	310,92	-8,16
<b>U.E.</b>	<b>245,45</b>	<b>244,53</b>	<b>0,38</b>

Fonte: Observatório do Mercado de Carne-Carne de Bovino-Estatísticas-Comissão Europeia

**B. BOVINO PARA CARNE-VIVO**
**B.1. VITELo-VIVO (macho e fêmea)**

(6 meses ≤ idade &lt; 12 meses)

País (Ordenação de origem)	Preço Médio Semanal (€/kg Vivo)		Variação (%) Sem 10/Sem 09
	Semana 10 06 a 12/03/2023	Semana 09 27/02 a 05/03/2023	
<b>Bélgica</b> (BE)	4,65	4,65	0,00
<b>Irlanda</b> (IE)	2,76	2,88	-4,17
<b>Espanha</b> (ES)	3,35	3,28	2,13
<b>França</b> (FR)	3,44	3,43	0,29
<b>Itália</b> (IT)	3,35	3,35	0,00
<b>Áustria</b> (AT)	2,78	2,83	-1,77
<b>Portugal</b> (PT) (*)	3,60	3,56	1,07
<b>Suécia</b> (SE)	2,47	2,40	2,93
<b>U.E.</b>	<b>3,28</b>	<b>3,29</b>	<b>-0,39</b>

(\*) Preço não contabilizado no preço médio da U.E.

Fonte: Observatório do Mercado de Carne-Carne de Bovino-Estatísticas-Comissão Europeia



**Bovinos**

13 a 19-03-2023

**B. BOVINO PARA CARNE-VIVO**
**B.2. NOVILHO-VIVO**

(12 meses ≤ idade &lt; 24 meses)

País (Ordenação de origem)	Preço Médio Semanal (€/kg Vivo)		Variação (%) Sem 10/Sem 09
	Semana 10 06 a 12/03/2023	Semana 09 27/02 a 05/03/2023	
<b>Bélgica</b> (BE)	4,44	4,44	0,00
<b>Alemanha</b> (DE)	4,63	4,52	2,43
<b>Irlanda</b> (IE)	2,54	2,58	-1,55
<b>França</b> (FR)	3,37	3,33	1,20
<b>Itália</b> (IT)	3,69	3,68	0,27
<b>Áustria</b> (AT)	2,02	2,19	-7,76
<b>Portugal</b> (PT) (*)	3,13	3,46	-9,44
<b>Suécia</b> (SE)	1,54	1,57	-1,61
<b>U.E.</b>	<b>3,43</b>	<b>3,41</b>	<b>0,39</b>

(\*) Preço não contabilizado no preço médio da U.E.

Fonte: Observatório do Mercado de Carne-Carne de Bovino-Estatísticas-Comissão Europeia

**B.3. NOVILHA-VIVA**

(12 meses ≤ idade &lt; 24 meses)

País (Ordenação de origem)	Preço Médio Semanal (€/kg Vivo)		Variação (%) Sem 10/Sem 09
	Semana 10 06 a 12/03/2023	Semana 09 27/02 a 05/03/2023	
<b>Bélgica</b> (BE)	3,20	3,20	0,00
<b>Alemanha</b> (DE)	2,55	2,46	3,66
<b>Irlanda</b> (IE)	2,64	2,63	0,38
<b>França</b> (FR)	3,15	3,15	0,00
<b>Itália</b> (IT)	2,98	2,98	0,00
<b>Áustria</b> (AT)	2,37	2,36	0,42
<b>Portugal</b> (PT)(*)	3,14	3,08	2,07
<b>Suécia</b> (SE)	2,35	2,03	15,57
<b>U.E.</b>	<b>2,85</b>	<b>2,82</b>	<b>1,25</b>

(\*) Preço não contabilizado no preço médio da U.E.

Fonte: Observatório do Mercado de Carne-Carne de Bovino-Estatísticas-Comissão Europeia

**C. VITELLO- (macho e fêmea)**

(Abatido idade &lt; 8 meses)

País (Ordenação de origem)	Preço Médio Semanal (€/100 kg)		Variação (%) Sem 10/Sem 09
	Semana 10 06 a 12/03/2023	Semana 09 27/02 a 05/03/2023	
<b>Bélgica</b> (BE)	718,25	718,25	0,00
<b>Alemanha</b> (DE)	604,00	598,00	1,00
<b>França</b> (FR)	734,00	731,00	0,41
<b>Itália</b> (IT)	636,38	625,50	1,74
<b>Países Baixos</b> (NL)	601,30	601,30	0,00
<b>Portugal</b> (PT)	476,95	489,78	-2,62
<b>Eslovénia</b> (SI)	437,18	428,08	2,13
<b>U.E.</b>	<b>654,05</b>	<b>651,07</b>	<b>0,46</b>

Fonte: Observatório do Mercado de Carne-Carne de Bovino-Estatísticas-Comissão Europeia

## Bovinos

13 a 19-03-2023

### COMÉRCIO INTERNACIONAL PORTUGAL-MUNDO

PRODUTO	Importação (n.º)		Variação 2023/2022 (%)	Exportação (n.º)		Variação 2023/2022 (%)
	jan			jan		
	2023	2022		2023	2022	
Espécies domésticas, reprodutores de raça pura (vivas)	0	0	-	183	166	10,24
Espécies domésticas, não reprodutores de raça pura (vivas)	51	82	-37,80	17 625	14 951	17,89
Outros Animais (vivos)	189	360	-47,50	80	0	-
<b>TOTAL: Animais vivos</b>	<b>240</b>	<b>442</b>	<b>-45,70</b>	<b>17 888</b>	<b>15 117</b>	<b>18,33</b>

Valores preliminares atualizados em 13 de mar de 2023

Fonte: Comércio Internacional-INE

PRODUTO	Importação (t)		Variação 2022/2021 (%)	Exportação (t)		Variação 2023/2022 (%)
	jan			jan		
	2023	2022		2023	2022	
Espécies domésticas, reprodutores de raça pura (vivas)	0,0	0,0	-	103,0	96,5	6,79
Espécies domésticas, não reprodutores de raça pura (vivas)	33,9	38,6	-12,01	5 536,5	4 896,6	13,07
Outros Animais (vivos)	109,6	212,3	-48,39	34,0	0,0	-
<b>SubTotal: Animais vivos</b>	<b>143,5</b>	<b>250,8</b>	<b>-42,79</b>	<b>5 673,5</b>	<b>4 993,1</b>	<b>13,63</b>
Carnes frescas ou refrigeradas	10 191,5	7 532,5	35,30	981,0	742,0	32,20
Carnes congeladas	1 288,7	1 101,7	16,97	176,8	180,9	-2,24
Miudezas frescas ou refrigeradas	119,7	88,8	34,91	7,3	12,9	-43,12
Miudezas congeladas	130,4	108,9	19,78	41,7	22,2	88,02
Carnes salgadas/secas/fumadas	5,5	13,2	-58,37	2,9	8,2	-64,06
<b>Sub Total: Carnes</b>	<b>11 735,8</b>	<b>8 845,1</b>	<b>32,68</b>	<b>1 209,8</b>	<b>966,2</b>	<b>25,21</b>
<b>TOTAL: Animais vivos+Carnes</b>	<b>11 879,3</b>	<b>9 095,9</b>	<b>30,60</b>	<b>6 883,3</b>	<b>5 959,3</b>	<b>15,51</b>

Valores preliminares atualizados em 13 de mar de 2023

Fonte: Comércio Internacional-INE

PRODUTO	Importação (1000 €)		Variação 2022/2021 (%)	Exportação (1000 €)		Variação 2023/2022 (%)
	jan			jan		
	2023	2022		2023	2022	
Espécies domésticas, reprodutores de raça pura (vivas)	0,0	0,0	-	212,5	146,7	44,81
Espécies domésticas, não reprodutores de raça pura (vivas)	97,1	138,7	-30,00	19 649,7	14 426,8	36,20
Outros Animais (vivos)	394,5	282,4	39,70	124,5	0,0	-
<b>SubTotal: Animais vivos</b>	<b>491,6</b>	<b>421,1</b>	<b>16,74</b>	<b>19 986,6</b>	<b>14 573,5</b>	<b>37,14</b>
Carnes frescas ou refrigeradas	60 277,7	41 526,0	45,16	4 863,8	3 137,0	55,05
Carnes congeladas	7 776,1	6 266,5	24,09	886,2	836,9	5,89
Miudezas frescas ou refrigeradas	457,3	307,7	48,63	17,6	16,9	4,00
Miudezas congeladas	323,5	288,1	12,30	87,7	32,5	169,55
Carnes salgadas/secas/fumadas	44,6	52,2	-14,52	82,2	204,5	-59,79
<b>Sub Total: Carnes</b>	<b>68 879,2</b>	<b>48 440,5</b>	<b>42,19</b>	<b>5 937,6</b>	<b>4 227,9</b>	<b>40,44</b>
<b>TOTAL: Animais vivos+Carnes</b>	<b>69 370,9</b>	<b>48 861,6</b>	<b>41,97</b>	<b>25 924,2</b>	<b>18 801,4</b>	<b>37,88</b>

Valores preliminares atualizados em 13 de mar de 2023

Fonte: Comércio Internacional-INE

 Para consulta de preços de produtos consultar  
[www.gpp.pt/regsima/consulta/](http://www.gpp.pt/regsima/consulta/)  
 O SIMA no facebook <http://www.facebook.com/SIMA>

disponibiliza informação essencial para os empresários agrícolas e outros agentes tomarem as melhores decisões

**O conhecimento do mercado é a chave do sucesso!**

 Coordenação Central  
 Divisão de Estatística  
 Direção de Serviços de Estatística  
 Gabinete de Planeamento, Políticas e Administração Geral  
 Praça do Comércio, 1149-010 Lisboa  
 tel: 213 234 600

 SIMA-SISTEMA DE INFORMAÇÃO DE MERCADOS AGRÍCOLAS  
[sima@gpp.pt](mailto:sima@gpp.pt)