

Newsletter - Ovinos e Caprinos

SEMANA 07

13-02 a 19-02-2023

Ovinos

DESTAQUE SEMANAL - OVINOS

Na semana em análise as cotações médias nacionais dos borregos analisados, de <12 kg, 22-28 kg e de >28 kg, mantiveram-se estáveis em relação à semana anterior. Os borregos de <12 kg continuaram estáveis após 5 semanas consecutivas de redução.

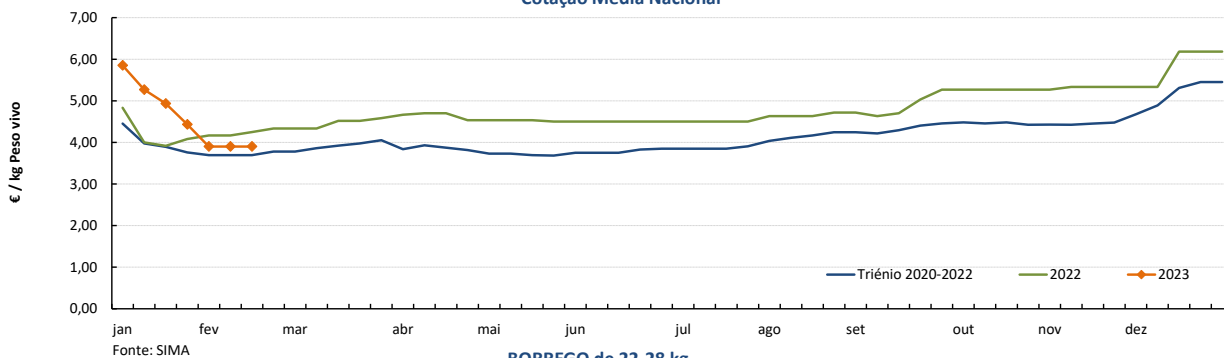
Subida de cotações dos borregos de 13-21 kg na área de mercado de Castelo Branco (+1,0 € / kg), que se ficou a dever à escassez da oferta.

COTAÇÕES MÉDIAS NACIONAIS - SEMANAIS

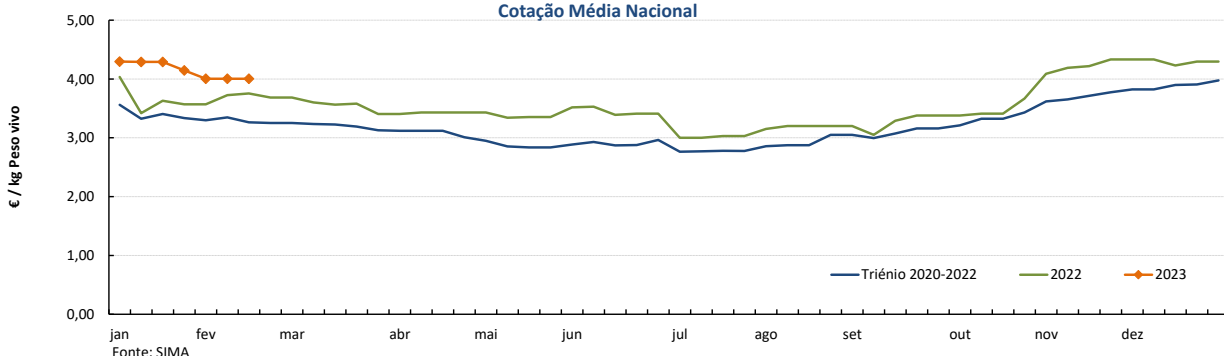
PRODUTO	Unidade de Comercialização	MÉDIA DA SEMANA	VARIACÃO PERCENTUAL		
			Semana Anterior	Semana Homóloga do ano anterior	Semana Homóloga do Triénio 2020-2022
Borrego de < 12 kg	€ / kg Peso vivo	3,90	0,0	-8,2	5,6
Borrego de 22-28 kg	€ / kg Peso vivo	4,00	0,0	6,7	22,6
Borrego de > 28 kg	€ / kg Peso vivo	3,38	0,0	-4,0	10,6

Gráficos de cotações mais frequentes

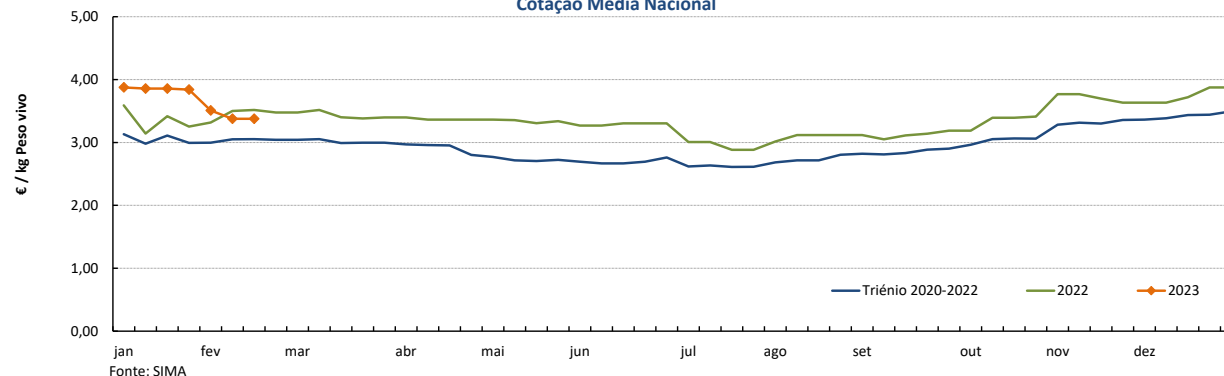
BORREGO de <12 kg
Cotação Média Nacional



BORREGO de 22-28 kg
Cotação Média Nacional



BORREGO de > 28 kg
Cotação Média Nacional



Caprinos

13-02 a 19-02-2023

DESTAQUE SEMANAL - CAPRINOS

Na semana em análise as cotações médias dos cabritos de <10 kg mantiveram-se estáveis em relação à semana anterior nas três regiões analisadas: Beira Interior, Beira Litoral e Trás-os-Montes.

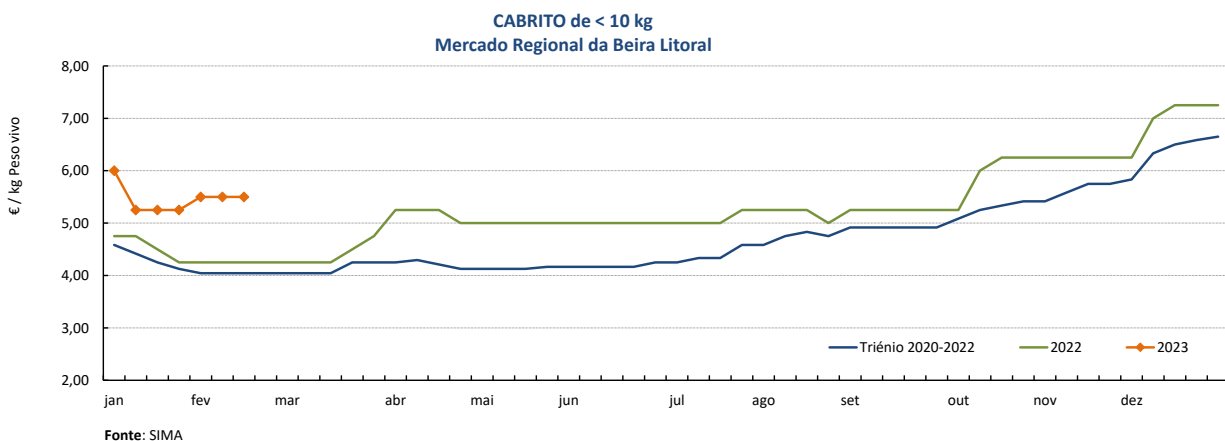
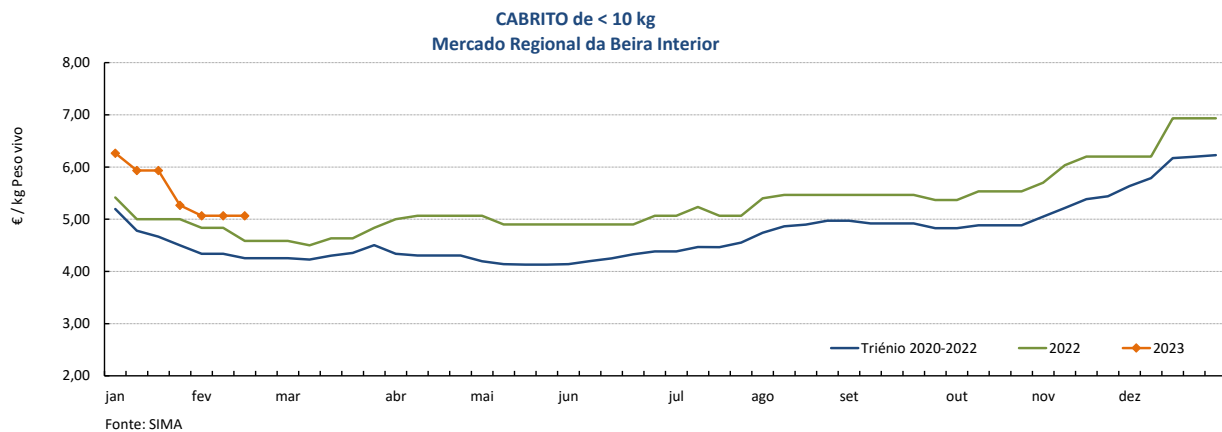
Esta semana não se registaram quaisquer alterações de cotações, quer dos cabritos, quer dos animais adultos.

Situação da oferta e da procura: Beira Interior: áreas de mercado da Cova da Beira e Sertã, fracas e Guarda relativamente fracas; Beira Litoral: muito fracas; Trás-os-Montes: relativamente fracas.

COTAÇÕES MÉDIAS REGIONAIS - SEMANAIS

Cabrito < 10 kg	Unidade de Comercialização	MÉDIA DA SEMANA	VARIÇÃO PERCENTUAL		
			Semana Anterior	Semana Homóloga do ano anterior	Semana Homóloga do Triénio 2020-2022
Beira Interior	€ / kg Peso vivo	5,07	0,0	10,5	19,1
Beira Litoral	€ / kg Peso vivo	5,50	0,0	29,4	36,0
Trás-os-Montes	€ / kg Peso vivo	6,50	0,0	18,2	21,9

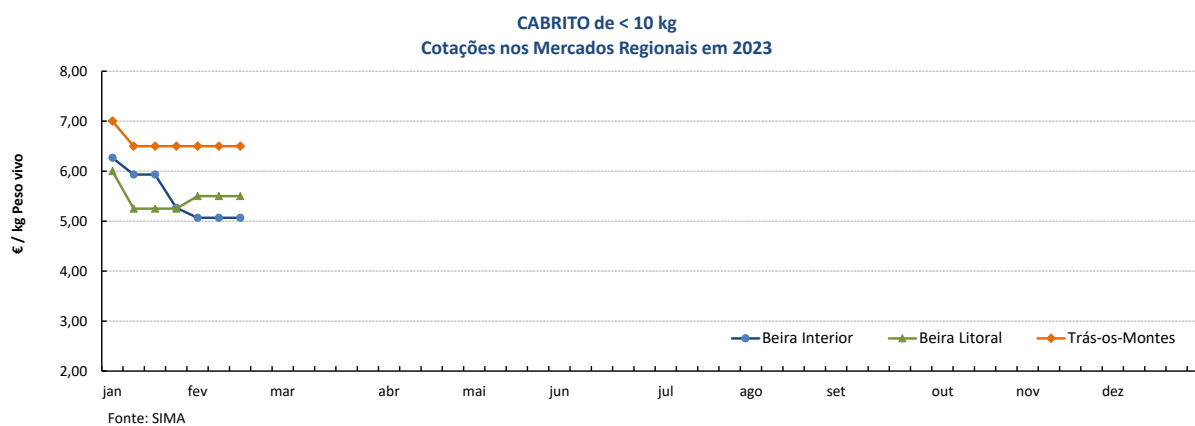
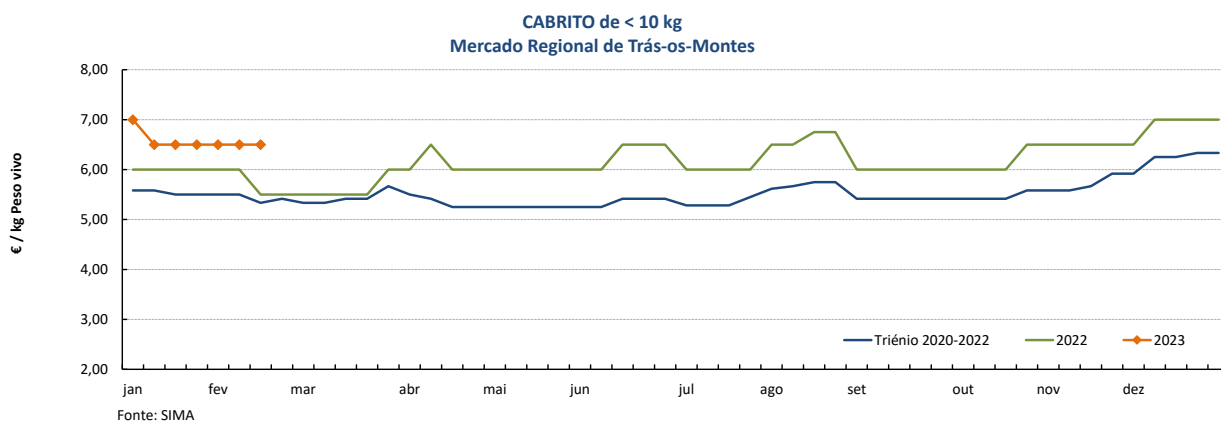
Gráficos de cotações mais frequentes



Caprinos

13-02 a 19-02-2023

Gráficos de cotações mais frequentes



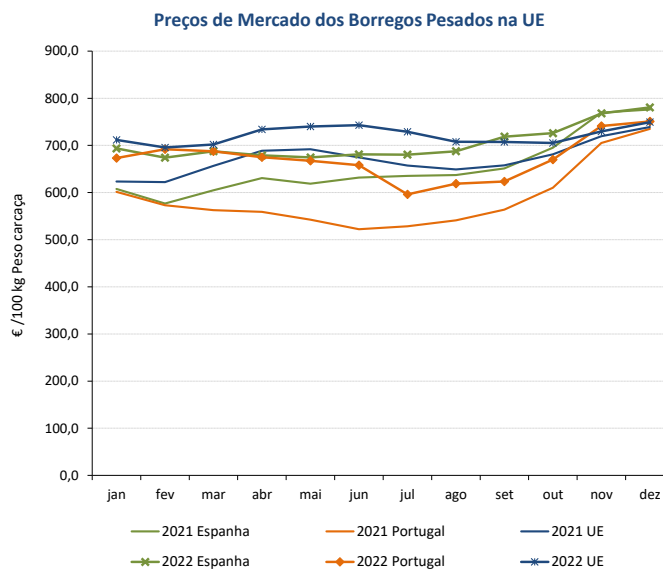
Ovinos

13-02 a 19-02-2023

PREÇOS MÉDIOS DE MERCADO NA UNIÃO EUROPEIA

1. BORREGOS PESADOS

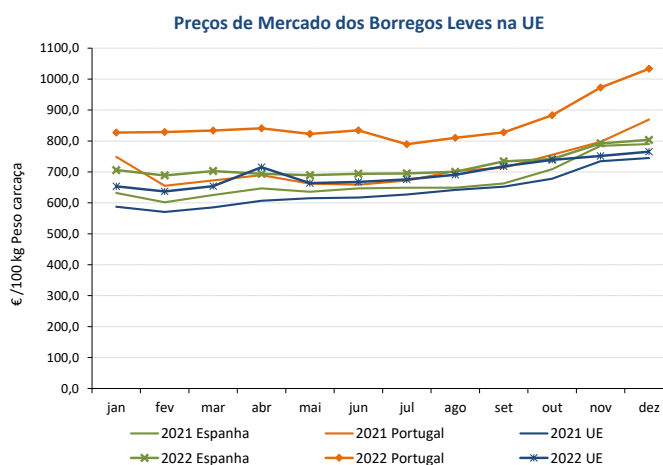
PAÍSES	EUR / 100 kg Peso carcaça		VAR.% Semana anterior
	SEMANA DE 06/02 a 12/02/2023	SEMANA DE 30/01 a 05/02/2023	
Bélgica		713,00	
Alemanha	779,14	785,14	-0,8
Estónia			
Espanha	701,44	702,31	-0,1
França	797,00	803,00	-0,7
Croácia	914,33	858,04	6,6
Irlanda	603,97	613,48	-1,6
Itália	535,00	531,00	0,8
Chipre	701,00	697,00	0,6
Letónia	563,57	550,89	2,3
Lituânia		725,64	
Hungria			
Países Baixos	561,63	587,38	-4,4
Áustria	671,00	681,00	-1,5
Polónia			
Portugal	675,33	702,00	-3,8
Roménia	306,08	424,98	-28,0
Eslovénia	632,85	660,95	-4,3
Finlândia	543,97	543,97	0,0
Suécia	683,36	680,03	0,5
UE27	701,97	711,05	-1,3



Nota: Em março de 2019 Portugal alterou a metodologia de cálculo do preço dos borregos leves (passando a incluir todas as categorias de borregos com peso de carcaça inferior a 13 Kg) e passou a comunicar o preço dos borregos pesados.

2. BORREGOS LEVES

Bulgária	911,01	841,61	8,2
Estónia			
Grécia			
Espanha	718,35	718,00	0,0
Croácia	1084,47	1124,73	-3,6
Itália	580,00	577,00	0,5
Letónia	458,00	492,42	-7,0
Hungria			
Polónia			
Portugal	836,04	836,04	0,0
Roménia			
Eslovénia	652,02	627,99	3,8
Eslováquia			
UE27	683,21	682,79	0,1



Fonte: Comissão Europeia - Regulamento de Execução (UE) 2017/1185

Ovinos e Caprinos

13-02 a 19-02-2023

COMÉRCIO INTERNACIONAL - janeiro a dezembro

PRODUTO	ENTRADAS		SAÍDAS		Var. %	Var. %
	2022	2021	2022	2021	ENTRADAS 22/21	SAÍDAS 22/21
Cabeças						
Outros Ovinos Vivos	210 797	254 077	449 681	454 853	-17,0	-1,1
Ovinos Reprodutores Raça Pura	15					
Outros Caprinos Vivos	24 053	19 041	351	449	26,3	-21,8
Caprinos Reprodutores Raça Pura	2 934	1 572			86,6	
tonelada						
Carne Ovino Congelada	1 920,8	1 200,4	571,8	588,2	60,0	-2,8
Carne Ovino Fresca/Refrig.	4 824,8	4 594,7	802,9	360,0	5,0	123,0
Outros Ovinos Vivos	6 804,4	7 436,2	18 158,0	16 764,3	-8,5	8,3
Ovinos Reprodutores Raça Pura	0,9					
Miudezas Ovino/Cap.	37,9	33,9	506,1	691,5	11,9	-26,8
Carne Caprino Congelada	673,3	465,7	44,3	85,8	44,6	-48,3
Carne Caprino Fresca/Refrigerada	1 217,8	1 054,6	12,9	9,6	15,5	34,2
Outros Caprinos Vivos	199,9	174,7	14,1	19,2	14,4	-26,4
Caprinos Reprodutores Raça Pura	17,3	8,9			94,7	
TOTAL - Ovinos	13 588,8	13 265,2	20 038,8	18 404,0	2,4	8,9
TOTAL - Caprinos	2 108,3	1 703,8	71,4	114,6	23,7	-37,7
1 000 €						
Carne Ovino Congelada	15 857,9	7 742,5	2 898,1	2 490,4	104,8	16,4
Carne Ovino Fresca/Refrigerada	33 452,4	28 706,0	3 660,9	1 859,7	16,5	96,9
Outros Ovinos Vivos	22 137,8	21 092,1	84 596,4	63 308,4	5,0	33,6
Ovinos Reprodutores Raça Pura	12,8					
Miudezas Ovino/Caprinos	81,1	47,3	850,5	849,6	71,4	0,1
Carne Caprino Congelada	5 078,1	2 810,0	429,2	447,6	80,7	-4,1
Carne Caprino Fresca/Refrigerada	10 480,5	7 477,7	63,1	51,9	40,2	21,4
Outros Caprinos Vivos	1 417,4	1 039,8	12,5	16,6	36,3	-24,5
Caprinos Reprodutores Raça Pura	151,6	59,3			155,6	
TOTAL - Ovinos	71 541,8	57 588,0	92 006,0	68 508,0	24,2	34,3
TOTAL - Caprinos	17 127,6	11 386,8	504,8	516,1	50,4	-2,2

FONTE: INE (2022 - dados preliminares)

Ovinos e Caprinos

13-02 a 19-02-2023

ÍNDICE DE PREÇOS DE PRODUTOS AGRÍCOLAS NO PRODUTOR (Base 2015)

(Continente)

	dezembro 2022	novembro 2022	dezembro 2021	Var. % Mês anterior	Var. % Mês anterior
Ovinos e Caprinos	167,21	154,55	163,39	8,2	2,3

FONTE: INE

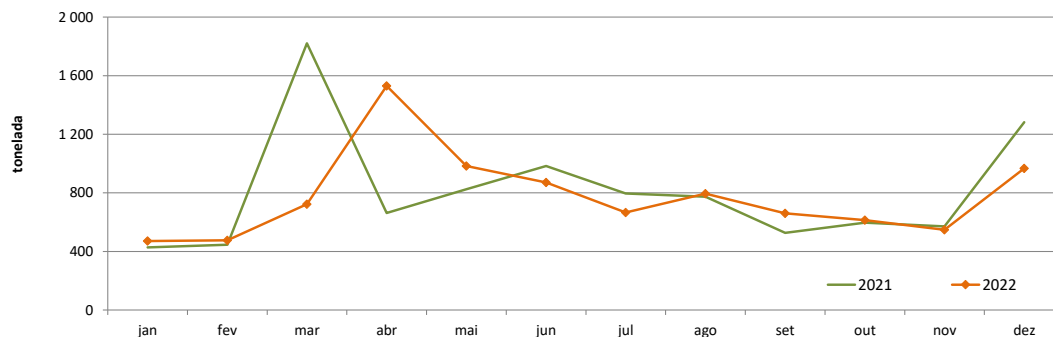
ABATES APROVADOS PARA CONSUMO - janeiro a dezembro

(Portugal)

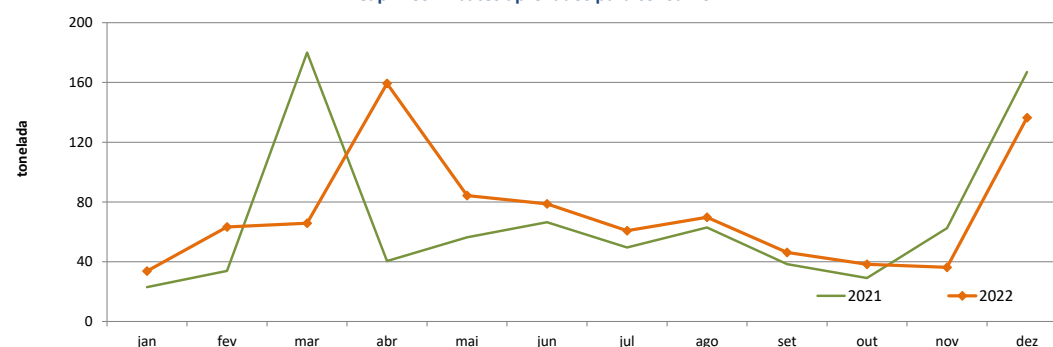
	Cabeças		tonelada		Variação período homólogo do ano anterior (%)	
	2022	2021	2022	2021	Cabeças	tonelada
Borregos de <10 Kg	192 369	209 228	1 242,4	1 367,3	-8,1	-9,1
Borregos de >10 Kg	398 698	456 336	5 628,8	6 401,5	-12,6	-12,1
Adultos	106 642	91 349	2 432,1	1 939,3	16,7	25,4
TOTAL - Ovinos	697 709	756 913	9 303,3	9 708,1	-7,8	-4,2
Cabritos	96 122	96 392	550,3	553,0	-0,3	-0,5
Adultos	19 110	14 668	322,6	256,5	30,3	25,8
TOTAL - Caprinos	115 232	111 060	872,8	809,5	3,8	7,8

FONTE: INE (dados provisórios)

Ovinos - Abates aprovados para consumo



Caprinos - Abates aprovados para consumo



O conhecimento do mercado é a chave do sucesso!

O SIMA disponibiliza informação essencial para os empresários agrícolas e outros agentes tomarem as melhores decisões

Para consulta de preços de produtos agrícolas consultar o site: regsima.gpp.pt/regsima/consulta/

Coordenação Central
Gabinete de Planeamento, Políticas e Administração Geral
Direção de Serviços de Estatística
Divisão de Estatística

tel: 213 234 600

SISTEMA DE INFORMAÇÃO DE MERCADOS AGRÍCOLAS
e-mail: sima@gpp.pt
Praça do Comércio, 1149-010 Lisboa

As Newsletters do SIMA podem também ser consultadas no facebook em: <https://www.facebook.com/SIMA.Portugal>