

Newsletter - Ovinos e Caprinos

SEMANA 06

06-02 a 12-02-2023

Ovinos

DESTAQUE SEMANAL - OVINOS

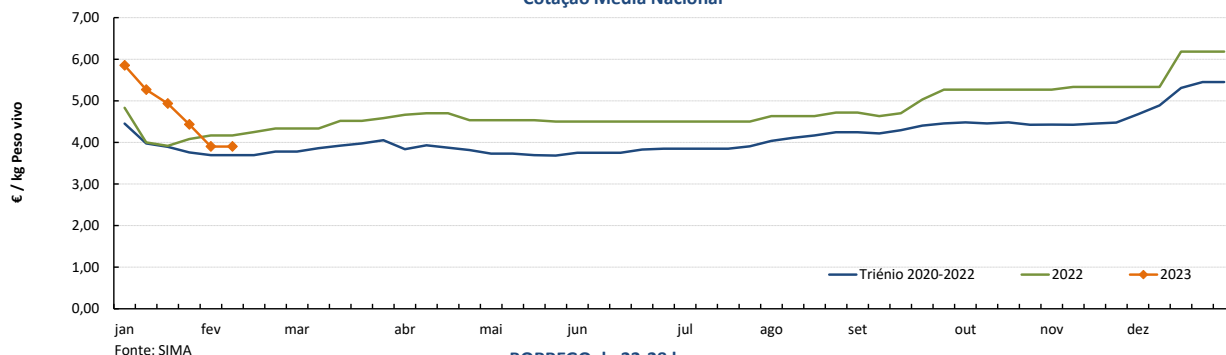
Na semana em análise a cotação média nacional dos borregos de >28 kg sofreu uma redução em relação à semana anterior (-13 cêntimos / kg); estabilidade das cotações médias nacionais dos borregos de <12 kg e de 22-28 kg. Os borregos de <12 kg mantiveram-se estáveis após 5 semanas consecutivas de redução. Descida de cotações dos borregos de 22-28 kg (-20 cêntimos / kg) e de >28 kg (-80 cêntimos / kg) na área de mercado do Alentejo Litoral.

COTAÇÕES MÉDIAS NACIONAIS - SEMANAIS

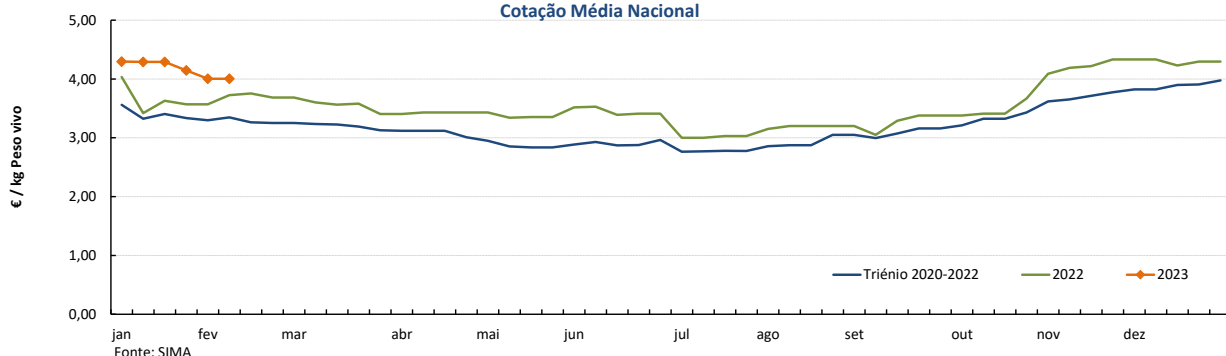
PRODUTO	Unidade de Comercialização	MÉDIA DA SEMANA	VARIACÃO PERCENTUAL		
			Semana Anterior	Semana Homóloga do ano anterior	Semana Homóloga do Triénio 2020-2022
Borrego de < 12 kg	€ / kg Peso vivo	3,90	0,0	-6,4	5,6
Borrego de 22-28 kg	€ / kg Peso vivo	4,00	0,0	7,5	19,6
Borrego de > 28 kg	€ / kg Peso vivo	3,38	-3,8	-3,6	10,7

Gráficos de cotações mais frequentes

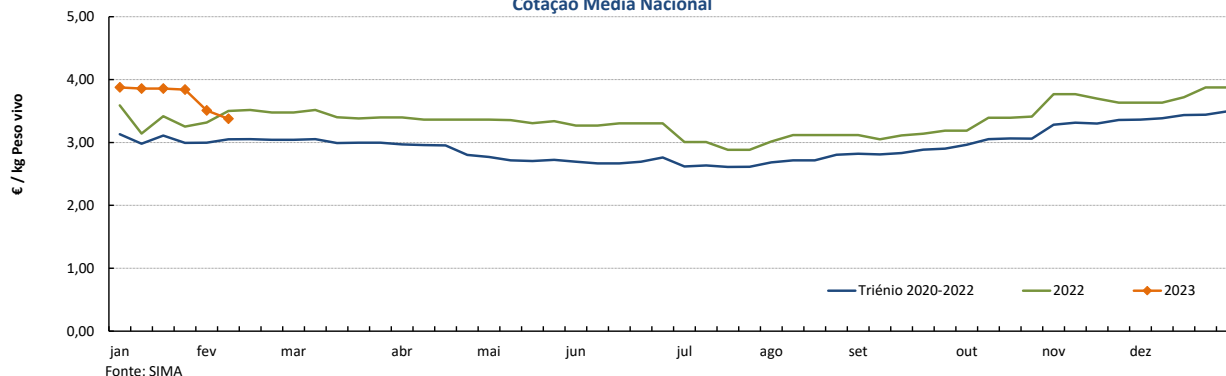
BORREGO de <12 kg
Cotação Média Nacional



BORREGO de 22-28 kg
Cotação Média Nacional



BORREGO de > 28 kg
Cotação Média Nacional



Caprinos

06-02 a 12-02-2023

DESTAQUE SEMANAL - CAPRINOS

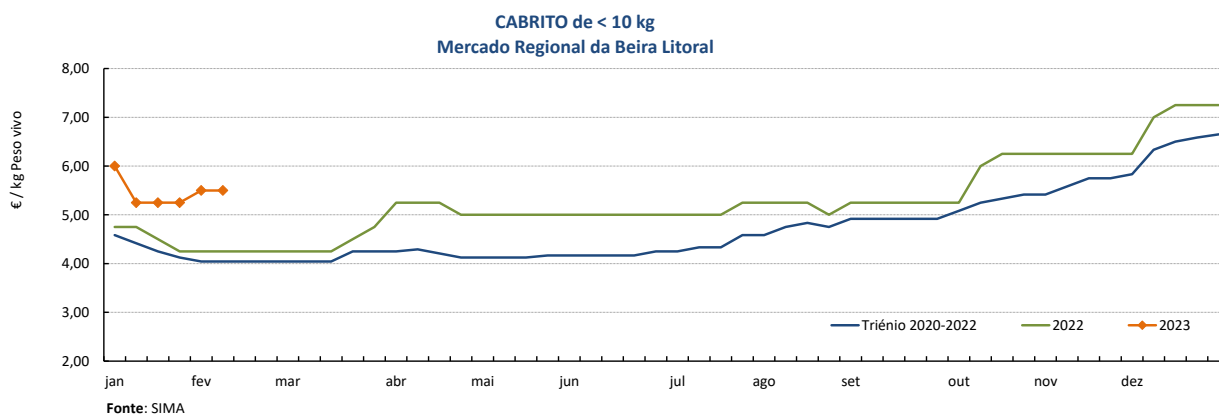
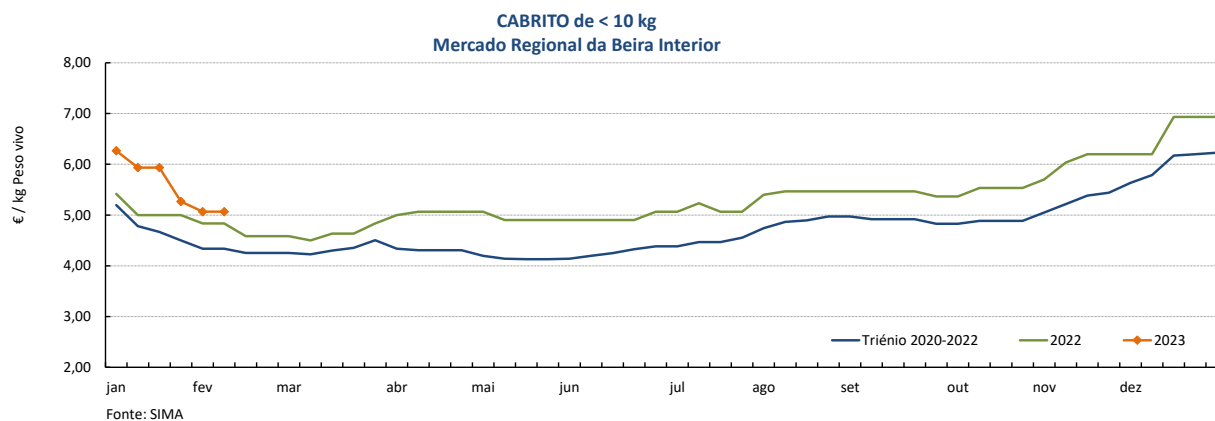
Na semana em análise as cotações médias dos cabritos de <10 kg mantiveram-se estáveis em relação à semana anterior nas três regiões analisadas: Beira Interior, Beira Litoral e Trás-os-Montes.

No que se refere às cotações apenas se registou a descida da cot. máx. dos cabritos de <10 kg na área de mercado de Coimbra (-50 cêntimos / kg). Nesta área a oferta e a procura de cabrito são muito reduzidas.

COTAÇÕES MÉDIAS REGIONAIS - SEMANAIS

Cabrito < 10 kg	Unidade de Comercialização	MÉDIA DA SEMANA	VARIÇÃO PERCENTUAL		
			Semana Anterior	Semana Homóloga do ano anterior	Semana Homóloga do Triénio 2020-2022
Beira Interior	€ / kg Peso vivo	5,07	0,0	4,8	16,8
Beira Litoral	€ / kg Peso vivo	5,50	0,0	29,4	36,0
Trás-os-Montes	€ / kg Peso vivo	6,50	0,0	8,3	18,2

Gráficos de cotações mais frequentes

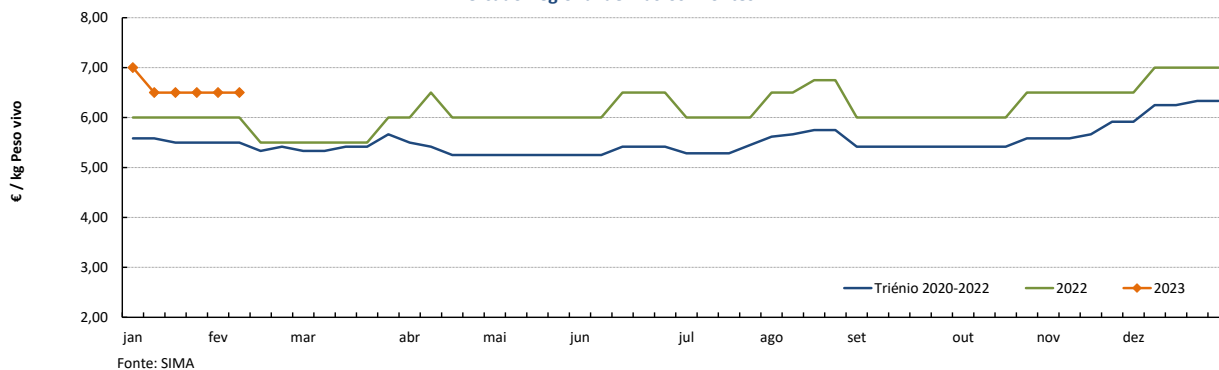


Caprinos

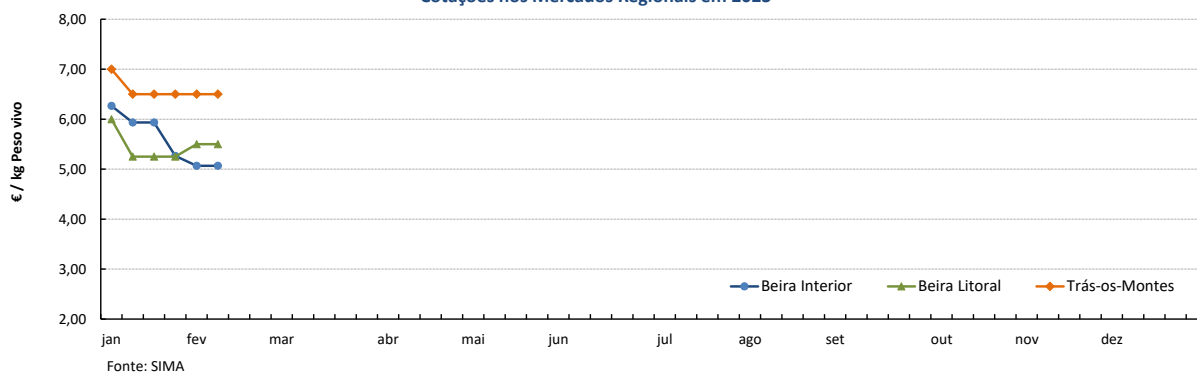
06-02 a 12-02-2023

Gráficos de cotações mais frequentes

CABRITO de < 10 kg
Mercado Regional de Trás-os-Montes



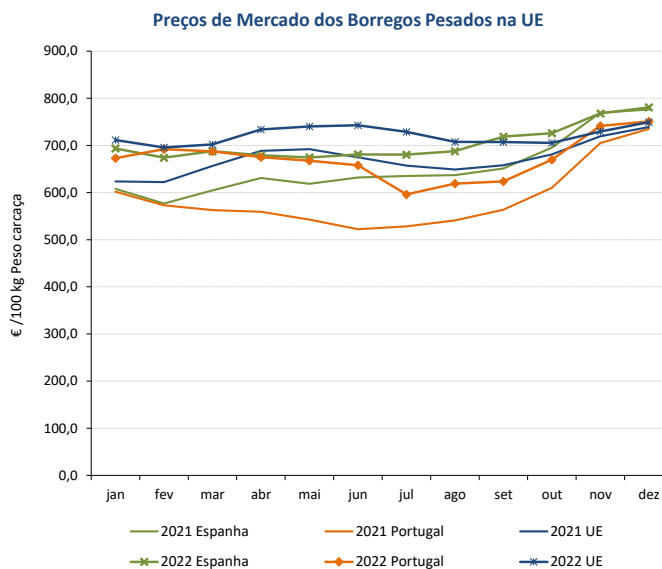
CABRITO de < 10 kg
Cotações nos Mercados Regionais em 2023



PREÇOS MÉDIOS DE MERCADO NA UNIÃO EUROPEIA

1. BORREGOS PESADOS

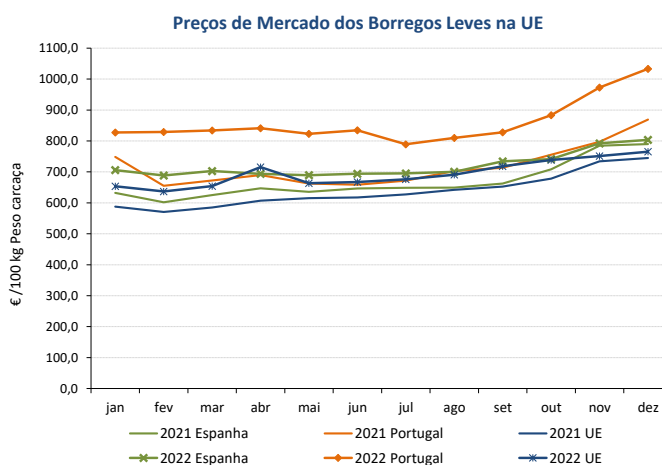
PAÍSES	EUR / 100 kg Peso carcaça		VAR.% Semana anterior
	SEMANA DE 30/01 a 05/02/2023	SEMANA DE 23/01 a 29/01/2023	
Bélgica	713,00	713,00	0,0
Alemanha	785,14	788,07	-0,4
Estónia			
Espanha	702,31	701,46	0,1
França	803,00	812,00	-1,1
Croácia	858,04	858,87	-0,1
Irlanda		613,42	
Itália		538,00	
Chipre	697,00	703,00	-0,9
Letónia	550,89	592,11	-7,0
Lituânia	725,64	583,15	24,4
Hungria		860,50	
Países Baixos	587,38	588,00	-0,1
Áustria	681,00	656,00	3,8
Polónia			
Portugal	702,00	768,00	-8,6
Roménia	424,98	285,37	48,9
Eslovénia	660,95	649,48	1,8
Finlândia	543,97	545,99	-0,4
Suécia	680,03	660,08	3,0
UE27	711,04	712,49	-0,2



Nota: Em março de 2019 Portugal alterou a metodologia de cálculo do preço dos borregos leves (passando a incluir todas as categorias de borregos com peso de carcaça inferior a 13 Kg) e passou a comunicar o preço dos borregos pesados.

2. BORREGOS LEVES

Bulgária	841,61	745,61	12,9
Estónia			
Grécia			
Espanha	718,00	718,18	0,0
Croácia	1124,73	1263,85	-11,0
Itália		558,00	
Letónia	492,42	465,61	5,8
Hungria		910,25	
Polónia			
Portugal	836,04	900,55	-7,2
Roménia			
Eslovénia	627,99	631,88	-0,6
Eslováquia			
UE27	679,67	682,40	-0,4



Fonte: Comissão Europeia - Regulamento de Execução (UE) 2017/1185

Ovinos e Caprinos

06-02 a 12-02-2023

COMÉRCIO INTERNACIONAL - janeiro a dezembro

PRODUTO	ENTRADAS		SAÍDAS		Var. %	Var. %
	2022	2021	2022	2021	ENTRADAS 22/21	SAÍDAS 22/21
Cabeças						
Outros Ovinos Vivos	210 797	254 077	449 681	454 853	-17,0	-1,1
Ovinos Reprodutores Raça Pura	15					
Outros Caprinos Vivos	24 053	19 041	351	449	26,3	-21,8
Caprinos Reprodutores Raça Pura	2 934	1 572			86,6	
tonelada						
Carne Ovino Congelada	1 920,8	1 200,4	571,8	588,2	60,0	-2,8
Carne Ovino Fresca/Refrig.	4 824,8	4 594,7	802,9	360,0	5,0	123,0
Outros Ovinos Vivos	6 804,4	7 436,2	18 158,0	16 764,3	-8,5	8,3
Ovinos Reprodutores Raça Pura	0,9					
Miudezas Ovino/Cap.	37,9	33,9	506,1	691,5	11,9	-26,8
Carne Caprino Congelada	673,3	465,7	44,3	85,8	44,6	-48,3
Carne Caprino Fresca/Refrigerada	1 217,8	1 054,6	12,9	9,6	15,5	34,2
Outros Caprinos Vivos	199,9	174,7	14,1	19,2	14,4	-26,4
Caprinos Reprodutores Raça Pura	17,3	8,9			94,7	
TOTAL - Ovinos	13 588,8	13 265,2	20 038,8	18 404,0	2,4	8,9
TOTAL - Caprinos	2 108,3	1 703,8	71,4	114,6	23,7	-37,7
1 000 €						
Carne Ovino Congelada	15 857,9	7 742,5	2 898,1	2 490,4	104,8	16,4
Carne Ovino Fresca/Refrigerada	33 452,4	28 706,0	3 660,9	1 859,7	16,5	96,9
Outros Ovinos Vivos	22 137,8	21 092,1	84 596,4	63 308,4	5,0	33,6
Ovinos Reprodutores Raça Pura	12,8					
Miudezas Ovino/Caprinos	81,1	47,3	850,5	849,6	71,4	0,1
Carne Caprino Congelada	5 078,1	2 810,0	429,2	447,6	80,7	-4,1
Carne Caprino Fresca/Refrigerada	10 480,5	7 477,7	63,1	51,9	40,2	21,4
Outros Caprinos Vivos	1 417,4	1 039,8	12,5	16,6	36,3	-24,5
Caprinos Reprodutores Raça Pura	151,6	59,3			155,6	
TOTAL - Ovinos	71 541,8	57 588,0	92 006,0	68 508,0	24,2	34,3
TOTAL - Caprinos	17 127,6	11 386,8	504,8	516,1	50,4	-2,2

FONTE: INE (2022 - dados preliminares)

Ovinos e Caprinos

06-02 a 12-02-2023

ÍNDICE DE PREÇOS DE PRODUTOS AGRÍCOLAS NO PRODUTOR (Base 2015)

(Continente)

	dezembro 2022	novembro 2022	dezembro 2021	Var. % Mês anterior	Var. % Mês ano anterior
Ovinos e Caprinos	167,21	154,55	163,39	8,2	2,3

FONTE: INE

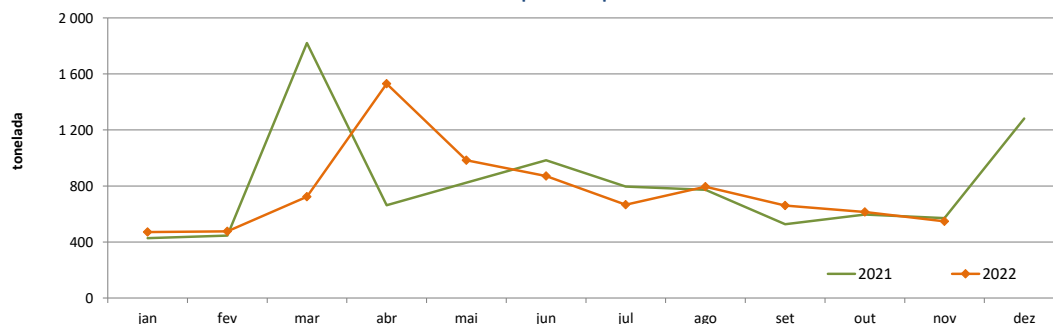
ABATES APROVADOS PARA CONSUMO - janeiro a novembro

(Portugal)

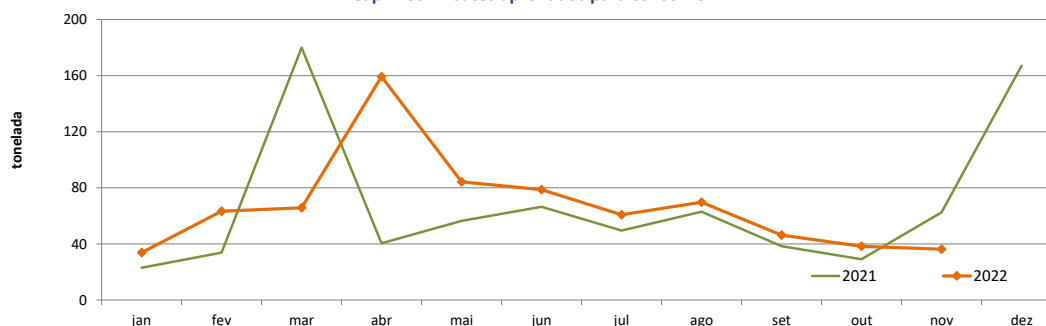
	Cabeças		tonelada		Variação período homólogo do ano anterior (%)	
	2022	2021	2022	2021	Cabeças	tonelada
Borregos de <10 Kg	158 196	159 246	1 020,5	1 044,7	-0,7	-2,3
Borregos de >10 Kg	354 536	396 555	5 022,8	5 589,9	-10,6	-10,1
Adultos	99 870	84 176	2 293,5	1 791,5	18,6	28,0
TOTAL - Ovinos	612 602	639 977	8 336,7	8 426,1	-4,3	-1,1
Cabritos	76 125	70 418	439,4	410,1	8,1	7,1
Adultos	17 561	13 265	297,1	232,4	32,4	27,8
TOTAL - Caprinos	93 686	83 683	736,5	642,5	12,0	14,6

FONTE: INE (dados provisórios)

Ovinos - Abates aprovados para consumo



Caprinos - Abates aprovados para consumo



O conhecimento do mercado é a chave do sucesso!

O SIMA disponibiliza informação essencial para os empresários agrícolas e outros agentes tomarem as melhores decisões

Para consulta de preços de produtos agrícolas consultar o site: regsima.gpp.pt/regsima/consulta/

Coordenação Central
Gabinete de Planeamento, Políticas e Administração Geral
Direção de Serviços de Estatística
Divisão de Estatística

tel: 213 234 600

SISTEMA DE INFORMAÇÃO DE MERCADOS AGRÍCOLAS
e-mail: sima@gpp.pt
Praça do Comércio, 1149-010 Lisboa

As Newsletters do SIMA podem também ser consultadas no facebook em: <https://www.facebook.com/SIMA.Portugal>