

## Horticultura

## DESTAQUE SEMANAL - MERCADOS DE PRODUÇÃO

**Na região Norte**, área de mercado Entre Douro e Minho, a menor oferta valorizou as cotações do grelo de nabo em 33% e do espinafre 16%. Descida da cotação da nabiça em 16%, devido a uma maior oferta.

**Na região da Beira Litoral**, área de mercado Beira Litoral, continuou a registar-se grande perda de produção e de qualidade em todas as variedades de brássicas devido a doenças abióticas, continuou a verificar-se transações de brássicas de outras regiões do país e importadas. Devido à falta de produto não houve transações de couve “Brócolos”, couve-flor, “Portuguesa” e “Repolho Tipo Coração”. Verificou-se subida da cotação do espinafre em 10%, devido a uma maior procura. O baixo peso e tamanho pequeno da alface lisa, desvalorizaram a cotação em 20%. Descida da cotação do grelo de nabo em 14%, devido a uma menor oferta e baixa qualidade causada pelas condições climáticas da época (temperaturas baixas e geadas noturnas).

Na área de mercado Viseu, terminou a campanha de comercialização da batata conservação branca e vermelha.

**Na região Ribatejo e Oeste**, área de mercado Oeste, verifica-se uma menor produção de hortícolas com as cotações a valorizarem para o tomate “Redondo” maduro grado em 49%, “Redondo” médio 19%, “Chucha” miúdo 38% e grado 25%, couve “Repolho Tipo Coração” 45%, couve-flor 36% e “Brócolos” 35%. Uma maior procura valorizou a cotação da batata doce em 16%. Subida da cotação da alface em 10%, devido a uma menor oferta.

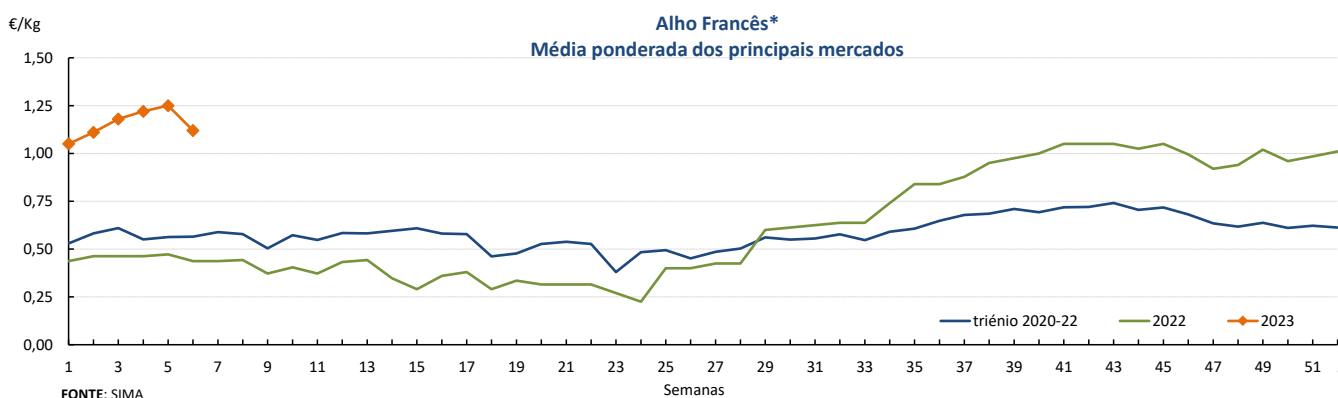
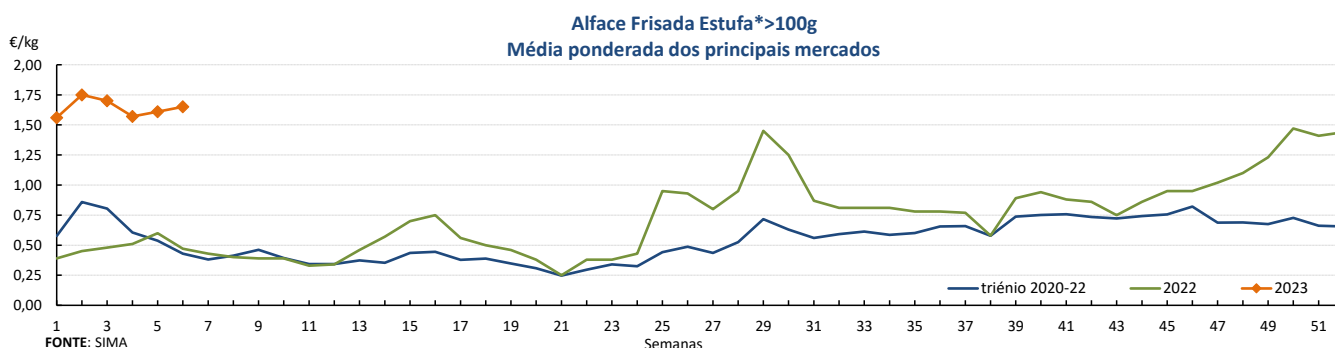
Na área de mercado Península de Setúbal, a cotação da cenoura à saída de produção (SP) registou uma subida de 20%, devido a uma menor oferta.

## Cotações Médias Nacionais

PRODUTOS	MÉDIA DA SEMANA €/kg	VARIAÇÃO PERCENTUAL (%)		
		Semana anterior	Semana Homóloga do ano anterior	Semana Homóloga do Triénio 2019-2021
Alface Frisada Estufa	1,65	2,5	251,1	284,3
Alho Francês	1,12	4,0	156,0	98,3
Batata de Conservação Branca	0,60	0,0	90,5	113,9
Cebola de Conservação	1,00	0,0	150,0	76,5
Cenoura	0,60	20,0	233,3	253,6
Couve Brócolos	1,24	79,7	125,5	257,7
Couve Repolho Tipo Coração	0,72	-22,6	140,0	124,8
Curgete	1,02	3,0	59,4	80,0
Tomate Sulcado Estufa	1,03	8,4	25,6	64,6

Fonte: SIMA

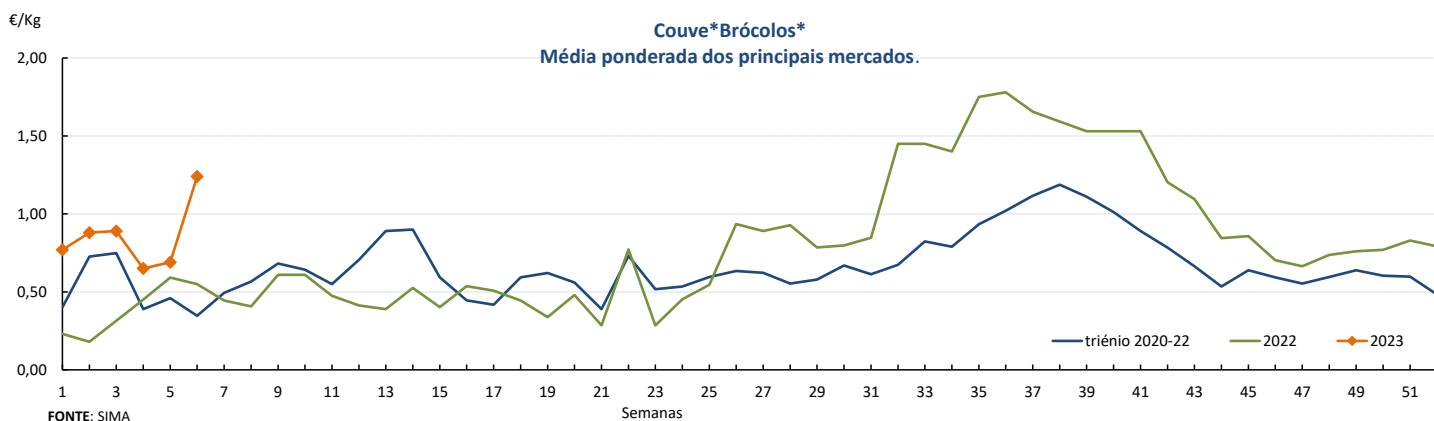
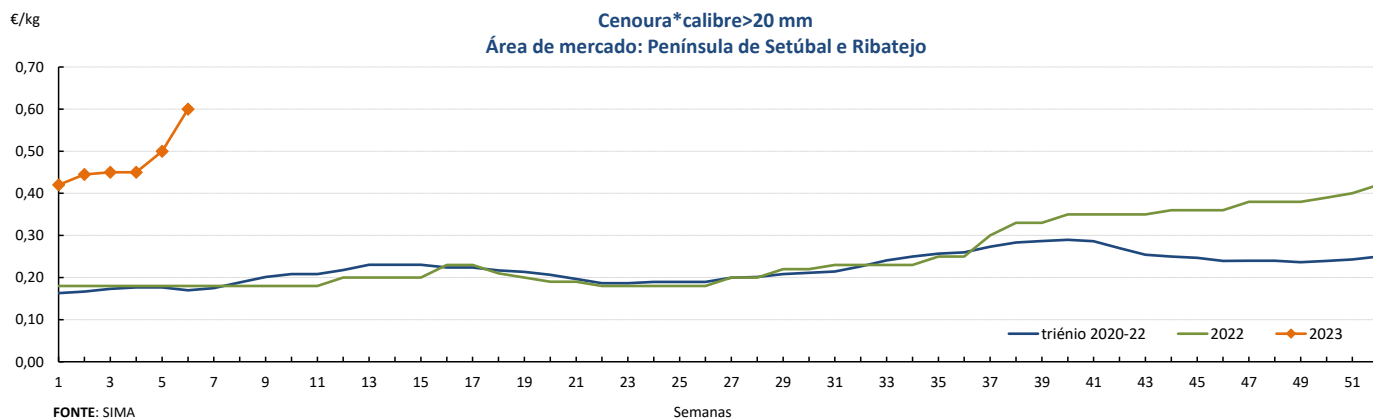
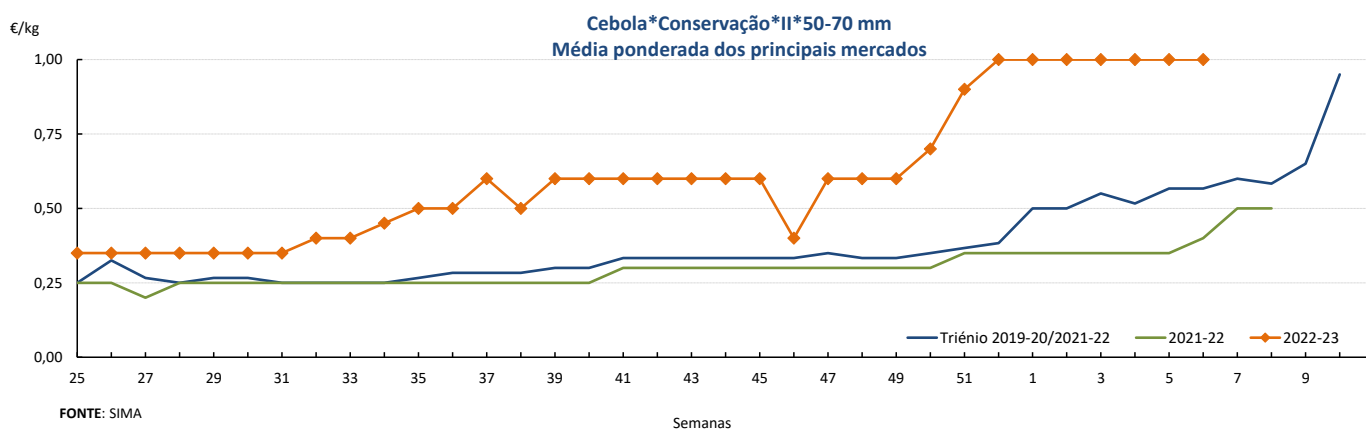
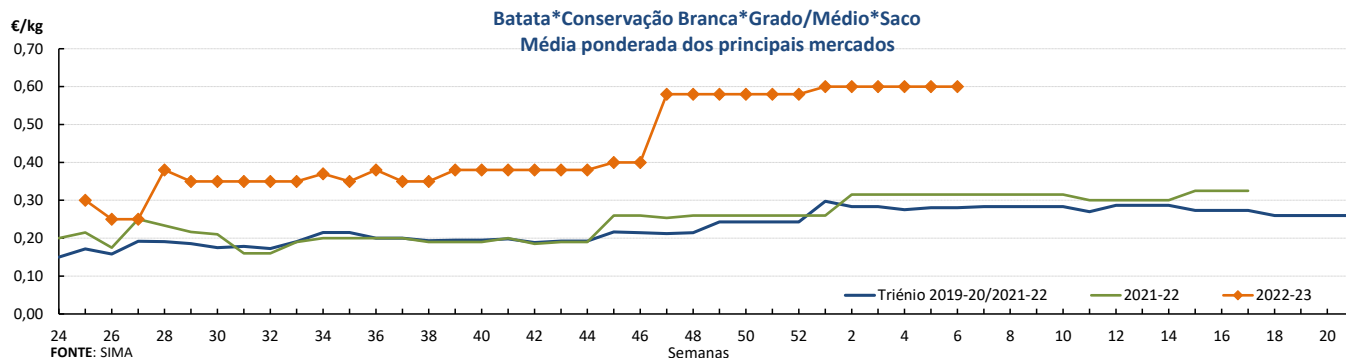
## Gráficos de cotações mais frequentes



## Horticultura

06-02 a 12-02-2023

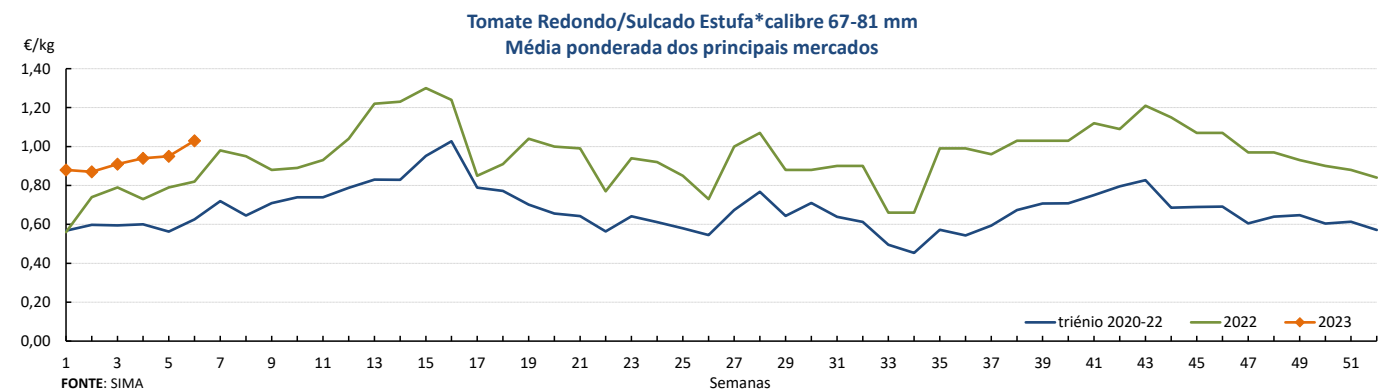
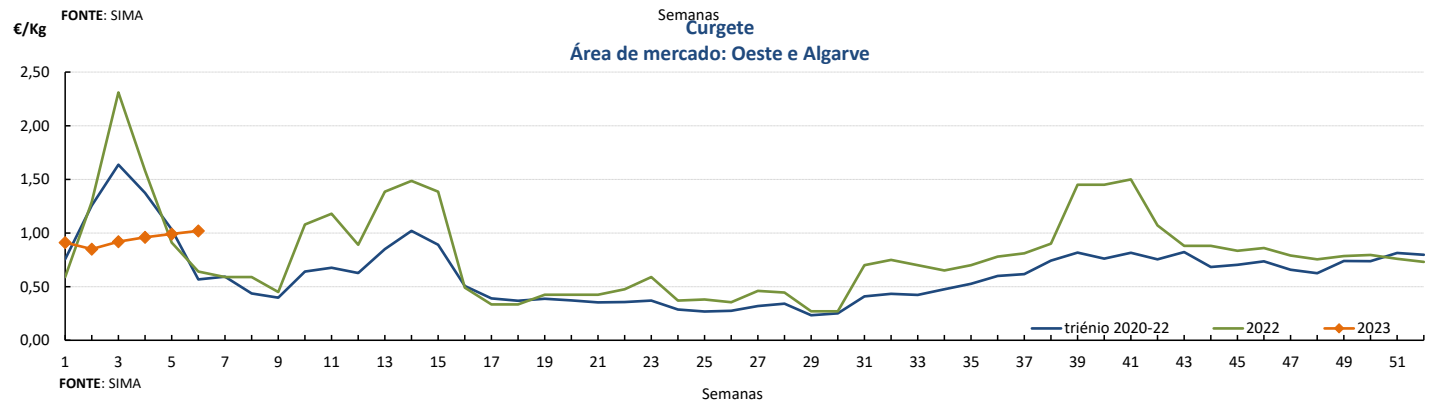
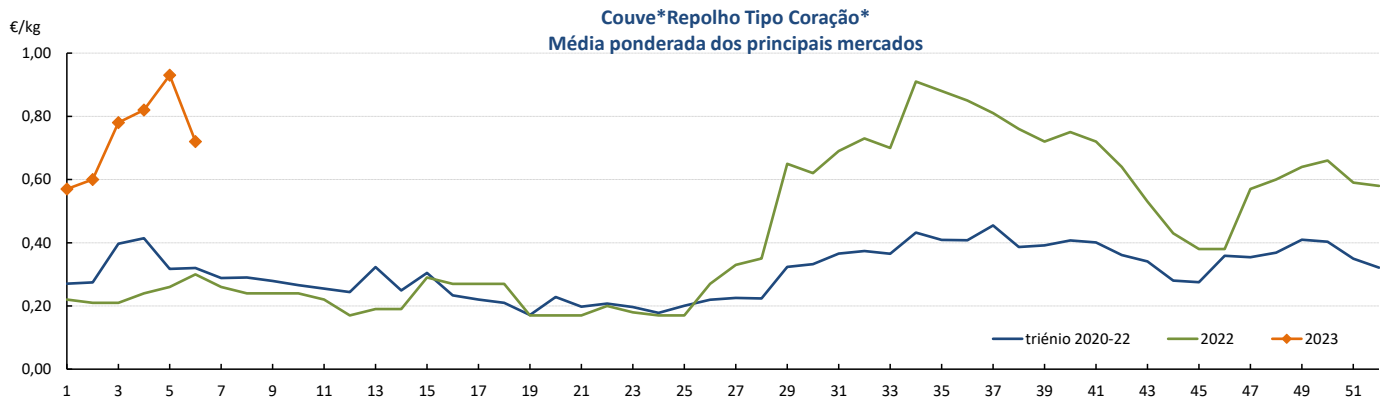
### Gráficos de cotações mais frequentes



## Horticultura

06-02 a 12-02-2023

## Gráficos de cotações mais frequentes



## DESTAQUE SEMANAL - MERCADOS ABASTECEDORES

**No Mercado Abastecedor da Região de Lisboa (MARL)** registou uma boa afluência de compradores com um aumento da procura e uma menor oferta de hortícolas. Terminou a campanha de comercialização do feijão-verde “Achatado Curvo” e “Achatado Direito. Quanto aos produtos importados não se verificaram alterações significativas.

**O Mercado Abastecedor do Porto (MAP)** manteve-se bem abastecido na generalidade dos produtos cotados de modo a garantir o seu normal funcionamento. Maior interesse pela alface, batata, cebola, cenoura, curgete, couves, nabo, nabijas e grelos. Uma menor oferta valorizou as cotações do tomate “Cereja” em 29%, “Cacho” 26%, “Sulcado” calibre 67-81 e >81 em 13 e 12%, beterraba 27%, couve-flor 14% e pimento verde 11%. Descida das cotações da alface frisada e lisa em 19%, devido a uma maior oferta. Quanto aos produtos importados, verificou-se uma subida na cotação da beringela “Alongada”, pimento verde, tomate “Cacho” e “Sulcado” de Espanha.

**No Mercado Abastecedor de Coimbra (MAC),** registou uma boa afluência de operadores e de compradores, com menos oferta e maior procura. As condições climáticas provocaram uma redução na produção de hortícolas. Maior interesse pela couve “Brócolos”, “Repolho Tipo Coração” e “Lombardo”. Verificou-se uma maior oferta de alho francês com descida da cotação em 12%. O tomate “Cereja”, devido a uma maior procura e menor oferta mas de boa qualidade, e ao acompanhamento das cotações do tomate espanhol, subiu a cotação em 105%. Uma menor oferta de tomate e pepino, e o acompanhamento das cotações do produto de Espanha fizeram subir as cotações do tomate “Alongado” em 25%, “Cacho” 17%, “Sulcado” calibre >81 em 16% e 67-81 em 14% e do pepino em 27%. A menor oferta valorizou as cotações da couve “Penca” em 25%, “Lombardo” 14%, “Repolho Tipo Coração” 13% e nabo sem rama 10%. Quanto aos produtos importados teve início a comercialização da cebola conservação de França e terminou para o tomate “Cereja” de Espanha. Registou-se um subida na cotação da beringela, couve “Lombardo”, pepino, pimento vermelho, tomate “Alongado”, “Cacho” e “Sulcado” de Espanha e feijão-verde de Marrocos.

## Horticultura

06-02 a 12-02-2023

## Comércio Internacional (janeiro a dezembro)

PRODUTO	2021		2022		Variação	
	Importações	Exportações	Importações	Exportações	Importações	Exportações
	Tonelada				%	
Abóbora	11 445,1	34 231,9	6 254,1	27 970,9	-45	-18
Acelga e Cardo	3,4	42,0	4,6	32,7	38	-22,2
Aipo	1 254,9	223,2	953,0	234,0	-24	5
Aipo-Rábano	89,2	14,7	111,5	7,4	25	-50
Alcachofra	28,6	0,3	30,6	0,5	7	74
Alcaparras	0,3	0,0	0,6			
Alface	7 823,8	8 349,3	7 363,0	8 377,7	-6	0
Alho-francês	1 127,4	5 316,1	1 149,7	3 688,6	2	-31
Alho seco	12 789,3	1 483,0	11 804,7	376,3	-8	-75
Batata de conservação	322 655,9	45 821,3	288 420,1	47 539,0	-11	4
Batata doce fresca	3 735,9	15 281,0	2 287,7	12 960,9	-39	-15
Batata para fécula	15 184,1	521,4	17 895,2	5 747,2	18	1 002
Batata semente	36 304,3	4 991,0	17 154,0	3 375,1	-53	-32
Batata temporã	6 766,9	595,2	8 935,2	929,0	32	56
Beringela	3 333,6	31,5	3 109,8	42,4	-7	35
Cebola de consumo	75 002,9	5 358,5	64 311,5	8 091,4	-14	51
Cebola de semente	3 623,1	5 129,9	1 918,0	6 588,6	-47	28
Cenoura / Nabo	22 766,2	29 268,1	20 431,1	15 525,8	-10	-47
Chalota	29,8	0,1	39,2	0,1	32	-38
Chicória	154,5	0,4	181,6	0,6	18	68
Cogumelos do género Agaricus	2 390,4	1 708,5	4 298,7	750,2	80	-56
Cogumelos do género Boletus	126,2	0,3	3,2		-97	
Cogumelos do género Cantharellus	0,2	59,5	13,6	571,7	6 646	860
Cogumelos Matsutake			86,0			
Cogumelos Shiitake			174,4	28,9		
Couve branca e Couve Roxa	2 307,6	8 148,0	2 061,1	9 548,8	-11	17
Couve de Bruxelas	209,3	408,2	203,7	8,6	-3	-98
Couve-flor e Brócolos	29 406,2	930,4	23 344,4	970,8	-21	4
Curgete	5 294,9	6 525,9	4 664,7	5 389,5	-12	-17
Ervilha	318,1	512,3	373,7	641,2	17	25
Espargo	1 046,7	1 188,7	808,5	19,7	-23	-98
Espinafre	719,6	892,3	889,0	467,3	24	-48
Feijao-verde	4 807,1	397,3	5 008,4	358,7	4	-10
Funcho	81,4	63,6	114,9	21,2	41	-67
Milho doce	451,8	1 313,5	291,4	2 595,3	-36	98
Pepino e Pepininho (cornichon)	5 462,8	486,2	5 427,0	1 056,0	-1	117
Pimento doce ou Pimentão	21 403,3	1 618,6	20 524,3	2 518,6	-4	56
Rábano	34,0	1,3	65,0	0,1	91	-92
Tomate fresco	41 318,6	106 554,4	40 817,9	153 724,6	-1	44
Trufas	1,6		1,4		-14	
Outras brássicas	2 795,2	33 744,4	1 634,8	32 005,3	-42	-5
Outras hortícolas frescas	11 710,2	4 894,1	7 378,9	5 316,5	-37	9
Outros legumes de vagem	3 967,0	478,7	3 161,3	570,6	-20	19
Outras raízes comestíveis	2 002,7	2 954,4	3 092,6	2 046,2	54	-31
Outros cogumelos	2 358,6	333,2	1 442,0	39,7	-39	-88
Outros pimentos	834,8	107,2	868,7	100,9	4	-6

Fonte: INE

## Horticultura

06-02 a 12-02-2023

## Comércio Internacional (janeiro a dezembro)

PRODUTOS	2021		2022		Variação		Saldo 2022 (exportações- importações)
	Importações	Exportações	Importações	Exportações	Importações	Exportações	
	1 000 €				%		1 000 €
Abóbora	7 024,2	18 043,1	4 998,1	17 293,8	-29	-4	12 296
Acelga e Cardo	5,2	85,3	5,4	50,3	3	-41	45
Aipo	759,2	124,3	767,8	142,1	1	14	-626
Aipo-Rábano	62,3	24,3	84,4	14,4	35	-40	-70
Alcachofra	96,4	0,9	125,7	1,6	30	76	-124
Alcaparras	1,5	0,0	3,3		0	0	-3
Alface	7 096,0	8 122,8	7 205,0	7 523,1	2	-7	318
Alho-francês	1 048,2	5 942,7	1 317,6	3 198,0	26	-46	1 880
Alho seco	21 183,4	1 618,1	15 661,3	495,5	-26	-69	-15 166
Batata de conservação	59 202,4	16 151,5	65 796,7	15 285,3	11	-5	-50 511
Batata doce fresca	2 124,2	13 477,9	1 273,8	10 017,6	-40	-26	8 744
Batata para fécula	2 887,2	258,3	3 802,7	1 722,2	32	567	-2 081
Batata semente	18 726,7	3 407,0	9 638,5	2 586,1	-49	-24	-7 052
Batata temporã	1 361,6	275,6	2 184,8	377,4	60	37	-1 807
Beringela	2 721,1	40,9	2 580,3	56,2	-5	37	-2 524
Cebola de consumo	24 321,1	1 512,3	22 387,9	2 602,7	-8	72	-19 785
Cebola de semente	1 254,2	1 989,1	601,7	1 397,7	-52	-30	796
Cenoura / Nabo	6 767,6	13 210,5	6 459,8	9 163,2	-5	-31	2 703
Chalota	96,5	0,4	88,4	0,2	-8	-48	-88
Chicória	368,6	1,3	441,2	2,4	20	79	-439
Cogumelos do género Agaricus	6 027,9	4 280,4	11 728,6	2 027,0	95	-53	-9 702
cogumelos do género Boletus	246,2	1,6	9,1		-96		-9
cogumelos do género Cantharellus	3,4	893,7	54,9	1 523,8	1 529	71	1 469
Cogumelos Matsutake			185,0				-185
Cogumelos Shiitake			518,2	220,4			-298
Couve branca e Couve Roxa	1 109,9	6 204,4	836,2	6 719,6	-25	8	5 883
Couve de Bruxelas	286,4	150,1	323,7	11,7	13	-92	-312
Couve-flor e Brócolos	19 076,5	1 984,5	15 231,0	2 076,7	-20	5	-13 154
Curgete	2 964,6	3 761,3	3 750,7	4 349,9	27	16	599
Ervilha	883,8	453,0	596,7	732,3	-32	62	136
Espargo	4 056,7	1 695,9	2 849,4	81,2	-30	-95	-2 768
Espinafre	1 147,1	2 777,4	1 257,2	1 596,4	10	-43	339
Feijao-verde	6 348,5	636,6	6 454,2	426,7	2	-33	-6 027
Funcho	108,4	69,8	159,2	22,6	47	-68	-137
Milho doce	600,4	651,8	513,6	1 067,2	-14	64	554
Pepino e Pepininho (cornichon)	4 789,8	401,8	5 534,6	1 385,3	16	245	-4 149
Pimento doce ou Pimentão	21 195,6	3 291,6	24 036,6	5 090,9	13	55	-18 946
Rábano	41,8	0,8	82,8	0,1	98	-83	-83
Tomate fresco	40 296,3	65 627,8	44 266,9	71 345,4	10	9	27 078
Trufas	181,7		113,5		-38		-113
Outras brássicas	1 620,6	21 988,9	1 105,2	21 661,6	-32	-1	20 556
Outras hortícolas frescas	14 580,2	5 721,2	10 590,4	4 850,0	-27	-15	-5 740
Outros legumes de vagem	4 116,6	608,4	4 229,0	789,8	3	30	-3 439
Outras raízes comestíveis	1 497,3	3 681,8	2 321,3	2 266,9	55	-38	-54
Outros cogumelos	6 238,5	2 987,9	4 140,7	196,9	-34	-93	-3 944
Outros pimentos	1 566,3	206,5	1 835,1	213,6	17	3	-1 621

Fonte: INE

O conhecimento do mercado é a chave do sucesso!

O SIMA disponibiliza informação essencial para os empresários agrícolas e outros agentes tomarem as melhores decisões

Para consulta de preços de produtos agrícolas consultar o site: [regsima.gpp.pt/regsima/consulta/](https://regsima.gpp.pt/regsima/consulta/)

Coordenação Central

Gabinete de Planeamento, Políticas e Administração Geral

Direção de Serviços de Estatística

Divisão de Estatística

tel: 213 234 600

SISTEMA DE INFORMAÇÃO DE MERCADOS AGRÍCOLAS

Praça do Comércio, 1149-010 Lisboa

e-mail: [sima@gpp.pt](mailto:sima@gpp.pt)