

Newsletter - Fruticultura

SEMANA 05
30-01 a 05-02-2023

Frutos Frescos

DESTAQUE SEMANAL - MERCADOS DE PRODUÇÃO

Na região Ribatejo e Oeste, área de mercado Oeste, verificou-se uma subida na cotação da pera “Rocha”, calibre 65-70, em 10%, devido a uma melhor qualidade do produto.

Na área de mercado Algarve, verificou-se uma descida da cotação do morango grado em caixa de 10%, devido a uma menor procura e à concorrência de morango de Espanha.

DESTAQUE SEMANAL - MERCADOS ABASTECEDORES

No Mercado Abastecedor da Região de Lisboa (MARL), registou-se uma menor afluência de compradores. Terminou a comercialização do diospiro “Tipo Rijo” e “Tipo Mole”. As cotações não tiveram alterações significativas. Quanto aos produtos importados, verificou-se uma subida na cotação do morango de Espanha e uma descida para a lima e a manga do Brasil.

O Mercado Abastecedor do Porto manteve-se bem abastecido na generalidade dos produtos da época. Com uma procura que continua pouco animada, registou-se maior interesse pela banana, clementina, laranja, maçã, morango, pera e tangerina. Teve início a comercialização da tangerina “Encore”, calibres 63-74 e >78. As cotações registaram uma subida para o morango grado, comercializado em caixa, de 10%, devido a uma menor oferta. Descida das cotações do limão, comercializado em saco e em caixa, de 15 e 14%, devido a uma maior oferta. Quanto aos produtos importados, verificou-se uma subida da cotação da anona, diospiro e morango grado e em cuvette de Espanha. Descida para o limão do Brasil.

Mercado Abastecedor de Coimbra esteve bem abastecido de fruta fresca com uma boa afluência de operadores e compradores, com maior interesse pela maçã, pera e citrinos. Verificou-se subida da cotação do morango grado comercializado em caixa de 37%, devido a uma menor procura. Uma menor oferta e uma maior procura, valorizaram as cotações da maçã “Golden Delicious” calibres 75-80 em 23%, >80 em 13%, “Fuji” 70-75 em 12% e 75-80 em 10%. Quanto aos produtos importados, verificou-se uma subida na cotação do morango grado e em cuvette de Espanha. Descida da cotação do limão do Brasil.

Frutos Secos e Secados

DESTAQUE SEMANAL - MERCADOS DE PRODUÇÃO

Em Trás-os-Montes, na área de mercado Douro não se verificaram transações de amêndoa nesta semana.

No Alentejo, na área de mercado Alentejo Litoral, a oferta foi fraca de pinhão nacional. Manutenção das cotações. Pouca oferta de pinha e cotações estáveis.

No Algarve, a alfarroba continua a apresentar boa qualidade, cotações sem alteração. A amêndoa tem concorrência de produto do Norte e do Alentejo, cotações estáveis.

Fruticultura - Frutos Frescos

SEMANA 05

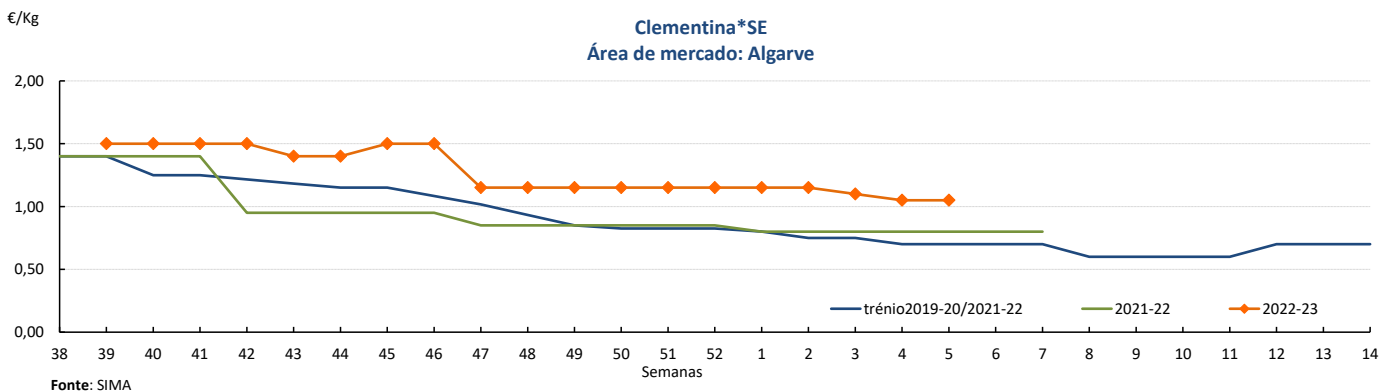
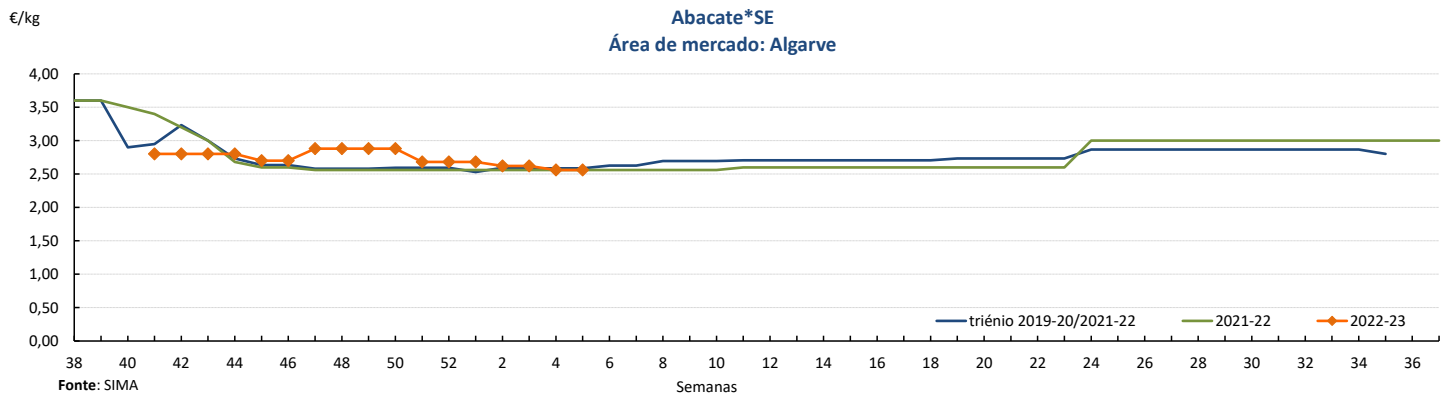
30-01 a 05-02-2023

Cotações Médias Nacionais

PRODUTOS	MÉDIA DA SEMANA €/kg	VARIÇÃO PERCENTUAL (%)		
		Semana anterior	Semana Homóloga do ano anterior	Semana Homóloga da Média das Campanhas 2020-2022
Abacate*SE	2,56	0,0	0,0	-1,0
Clementina*SE	1,05	0,0	31,3	50,0
Laranja*SE*70-100 mm	0,36	0,0	-44,6	-43,5
Limão*SE	0,64	0,0	18,5	11,7
Kiwi*SE*25/27*(102-125g)	1,65	0,0	9,3	12,0
Maça*Golden Delicious*SE*70-80 mm	0,76	0,0	9,5	8,0
Maça*Royal Gala*SE*70-80 mmm	0,92	0,0	10,7	21,5
Morango Grado caixa*SE	3,92	2,3	34,4	35,2
Pera*Rocha*SE*65-75 mm	1,10	10,0	14,6	26,9
Tangerina*SE	1,00	0,0	25,0	30,4

SE - à saída de estação
SP - à saída da produção

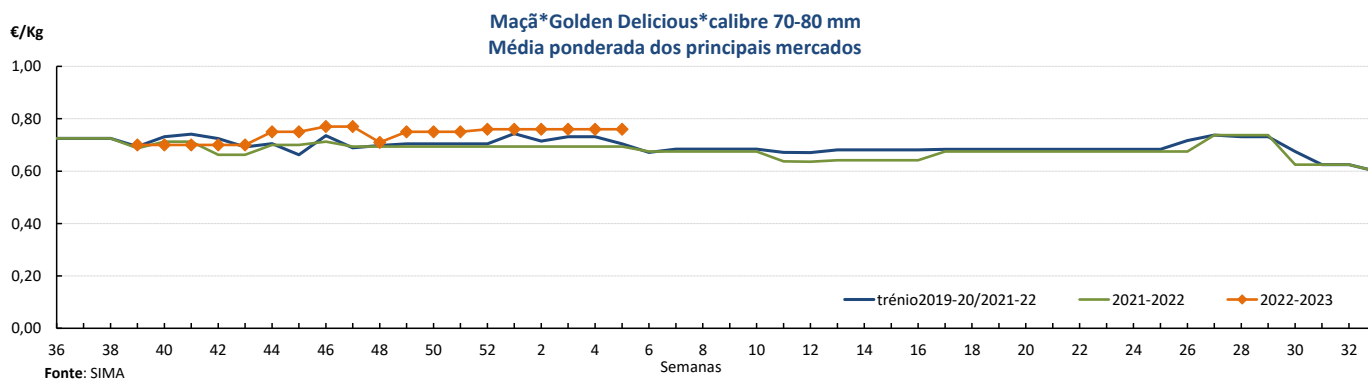
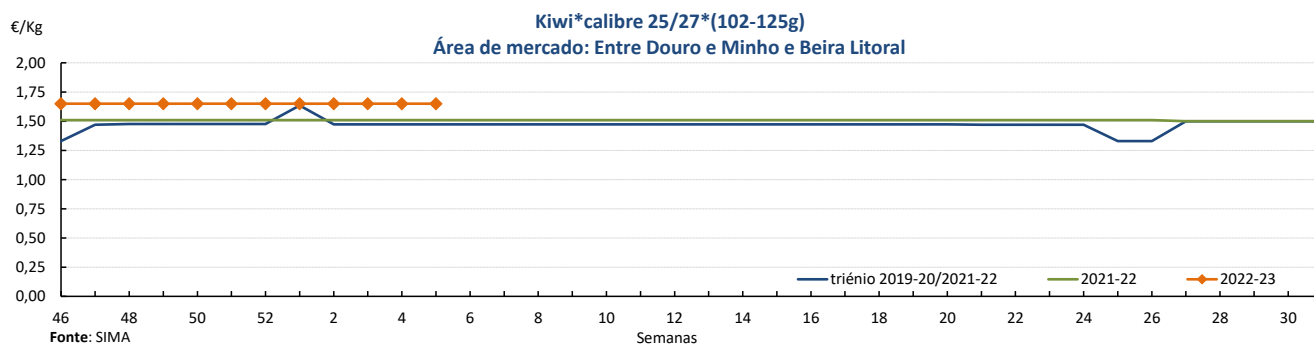
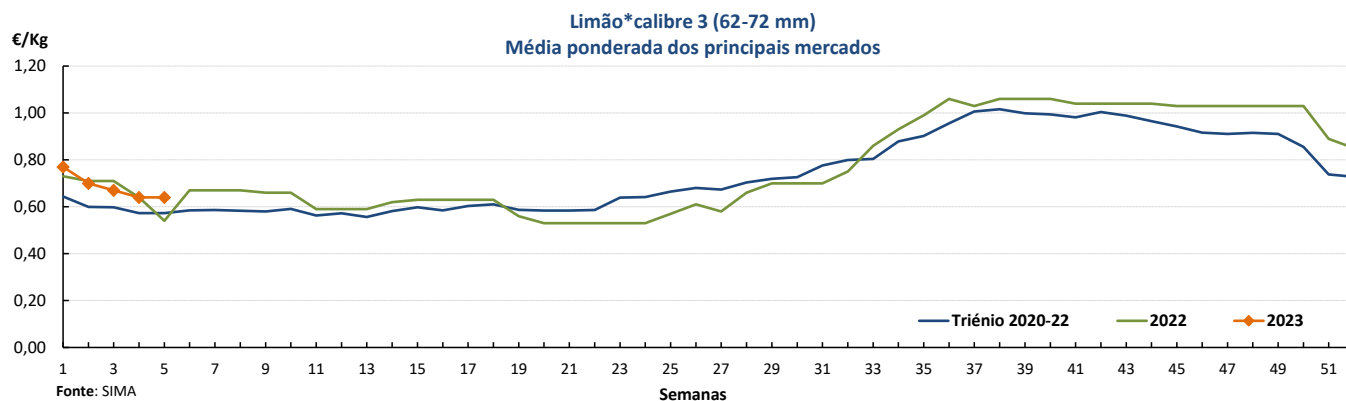
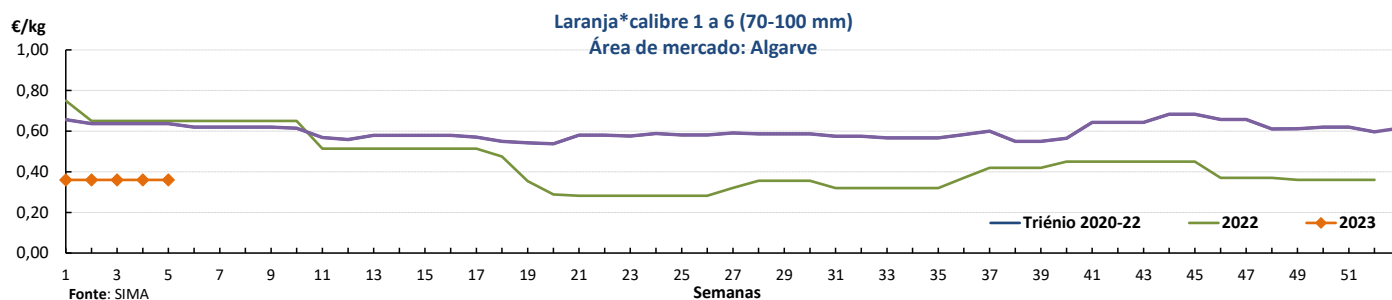
Gráficos de cotações mais frequentes



Fruticultura - Frutos Frescos

30-01 a 05-02-2023

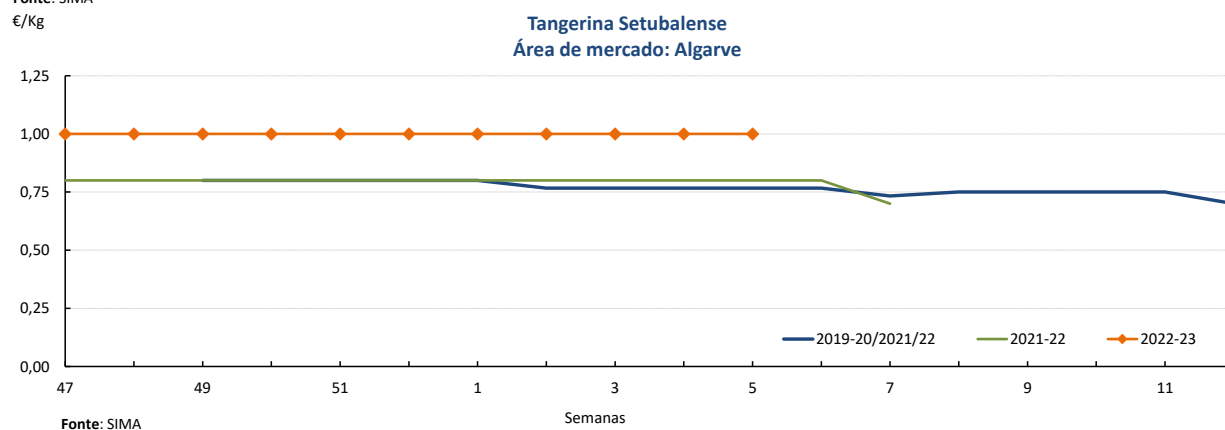
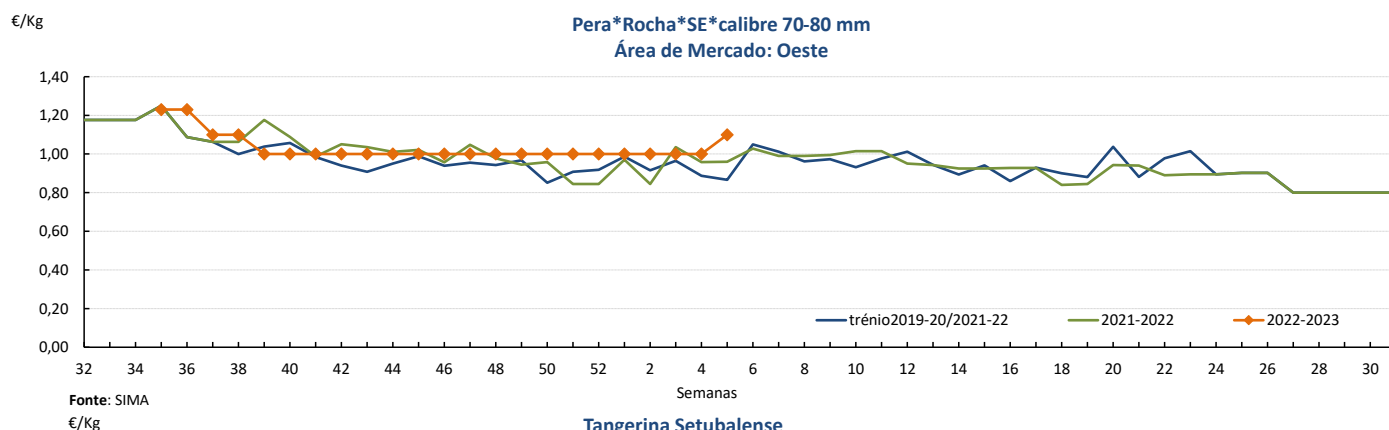
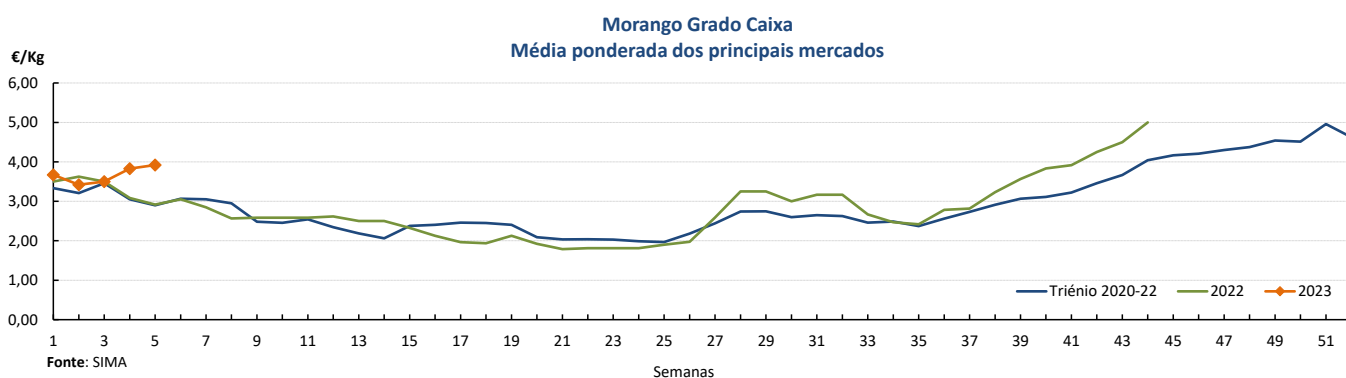
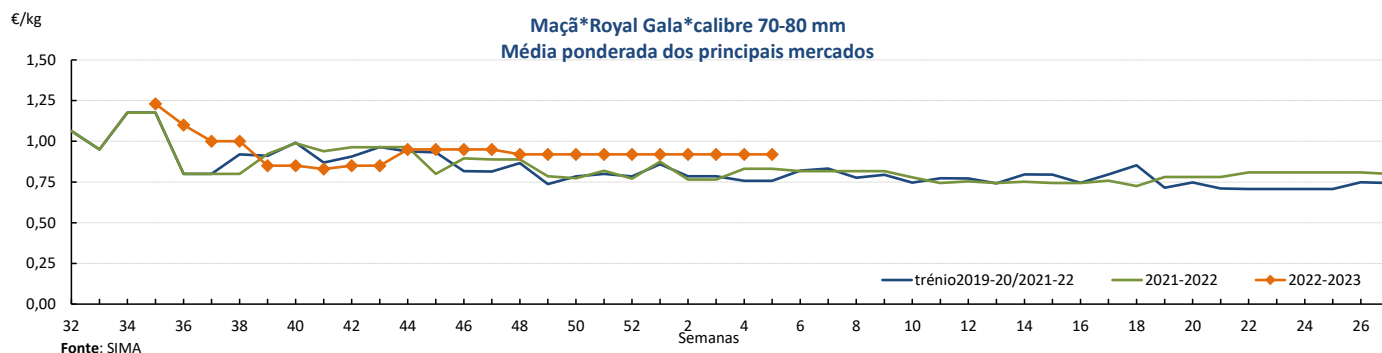
Gráficos de cotações mais frequentes



Fruticultura - Frutos Frescos

30-01 a 05-02-2023

Gráficos de cotações mais frequentes



Fruticultura - Frutos Frescos

30-01 a 05-02-2023

Comércio Internacional (janeiro a novembro)

PRODUTOS	2021		2022		Variação	
	Importações	Exportações	Importações	Exportações	Importações	Exportações
	tonelada				%	
Abacates	8 872,9	6 561,1	7 897,4	8 688,1	-11	32
Abrunhos	41,4	0,2	46,5	0,3	12	67
Airelas/Mirtilos	1 488,3	5 458,1	1 915,3	7 119,9	29	30
Ameixas	6 682,3	9 120,0	8 068,0	5 271,9	21	-42
Amoras	236,9	2 680,0	128,5	3 379,6	-46	26
Ananases/Abacaxis	54 180,1	20 791,3	57 040,9	22 847,5	5	10
Bananas frescas	206 623,3	32 195,2	187 638,0	33 003,4	-9	3
Cerejas	3 635,0	998,1	2 820,5	724,5	-22	-27
Clementinas	25 055,0	13 744,0	21 610,9	14 298,5	-14	4
Damascos	2 913,9	399,1	2 124,5	524,9	-27	32
Diospiros	4 209,2	793,5	2 869,2	431,8	-32	-46
Duriões	15,5		13,2	0,1	-15	
Figs Frescos	74,1	72,4	136,4	7,9	84	-89
Framboesas	645,3	25 364,4	293,4	24 711,8	-55	-3
Ginjas	195,7	1,1	261,8	2,4	34	121
Goiabas/Mangas	36 360,4	11 664,4	30 605,1	8 355,8	-16	-28
Groselhas	220,3	81,1	200,4	42,2	-9	-48
Kiwis	13 482,2	21 458,7	10 288,0	25 752,3	-24	20
Laranjas	122 697,8	119 552,5	94 746,4	111 216,1	-23	-7
Limas	5 131,4	1 397,2	4 452,7	1 776,4	-13	27
Limões	49 861,0	32 579,6	50 657,3	44 006,2	2	35
Maçãs	62 695,6	39 883,3	33 960,3	54 204,3	-46	36
Maçãs para cidra	45,2		95,0	25,7	110	
Marmelos	290,3	154,7	447,7	36,4	54	-76
Melancias	40 364,6	4 282,4	45 414,8	4 935,4	13	15
Melões	45 518,7	2 562,6	37 561,9	2 816,7	-17	10
Morangos	14 032,6	4 600,9	14 324,7	3 365,4	2	-27
Nectarinas	20 145,6	3 808,7	23 190,5	7 077,2	15	86
Papaias/Mamões	10 397,4	1 344,7	10 232,4	2 147,1	-2	60
Peras	16 062,0	75 356,5	12 679,0	99 794,0	-21	32
Peras para perada	163,6	1 614,1	130,1	458,4	-20	-72
Pêssegos	20 602,2	3 032,7	20 861,5	4 522,5	1	49
Satsumas	442,3	166,7	203,6	293,2	-54	76
Tangerinas	14 536,1	4 468,8	12 105,2	4 217,9	-17	-6
Toranjás e Pomelos	5 884,6	4 920,8	5 969,9	4 328,7	1	-12
Uvas de mesa	31 016,8	2 049,6	26 961,1	2 161,9	-13	5
Outras uvas	905,5	116,9	1 757,6	129,4	94	11
Outros pequenos citrinos	320,3	307,1	1 198,2	253,1	274	-18
Outros citrinos frescos	18,0	20,2	9,2	10,7	-49	-47
Outros frutos frescos	8 443,0	1 638,2	8 808,4	1 619,3	4	-1

Fonte: INE

Fruticultura - Frutos Frescos

30-01 a 05-02-2023

Comércio Internacional (janeiro a novembro)

PRODUTOS	2021		2022		Variação		Saldo 2022 (exportações- importações)
	Importações	Exportações	Importações	Exportações	Importações	Exportações	
	1 000 €				%		1 000 €
Abacates	19 148,2	18 554,1	17 043,1	19 168,2	-11	3	2 125
Abrunhos	46,3	0,3	58,3	0,6	26	90	-58
Airelas/Mirtilos	6 890,6	31 325,0	8 196,9	38 917,8	19	24	30 721
Ameixas	6 405,7	8 971,2	7 558,6	5 415,0	18	-40	-2 144
Amoras	1 111,0	20 366,2	561,8	24 896,4	-49	22	24 335
Ananases/Abacaxis	36 525,2	15 349,7	44 492,0	18 714,6	22	22	-25 777
Bananas frescas	118 382,5	21 955,8	125 095,2	26 954,1	6	23	-98 141
Cerejas	8 079,2	1 826,1	6 563,2	1 811,4	-19	-1	-4 752
Clementinas	19 977,4	15 103,7	16 467,6	15 480,7	-18	2	-987
Damascos	3 772,4	494,0	3 185,3	555,7	-16	12	-2 630
Diospiros	4 584,1	1 047,4	3 344,2	359,6	-27	-66	-2 985
Duriões	32,5		23,7	1,1	-27		-23
Figos Frescos	209,4	134,3	382,0	30,5	82	-77	-351
Framboesas	4 195,0	171 210,7	1 581,8	168 754,5	-62	-1	167 173
Ginjas	670,9	4,8	970,1	15,5	45	225	-955
Goiabas/Mangas	56 348,8	18 408,5	48 257,0	15 206,6	-14	-17	-33 050
Groselhas	432,4	728,4	474,9	532,1	10	-27	57
Kiwis	27 428,6	37 151,2	23 184,8	42 858,0	-15	15	19 673
Laranjas	73 033,8	79 946,5	66 344,4	84 969,7	-9	6	18 625
Limas	5 464,0	1 550,7	5 807,7	2 906,0	6	87	-2 902
Limões	42 667,4	28 956,9	47 441,9	43 010,9	11	49	-4 431
Maças	46 278,8	18 723,5	26 659,1	29 391,4	-42	57	2 732
Maças para cidra	100,7		87,2	22,1	-13		-65
Melões	24 830,1	1 797,9	27 393,3	2 331,4	10	30	-25 062
Morangos	27 912,9	9 857,1	30 018,4	7 137,5	8	-28	-22 881
Nectarinas	20 308,6	4 179,2	27 123,7	6 715,4	34	61	-20 408
Papaias/Mamões	22 106,0	3 293,6	23 851,2	5 408,0	8	64	-18 443
Peras	14 344,1	68 055,8	13 033,8	90 046,7	-9	32	77 013
Peras para perada	181,0	1 395,0	161,9	366,7	-11	-74	205
Pêssegos	18 259,3	3 219,6	21 918,7	5 034,9	20	56	-16 884
Satsumas	475,6	181,3	201,0	439,8	-58	143	239
Tangerinas	14 134,4	4 861,7	11 896,4	5 127,4	-16	5	-6 769
Toranjias e Pomelos	4 241,0	4 349,1	3 840,0	4 352,7	-9	0	513
Uvas de mesa	53 028,7	4 589,9	50 665,4	5 091,5	-4	11	-45 574
Outras uvas	1 342,5	202,2	3 789,7	198,1	182	-2	-3 592
Outros pequenos citrinos	362,3	412,4	1 504,7	416,6	315	1	-1 088
Outros citrinos frescos	22,7	22,8	19,0	10,4	-17	-54	-9
Outros frutos frescos	14 715,1	1 547,8	16 982,0	2 465,0	15	59	-14 517

Fonte: INE

Fruticultura - Frutos Secos e Secados

30-01 a 05-02-2023

Comércio Internacional (janeiro a novembro)

PRODUTOS	2021		2022		Variação	
	Importações	Exportações	Importações	Exportações	Importações	Exportações
	tonelada				%	
Alfarroba						
Inteira	54,0	9 755,5	309,3	9 506,3	473	-3
Prod derivados de semente	176,7	4 629,2	223,1	3 255,8	26	-30
Sementes inteiras c/ casca	64,3	3 597,5	12,6	3 044,6	-80	-15
Amêndoa com Casca	354,6	11 948,9	388,6	7 146,2	10	-40
Amêndoa sem Casca	3 612,8	2 493,6	3 326,3	2 182,6	-8	-12
Amendoim com Casca	3 649,6	1 056,0	2 757,8	0,9	-24	-100
Amendoim sem Casca	4 428,8	15,2	4 521,1	5,5	2	-64
Avelã com Casca	13,0	1,5	8,4	0,2	-36	-87
Avelã sem Casca	414,5	7,2	298,4	11,7	-28	63
Banana Seca	72,4	0,2	77,5	0,1	7	-48
Castanha com Casca	1 533,7	7 692,4	679,5	1 210,0	-56	-84
Castanha sem Casca	10,2	272,4	91,6	375,8	794	38
Figo Seco	1 041,9	88,4	715,2	113,3	-31	28
Noz com Casca	1 194,0	246,2	631,5	293,1	-47	19
Noz sem Casca	2 193,2	79,5	1 907,2	117,9	-13	48
Nozes tropicais	4 391,8	317,0	6 084,6	7 247,7	39	2 186
Passas de Uva	2 189,4	55,7	1 707,7	69,5	-22	25
Pinhão	142,4	225,7				
Pinhão com casca			9,6	4,9		
Pinhão sem casca			68,3	16,1		
Pistacio c/ casca	416,8	19,6	481,7	14,0	16	-29
Pistacio s/ casca	24,5	14,6	32,5	1,7	33	-89
Tâmara	785,4	31,4	596,6	12,4	-24	-61

PRODUTOS	2021		2022		Variação		Saldo 2022 (exportações- importações)
	Importações	Exportações	Importações	Exportações	Importações	Exportações	
	1 000 €				%		1 000 €
Alfarroba							
Inteira	53,4	2 347,9	231,5	3 419,7	91	60	3 188
Prod derivados de semente	297,4	12 428,5	447,5	18 498,4	-35	146	18 051
Sementes inteiras c/ casca	834,8	38 197,9	245,2	75 872,4	-99	127	75 627
Amêndoa com Casca	1 738,3	23 675,6	1 667,2	11 514,6	0	16	9 847
Amêndoa sem Casca	17 696,2	11 473,4	16 521,2	11 080,5	31	188	-5 441
Amendoim com Casca	5 534,6	855,1	5 148,6	2,8	-8	-98	-5 146
Amendoim sem Casca	6 009,5	31,3	6 629,6	13,8	9	-38	-6 616
Avelã com Casca	73,8	6,8	50,0	1,2	-49	86	-49
Avelã sem Casca	2 610,5	58,6	1 886,8	97,8	-14	149	-1 789
Banana Seca	518,6	1,4	545,0	0,3	29	7	-545
Castanha com Casca	4 348,4	21 599,3	1 800,8	3 225,8	-15	-21	1 425
Castanha sem Casca	64,2	653,2	784,4	1 131,5	321	491	347
Figo Seco	3 050,8	217,6	2 221,6	259,3	-32	71	-1 962
Noz com Casca	3 274,9	922,2	1 925,5	738,6	-42	469	-1 187
Noz sem Casca	13 131,2	434,2	13 010,7	708,6	11	58	-12 302
Nozes tropicais	19 701,4	1 141,6	23 412,2	11 751,7	36	1 871	-11 660
Passas de Uva	3 883,2	173,4	3 332,7	197,5	-15	113	-3 135
Pinhão	4 083,8	6 853,3					
Pinhão com casca			278,4	99,8			-179
Pinhão sem casca			1 320,6	647,5			-673
Pistacio c/ casca	3 149,0	188,9	3 430,2	140,8	7	-33	-3 289
Pistacio s/ casca	340,9	226,1	506,9	23,9	60	-97	-483
Tâmara	2 474,7	106,7	1 931,9	55,6	-29	-48	-1 876

Fonte: INE

O conhecimento do mercado é a chave do sucesso!



O SIMA disponibiliza informação essencial para os empresários agrícolas e outros agentes tomarem as melhores decisões

 Para consulta de preços de produtos agrícolas consultar o site: regsim.gpp.pt/regsim/consulta/
Coordenação Central
Gabinete de Planeamento, Políticas e Administração Geral
Direção de Serviços de Estatística
Divisão de Estatística

tel: 213 234 600

SISTEMA DE INFORMAÇÃO DE MERCADOS AGRÍCOLAS
Praça do Comércio, 1149-010 Lisboa

 e-mail: sima@gpp.pt