

Newsletter - Coelhos

SEMANA 08
 20-02 a 26-02-2023

Coelhos

DESTAQUE SEMANAL

Na semana em análise as cotações médias nacionais do coelho vivo (de 2,2 a 2,5 kg) e do coelho abatido (de 1,1 a 1,3 kg) mantiveram-se novamente estáveis em relação à semana anterior.

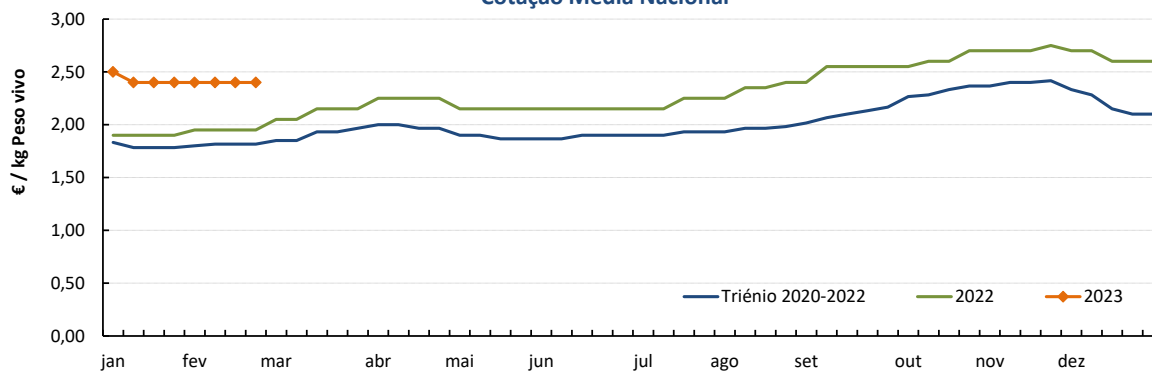
A oferta e a procura de coelho foram fracas e equilibradas. A procura é normal para a época e a oferta é suficiente.

COTAÇÕES MÉDIAS NACIONAIS - SEMANAIS

PRODUTO	Unidade de Comercialização	MÉDIA DA SEMANA	VARIÇÃO PERCENTUAL		
			Semana Anterior	Semana Homóloga do ano anterior	Semana Homóloga do Triénio 2020-2022
Coelho vivo - 2,2 a 2,5 kg	€ / kg P. vivo	2,40	0,00	23,1	32,1
Coelho abatido - 1,1 a 1,3 kg	€ / kg P. carcaça	6,10	0,00	35,6	47,6

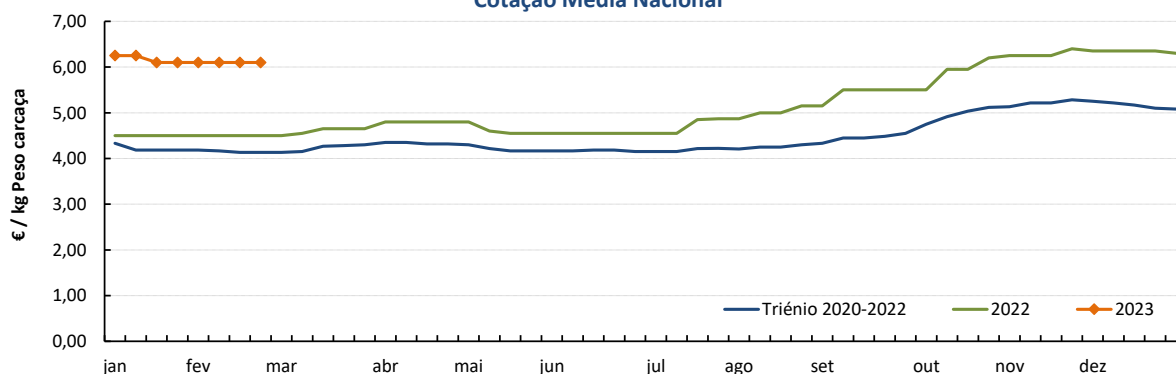
Gráficos de cotações mais frequentes

COELHO VIVO de 2,2 a 2,5 kg
 Cotação Média Nacional



Fonte: SIMA

COELHO ABATIDO de 1,1 a 1,3 kg
 Cotação Média Nacional



Fonte: SIMA

Coelhos

20-02 a 26-02-2023

Cotações em Mercados / Bolsas de outros países da União Europeia

1. ESPANHA

1.1. MADRID / LONCUN - BOLSA

		sem 07/2023	sem 08/2023	Var. Sem Ant. (€ / kg)	Variação (%) Sem. Ant.
Coelho jovem 1,75 - 2,20 kg	EUR / kg P. vivo	2,400	2,400	0,000	0,0

1.2. MONCUN (BOLSAS DE BELLPUIG E MERCOLÉRIDA)

		sem 07/2023	sem 08/2023	Var. Sem Ant. (€ / kg)	Variação (%) Sem. Ant.
Coelho de 1,900 - 2,125 kg	EUR / kg P. vivo	2,550	2,530	-0,020	-0,8
Coelho com mais de 2,125 kg	EUR / kg P. vivo	2,500	2,480	-0,020	-0,8

1.3. PREÇO MÉDIO NACIONAL DE ESPANHA

		sem 06/2023	sem 07/2023	Var. Sem Ant. (€ / kg)	Variação (%) Sem. Ant.
Coelho jovem de 1,80 - 2,20 kg	EUR / kg P. vivo	2,4707	2,4651	-0,006	-0,2

2. FRANÇA

2.1. COTAÇÃO NACIONAL - PRODUÇÃO

		10/02/2023	17/02/2023	Var. Sem Ant. (€ / kg)	Variação (%) Sem. Ant.
Coelho Vivo	EUR / kg P. vivo	2,530	2,560	0,030	1,2

2.2. RUNGIS

		17/02/2023	24/02/2023	Var. Sem Ant. (€ / kg)	Variação (%) Sem. Ant.
Coelho "Standard"	EUR / kg P. C.	6,40	6,40	0,000	0,0
Coelho "Trie"	EUR / kg P. C.	7,00	7,00	0,000	0,0

3. ITÁLIA

CUN Conigli

		17/02/2023		24/02/2023		Variação (%) Sem. Ant.
		Cot. Mínima	Cot. Máxima	Cot. Mínima	Cot. Máxima	
Coelho até 2,5 kg	EUR / kg P. vivo	n.d.	n.d.	n.d.	n.d.	
Coelho com >2,5 kg	EUR / kg P. vivo	n.d.	n.d.	n.d.	n.d.	

n.d. - não disponível

Coelhos

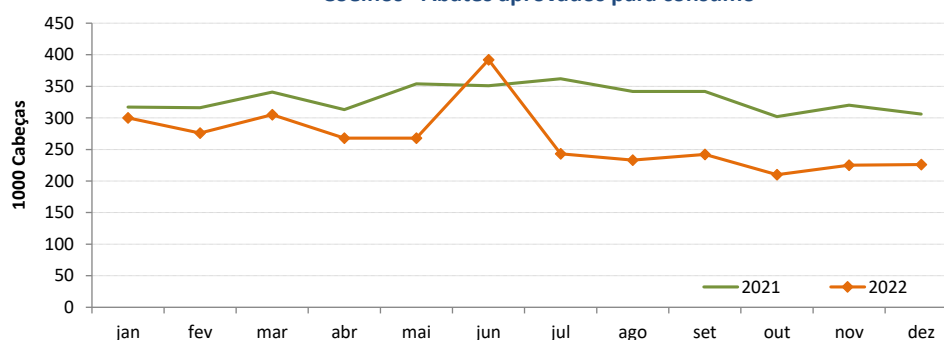
20-02 a 26-02-2023

ABATES APROVADOS PARA CONSUMO - janeiro a dezembro

(Continente)

	1000 Cabeças		tonelada (t)		Variação período homólogo do ano anterior (%)	
	2022	2021	2022	2021	Cabeças	tonelada
Coelhos	3 188	3 966	3 838	4 857	-19,6	-21,0

Fonte: INE

Coelhos - Abates aprovados para consumo


COMÉRCIO INTERNACIONAL DE COELHOS - janeiro a dezembro

	ENTRADAS		SAÍDAS		Var. % ENTRADAS 22/21	Var. % SAÍDAS 22/21
	2022	2021	2022	2021		
Cabeças						
Coelhos Domésticos	277 332	314 847	2 397 521	1 920 380	-11,9	24,8
tonelada						
Carne e Miudezas de Coelhos	1 834,3	1 739,7	161,7	189,0	5,4	-14,4
Carne e Miudezas de Lebres	232,9	172,2	3,9	79,8	35,3	-95,1
Coelhos Domésticos	592,1	674,0	3 011,3	2 438,6	-12,1	23,5
Lebres		0,04	442,6	504,8		-12,3
TOTAL - Carne/Miud	2 067,2	1 911,9	165,7	268,8	8,1	-38,4
TOTAL - Animais vivos	592,1	674,0	3 453,9	2 943,4	-12,1	17,3
1 000 €						
Carne e Miudezas de Coelhos	8 398	6 477	706	614	29,7	15,1
Carne e Miudezas de Lebres	1 411	884	20	194	59,7	-90,0
Coelhos Domésticos	1 328	1 411	6 698	4 422	-5,8	51,5
Lebres		1	915	860	-100,0	6,5
TOTAL	11 137	8 772	8 339	6 090	27,0	36,9

Fonte: INE (2022 - dados preliminares)

O conhecimento do mercado é a chave do sucesso!

O SIMA disponibiliza informação essencial para os empresários agrícolas e outros agentes tomarem as melhores decisões

 Para consulta de preços de produtos agrícolas consultar o site: regsima.gpp.pt/regsima/consulta/
Coordenação Central

 Gabinete de Planeamento, Políticas e Administração Geral
 Direção de Serviços de Estatística
 Divisão de Estatística

tel: 213 234 600

SISTEMA DE INFORMAÇÃO DE MERCADOS AGRÍCOLAS

 e-mail: sima@gpp.pt

 As Newsletter do SIMA podem também ser consultadas no facebook em: <https://www.facebook.com/SIMA.Portugal>