

## Newsletter - Coelhos

SEMANA 05  
30-01 a 05-02-2023

## Coelhos

## CONJUNTURA SEMANAL

Na semana em análise as cotações médias nacionais do coelho vivo (de 2,2 a 2,5 kg) e do coelho abatido (de 1,1 a 1,3 kg) mantiveram-se estáveis em relação à semana anterior.

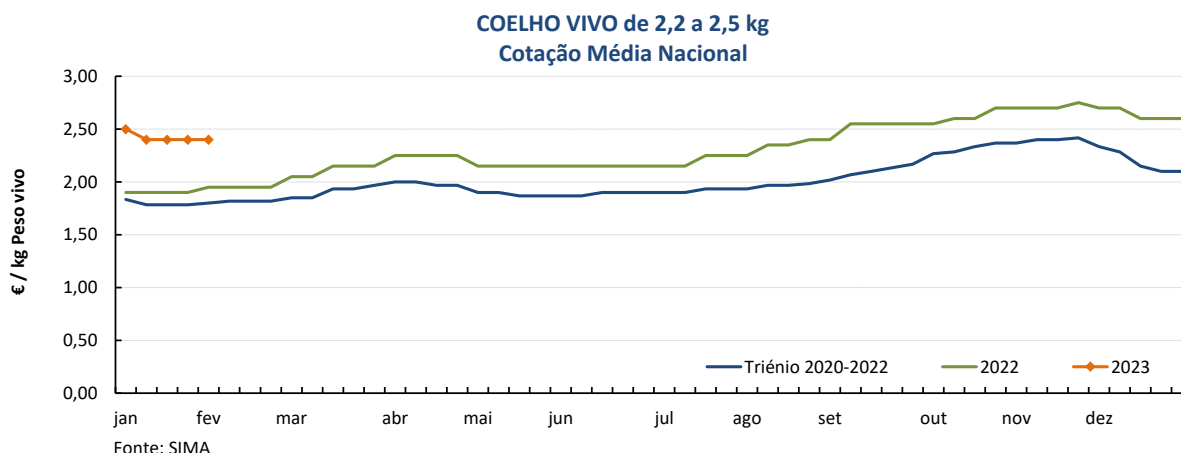
A oferta e a procura de coelho foram fracas. A procura aumentou um pouco esta semana, o que é normal para a 1ª semana do mês. A oferta é suficiente, ocorrendo pontualmente algumas faltas.

Manutenção das cotações do coelho vivo de acordo com a Bolsa de Madrid/Loncun. Estabilidade generalizada das cotações do coelho abatido.

## COTAÇÕES MÉDIAS NACIONAIS - SEMANAIS

PRODUTO	Unidade de Comercialização	MÉDIA DA SEMANA	VARIAÇÃO PERCENTUAL		
			Semana Anterior	Semana Homóloga do ano anterior	Semana Homóloga do Triénio 2020-2022
Coelho vivo - 2,2 a 2,5 kg	€ / kg P. vivo	<b>2,40</b>	0,00	23,1	33,3
Coelho abatido - 1,1 a 1,3 kg	€ / kg P. carcaça	<b>6,10</b>	0,00	35,6	45,8

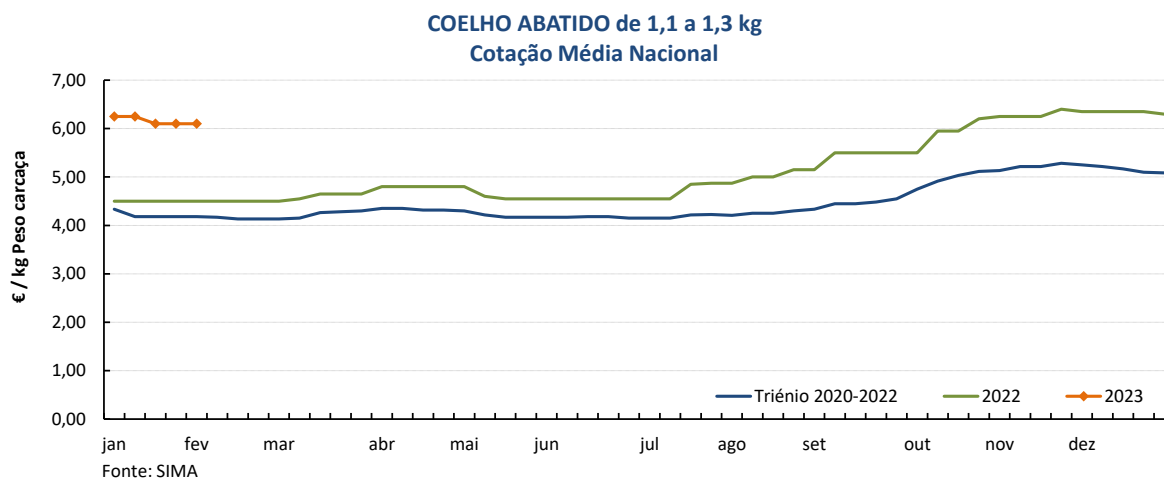
## Gráficos de cotações mais frequentes



## Coelhos

30-01 a 05-02-2023

### Gráficos de cotações mais frequentes



### COTAÇÕES MÉDIAS NACIONAIS - MENSAIS

PRODUTO	Unidade de Comercialização	janeiro 2023	VARIACÃO PERCENTUAL		
			dezembro 2022	janeiro 2022	janeiro do Triénio 2020-2022
<b>Coelho vivo - 2,2 a 2,5 kg</b>	€/ kg P. vivo	<b>2,43</b>	-8,1	27,6	35,2
<b>Coelho abatido - 1,1 a 1,3 kg</b>	€/ kg P. carcaça	<b>6,18</b>	-2,6	37,2	46,5

## Coelhos

30-01 a 05-02-2023

### Cotações em Mercados / Bolsas de outros países da União Europeia

#### 1. ESPANHA

##### 1.1. MADRID / LONCUN - BOLSA

		sem 04/2023	sem 05/2023	Var. Sem Ant. (€ / kg)	Variação (%) Sem. Ant.
Coelho jovem 1,75 - 2,20 kg	EUR / kg P. vivo	2,400	<b>2,400</b>	0,000	0,0

##### 1.2. MONCUN (BOLSAS DE BELLPUIG E MERCOLÉRIDA)

		sem 04/2023	sem 05/2023	Var. Sem Ant. (€ / kg)	Variação (%) Sem. Ant.
Coelho de 1,900 - 2,125 kg	EUR / kg P. vivo	2,550	<b>2,550</b>	0,000	0,0
Coelho com mais de 2,125 kg	EUR / kg P. vivo	2,500	<b>2,500</b>	0,000	0,0

##### 1.3. PREÇO MÉDIO NACIONAL DE ESPANHA

		sem 03/2023	sem 04/2023	Var. Sem Ant. (€ / kg)	Variação (%) Sem. Ant.
Coelho jovem de 1,80 - 2,20 kg	EUR / kg P. vivo	2,5284	<b>2,5034</b>	-0,025	-1,0

#### 2. FRANÇA

##### 2.1. COTAÇÃO NACIONAL - PRODUÇÃO

		13/01/2021	20/01/2023	Var. Sem Ant. (€ / kg)	Variação (%) Sem. Ant.
Coelho Vivo	EUR / kg P. vivo	2,510	<b>2,520</b>	0,010	0,4

##### 2.2. RUNGIS

		27/01/2023	03/02/2023	Var. Sem Ant. (€ / kg)	Variação (%) Sem. Ant.
Coelho "Standard"	EUR / kg P. C.	6,40	<b>6,40</b>	0,000	0,0
Coelho "Trie"	EUR / kg P. C.	7,00	<b>7,00</b>	0,000	0,0

#### 3. ITÁLIA

##### CUN Conigli

		27/01/2023		03/02/2023		Variação (%) Sem. Ant.
		Cot. Mínima	Cot. Máxima	Cot. Mínima	Cot. Máxima	
Coelho até 2,5 kg	EUR / kg P. vivo	2,390	2,450	<b>2,390</b>	<b>2,450</b>	0,0
Coelho com >2,5 kg	EUR / kg P. vivo	2,450	2,510	<b>2,450</b>	<b>2,510</b>	0,0

n.d. - não disponível

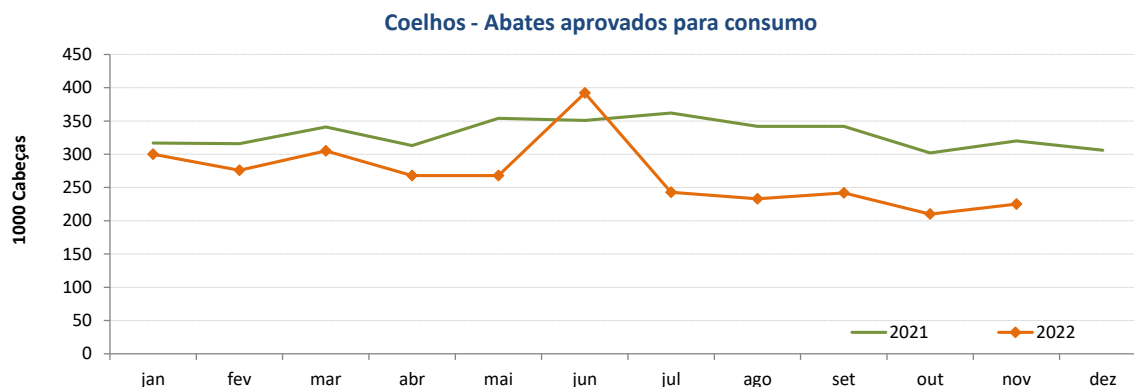
## Coelhos

30-01 a 05-02-2023

### ABATES APROVADOS PARA CONSUMO - janeiro a novembro

	1000 Cabeças		tonelada (t)		Variação período homólogo do ano anterior (%)	
	2022	2021	2022	2021	Cabeças	tonelada
<b>Coelhos</b>	2 962	3 660	3 571	4 481	-19,1	-20,3

Fonte: INE



### COMÉRCIO INTERNACIONAL DE COELHOS - janeiro a novembro

	ENTRADAS		SAÍDAS		Var. % ENTRADAS 22/21	Var. % SAÍDAS 22/21
	2022	2021	2022	2021		
<b>Cabeças</b>						
<b>Coelhos Domésticos</b>	245 585	284 669	2 041 756	1 719 247	-13,7	18,8
<b>tonelada</b>						
<b>Carne e Miudezas de Coelhos</b>	1 652,6	1 618,2	144,6	177,7	2,1	-18,6
<b>Carne e Miudezas de Lebres</b>	210,0	152,4	3,8	79,0	37,8	-95,1
<b>Coelhos Domésticos</b>	525,3	609,7	2 589,4	2 179,9	-13,8	18,8
<b>Lebres</b>	0,0	0,0	398,4	460,0		-13,4
<b>TOTAL - Carne/Miud</b>	1 862,6	1 770,6	148,4	256,7	5,2	-42,2
<b>TOTAL - Animais vivos</b>	525,3	609,7	2 987,8	2 639,9	-13,9	13,2
<b>1 000 €</b>						
<b>Carne e Miudezas de Coelhos</b>	7 381	5 987	618	557	23,3	11,0
<b>Carne e Miudezas de Lebres</b>	1 264	781	19	191	61,8	-90,0
<b>Coelhos Domésticos</b>	1 192	1 275	5 636	3 916	-6,5	43,9
<b>Lebres</b>	0,0	1	817	783	-100,0	4,4
<b>TOTAL</b>	9 837	8 043	7 091	5 446	22,3	30,2

Fonte: INE (2022 - dados preliminares)

O conhecimento do mercado é a chave do sucesso!

O **SIMA** disponibiliza informação essencial para os empresários agrícolas e outros agentes tomarem as melhores decisões

Para consulta de preços de produtos agrícolas consultar o site: [regsima.gpp.pt/regsima/consulta/](https://regsima.gpp.pt/regsima/consulta/)

**Coordenação Central**

Gabinete de Planeamento, Políticas e Administração Geral  
Direção de Serviços de Estatística  
Divisão de Estatística

tel: 213 234 600

**SISTEMA DE INFORMAÇÃO DE MERCADOS AGRÍCOLAS**

e-mail: [sima@gpp.pt](mailto:sima@gpp.pt)  
Praça do Comércio, 1149-010 Lisboa

As Newsletter do SIMA podem também ser consultadas no facebook em: <https://www.facebook.com/SIMA.Portugal>