

## Newsletter - Azeite e Azeitona

SEMANA 7

13-02 a 19-02-2023

### DESTAQUE SEMANAL - AZEITE

Prossigui a campanha de comercialização de Azeite 2022/ 23 nas áreas de mercado Alentejo Sul, Alentejo Central, Alentejo Norte, Ribatejo, Beira Litoral, Beira Interior e Trás-os-Montes. O produto classifica-se como bom em relação à qualidade, excepto nos mercados da Beira Litoral e da Beira Interior que apresentam qualidade média devido a problemas fitossanitários (mosca e gafa). Na actual campanha têm-se registado cotações superiores às verificadas na campanha anterior e à média do triénio 2020-2022, especialmente no caso do azeite virgem extra a granel.

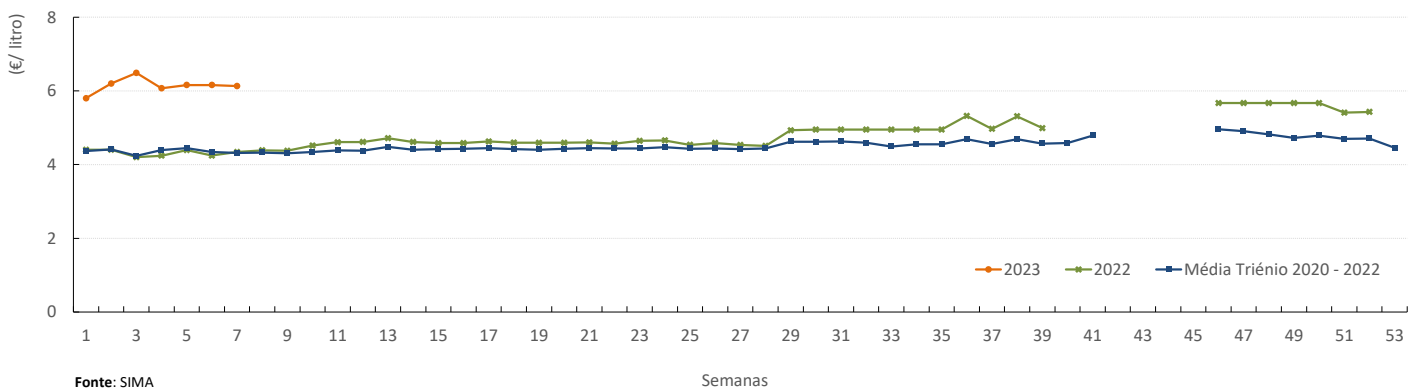
As previsões do INE determinam uma quebra de produção considerável, como consequência da conjugação de um ano de contrassafra com fatores meteorológicos adversos, nomeadamente a seca extrema e as altas temperaturas, agravada pelos ataques da mosca da azeitona e de gafa, consequência da ausência de tratamentos.

### COTAÇÕES MÉDIAS NACIONAIS - SEMANAIS

PRODUTO	Unidade de Comercialização	MÉDIA DA SEMANA	VARIACÃO PERCENTUAL		
			Semana Anterior	Semana Homóloga do ano anterior	Semana Homóloga do Triénio 2020-2022
Azeite Virgem (0,8° ≤ 0,2°) - Garrafão 5 L	€ / Litro	6,66	0,0%	55,2%	57,4%
Azeite Virgem Extra (≤ 0,8°) - Garrafão 5 L	€ / Litro	6,13	-0,5%	41,2%	42,0%
Azeite Virgem Extra (≤ 0,8°) - Granel	€ / Kg	5,42	0,6%	61,8%	103,4%

### COTAÇÕES MÉDIAS NACIONAIS - SEMANAIS

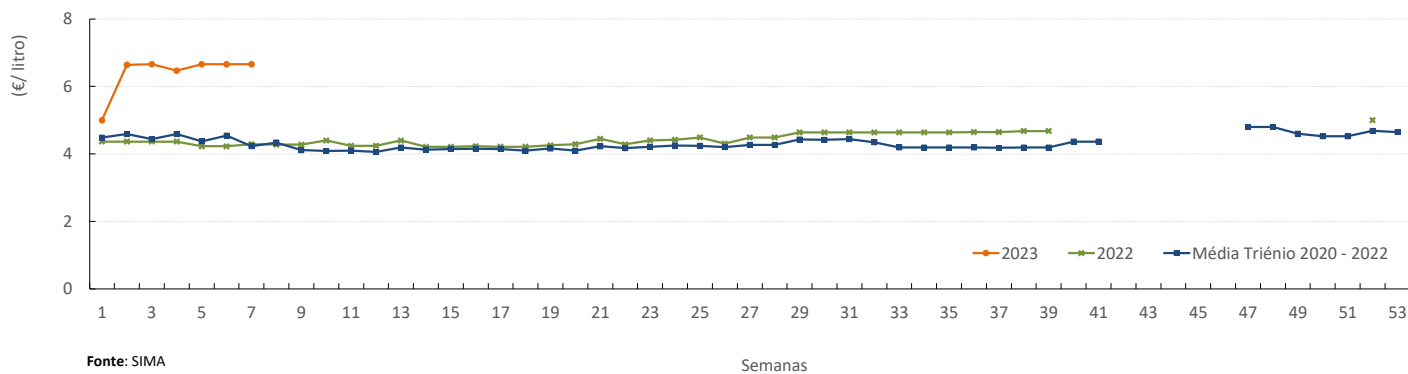
#### Azeite Virgem Extra - Garrafão 5 L



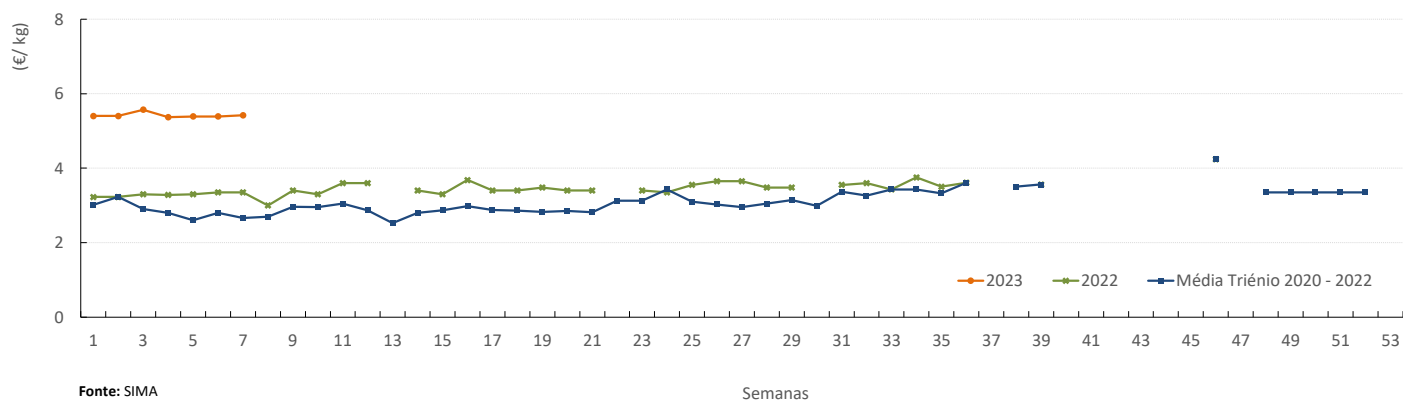
Azeite

13-02 a 19-02-2023

Azeite Virgem - Garraão 5 L



Azeite Virgem Extra - Granel



**Azeite**

13-02 a 19-02-2023

**COMÉRCIO INTERNACIONAL  
(PORTUGAL-MUNDO)**

Comparando o ano de 2022 com o ano anterior, verifica-se que o Saldo comercial português aumentou, continuando Portugal a apresentar superavit neste sector. De acordo com os últimos dados divulgados pelo INE sobre o comércio internacional, este aumentou cerca de 170 milhões de euros comparando os últimos dois anos.

Peso (t)	Importação			Exportação		Variação (%)
	janeiro a dezembro (t)		Variação (%)	janeiro a dezembro (t)		
	2021	2022		2021	2022	
Azeite Virgem	45 606	13 907	-70%	5 288	4 176	-21%
Azeite Virgem Extra	60 208	77 075	28%	159 657	182 542	14%
Azeite Virgem Lampante	7 437	5 499	-26%	24 065	18 356	-24%
Azeite não virgem	20 952	28 005	34%	27 256	32 945	21%
<b>Total de Azeite</b>	<b>134 202</b>	<b>124 486</b>	<b>-7%</b>	<b>216 265</b>	<b>238 020</b>	<b>10%</b>

Fonte: INE (dados preliminares de 2022).

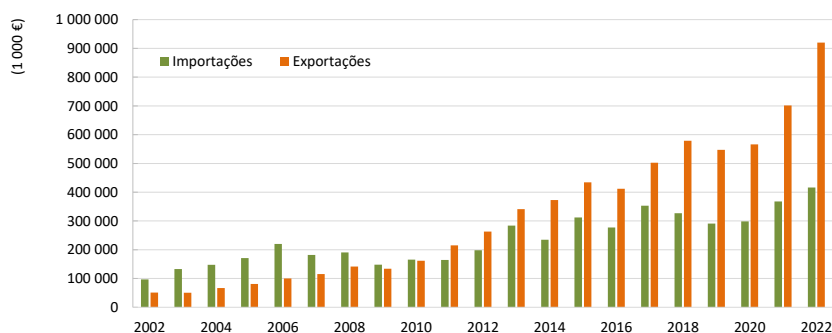
Nota: NC8 - Azeite Virgem Extra (15091020), Azeite Virgem (15091080), Azeite Virgem Lampante (15091010), Azeite não virgem (150990) e Azeite total (1509).

Saldo Comercial (Exportações - Importações)	janeiro a dezembro (t)			
	2021	2022	Variação	
	(t)	(t)	(t)	(%)
	82 064	113 534	31 470	38%

Valor (1 000€)	Importação			Exportação		Variação (%)
	janeiro a dezembro (1 000€)		Variação (%)	janeiro a dezembro (1 000€)		
	2021	2022		2021	2022	
Azeite Virgem	125 340	43 496	-65%	16 127	14 969	8%
Azeite Virgem Extra	173 043	267 812	55%	544 883	725 069	-25%
Azeite Virgem Lampante	18 757	17 658	-6%	51 835	55 064	-6%
Azeite não virgem	50 586	87 417	73%	88 777	125 292	-29%
<b>Total de Azeite</b>	<b>367 725</b>	<b>416 383</b>	<b>13%</b>	<b>701 622</b>	<b>920 394</b>	<b>-24%</b>

Saldo Comercial (Exportações - Importações)	janeiro a dezembro (1 000€)			
	2021	2022	Variação	
	(1 000€)	(1 000€)	(1 000€)	(%)
	333 897	504 012	170 115	51%

Fonte: INE (dados preliminares de 2022).

**Evolução do volume de importações e exportações do sector do Azeite  
(1 000 €)**


Fonte: GPP a partir de INE (dados preliminares de 2022).

Os principais países com que Portugal comercializa azeite são os seguintes:

Principais destinos ↗	2021 (216 265 t)		2022 (238 020 t)	
Espanha	45,3%		Espanha	48,3%
Brasil	26,6%		Brasil	26,2%
Itália	18,7%		Itália	16,3%
EUA	1,8%		EUA	2,3%
França	1,8%		França	1,8%
Polónia	1,1%		Angola	0,9%
Outros países	4,7%		Outros países	4,2%

Principais origens ↘	2021 (134 202 t)		2022 (124 486 t)	
Espanha	99,0%		Espanha	96,9%
Polónia	0,4%		Alemanha	2,1%
Itália	0,2%		Itália	0,6%
Peru	0,1%		Grécia	0,3%
Outros países	0,3%		Outros países	0,2%

Fonte: GPP a partir de INE.

**COMÉRCIO INTERNACIONAL  
(PORTUGAL-MUNDO)**

De acordo com os dados divulgados pelo INE, ao comparar o ano de 2022 com 2021, verifica-se que o Saldo comercial português continua a apresentar superavit neste sector, ocorrendo um aumento de cerca de 6,6 milhões de Euros (57%). Em termos de quantidades transacionadas as importações aumentaram 0,5% e as exportações cerca de 9,6 mil toneladas (22,6%).

Peso (t)	Importação			Exportação		
	janeiro a dezembro (t)		Variação	janeiro a dezembro (t)		Variação
	2021	2022	(%)	2021	2022	(%)
Azeitonas, frescas ou refrigeradas	4 495	3 496	-22,2%	20 869	22 327	7,0%
Azeitonas congeladas	39	50	27,9%	640	1 009	57,7%
Azeitonas preparadas ou conservadas (em vinagre ou em ácido acético)	3 583	4 716	31,6%	472	296	-37,4%
Azeitonas preparadas ou conservadas (exceto em vinagre ou em ácido acético)	20 851	20 864	0,1%	20 893	28 912	38,4%
<b>Total</b>	<b>28 968</b>	<b>29 125</b>	<b>0,5%</b>	<b>42 874</b>	<b>52 545</b>	<b>22,6%</b>

Fonte: INE (dados preliminares de 2022).

	janeiro a dezembro (t)			
	2021	2022	Variação	
	(t)	(t)	(t)	(%)
<b>Saldo Comercial (Exportações - Importações)</b>	<b>13 906</b>	<b>23 419</b>	<b>9 513</b>	<b>68%</b>

Valor (1 000€)	Importação			Exportação		
	janeiro a dezembro (1 000€)		Variação	janeiro a dezembro (1 000€)		Variação
	2021	2022	(%)	2021	2022	(%)
Azeitonas, frescas ou refrigeradas	3 564	3 040	-14,7%	14 030	16 515	17,7%
Azeitonas congeladas	77	105	36,1%	1 131	1 589	40,5%
Azeitonas preparadas ou conservadas (em vinagre ou em ácido acético)	3 577	5 790	61,9%	943	662	-29,9%
Azeitonas preparadas ou conservadas (exceto em vinagre ou em ácido acético)	25 228	29 067	15,2%	27 948	37 460	34,0%
<b>Total</b>	<b>32 447</b>	<b>38 002</b>	<b>17,1%</b>	<b>44 052</b>	<b>56 226</b>	<b>27,6%</b>

Fonte: INE (dados preliminares de 2022).

	janeiro a dezembro (1 000€)			
	2021	2022	Variação	
	(1 000€)	(1 000€)	(1 000€)	(%)
<b>Saldo Comercial (Exportações - Importações)</b>	<b>11 605</b>	<b>18 224</b>	<b>6 619</b>	<b>57%</b>

Fonte: GPP a partir de INE.

Nota: NC8 - Azeitonas frescas (07099210), Azeitonas congeladas (07108010), Azeitonas conservadas em vinagre ou em ácido acético (20019065) e Azeitonas conservadas (exceto em vinagre ou em ácido acético) (20057000)

O conhecimento do mercado é a chave do sucesso!

O disponibiliza informação essencial para os empresários agrícolas e outros agentes tomarem as melhores decisões  
Para consulta de preços de produtos agrícolas consultar o site: [regsima.gpp.pt/regsima/consulta/](https://www.gpp.pt/regsima/consulta/)

Coordenação Central  
Gabinete de Planeamento, Políticas e Administração Geral  
Direção de Serviços de Estatística  
Divisão de Estatística

tel: 213 234 600

SISTEMA DE INFORMAÇÃO DE MERCADOS AGRÍCOLAS  
Praça do Comércio, 1149-010 Lisboa

e-mail: [sima@gpp.pt](mailto:sima@gpp.pt)