

Newsletter - Ovinos e Caprinos

SEMANA 52

26-12-2022 a 01-01-2023

Ovinos

DESTAQUE SEMANAL - OVINOS

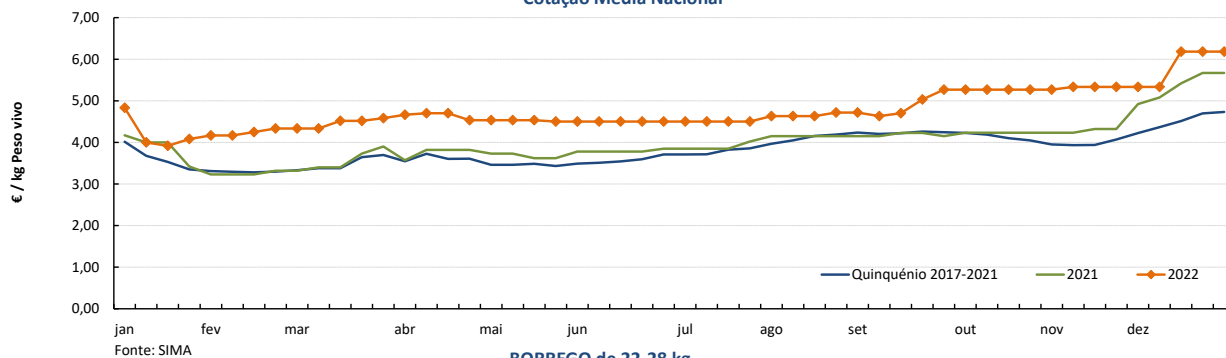
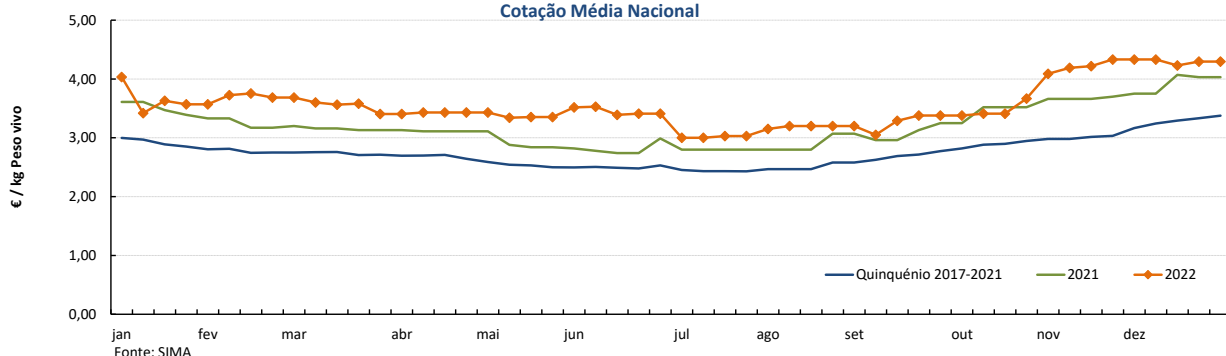
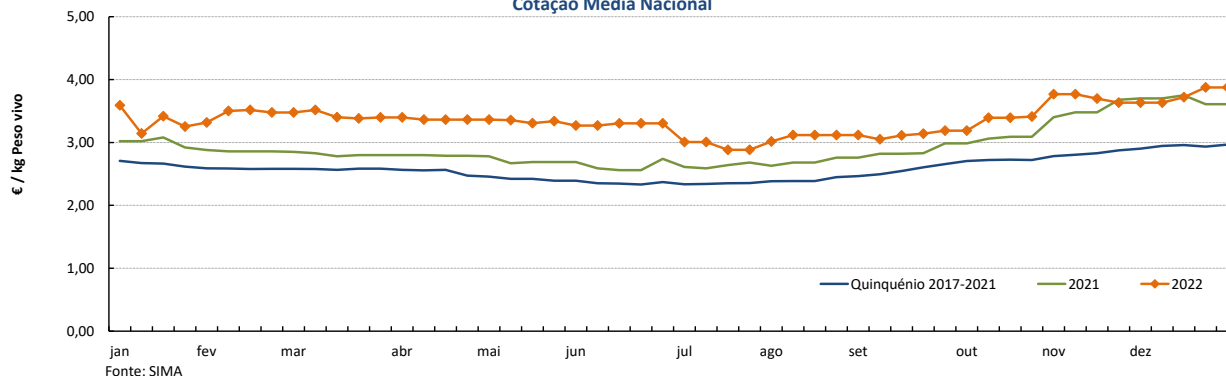
Na semana em análise as cotações médias nacionais dos borregos analisados, de <12 kg, 22-28 kg e de >28 kg, mantiveram-se estáveis em relação à semana anterior.

Esta semana não se registaram quaisquer alterações de cotações nas diversas regiões analisadas, Alentejo, Beira Interior, Beira Litoral, Ribatejo Oeste e Trás-os-Montes.

COTAÇÕES MÉDIAS NACIONAIS - SEMANAIS

PRODUTO	Unidade de Comercialização	MÉDIA DA SEMANA	VARIACÃO PERCENTUAL		
			Semana Anterior	Semana Homóloga do ano anterior	Semana Homóloga do Quinquénio 2017-2021
Borrego de < 12 kg	€ / kg Peso vivo	6,18	0,0	9,1	30,7
Borrego de 22-28 kg	€ / kg Peso vivo	4,30	0,0	6,6	27,3
Borrego de > 28 kg	€ / kg Peso vivo	3,88	0,0	7,3	30,6

Gráficos de cotações mais frequentes

 BORREGO de <12 kg
 Cotação Média Nacional

 BORREGO de 22-28 kg
 Cotação Média Nacional

 BORREGO de > 28 kg
 Cotação Média Nacional


Caprinos

26-12-2022 a 01-01-2023

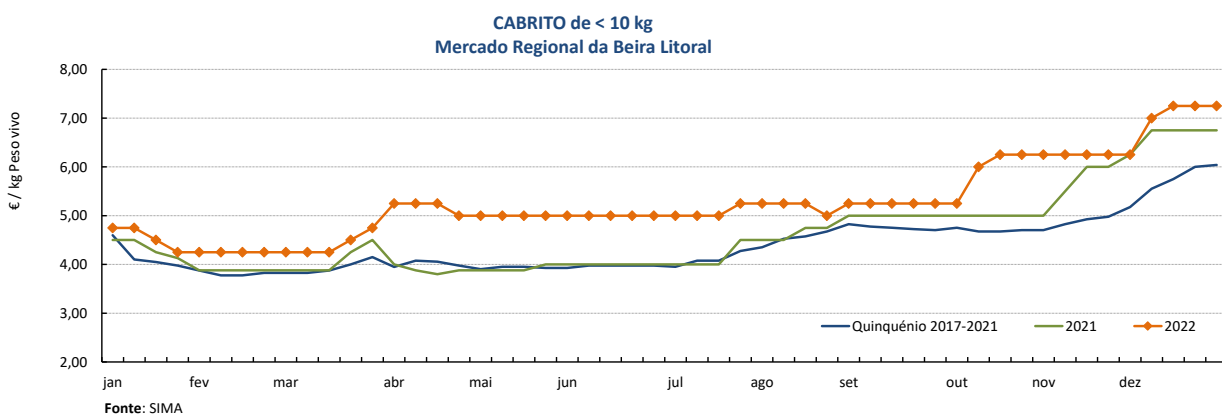
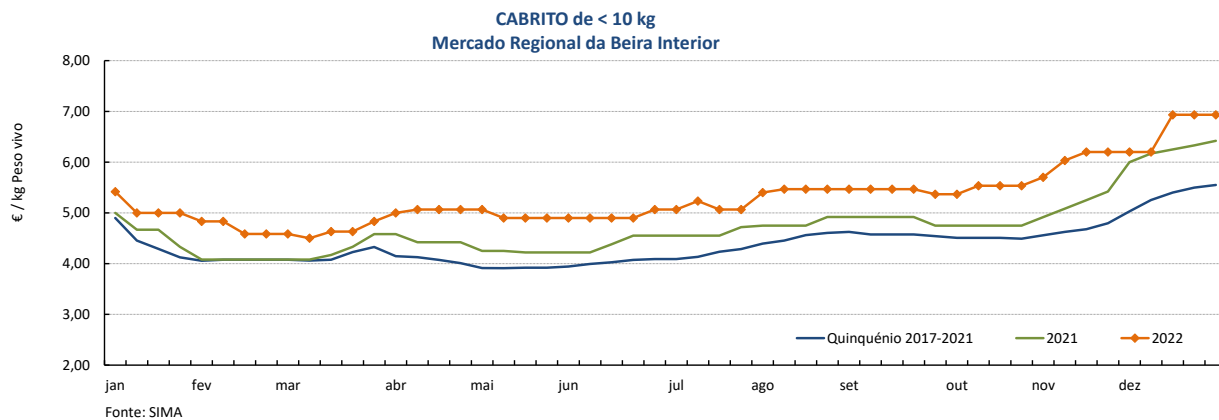
DESTAQUE SEMANAL - CAPRINOS

Na semana em análise as cotações médias dos cabritos de <10 kg mantiveram-se estáveis em relação à semana anterior nas três regiões analisadas, Beira Interior, Beira Litoral e Trás-os-Montes. Nas últimas semanas as cotações destes animais tinham aumentado nas três regiões. Esta semana não se registaram quaisquer alterações de cotações nas diversas regiões analisadas, Alentejo, Beira Interior, Beira Litoral, Ribatejo Oeste e Trás-os-Montes.

COTAÇÕES MÉDIAS REGIONAIS - SEMANAIS

Cabrito < 10 kg	Unidade de Comercialização	MÉDIA DA SEMANA	VARIÇÃO PERCENTUAL		
			Semana Anterior	Semana Homóloga do ano anterior	Semana Homóloga do Quinquénio 2017-2021
Beira Interior	€ / kg Peso vivo	6,93	0,0	8,0	24,9
Beira Litoral	€ / kg Peso vivo	7,25	0,0	7,4	20,0
Trás-os-Montes	€ / kg Peso vivo	7,00	0,0	7,7	19,7

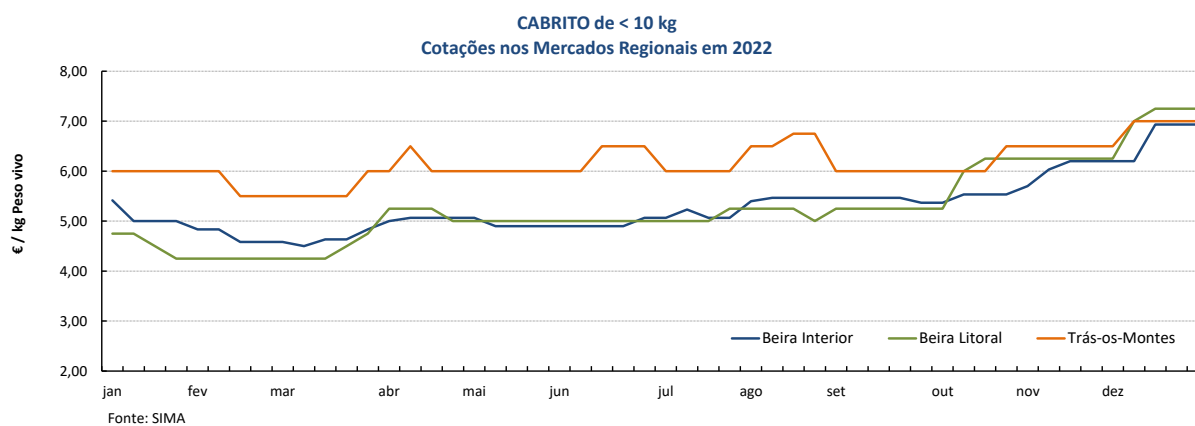
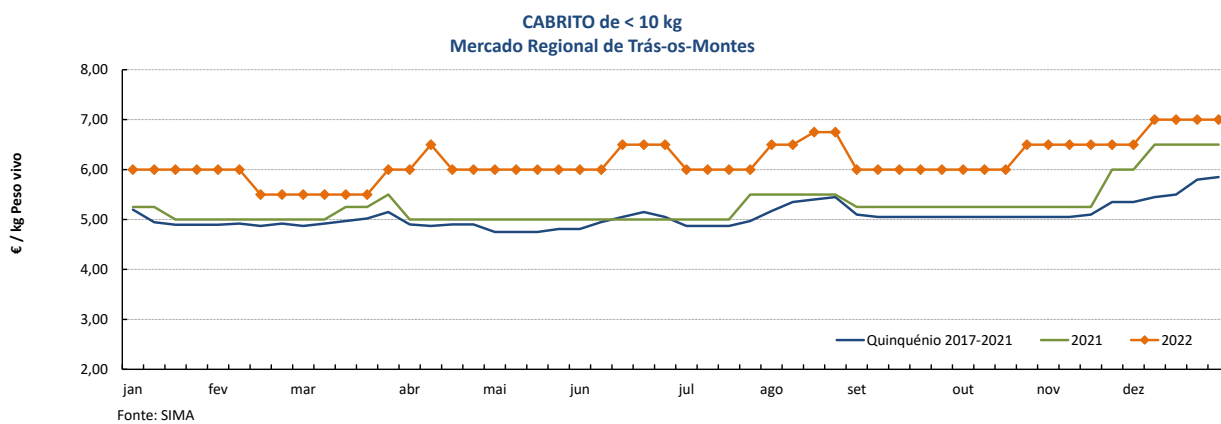
Gráficos de cotações mais frequentes



Caprinos

26-12-2022 a 01-01-2023

Gráficos de cotações mais frequentes



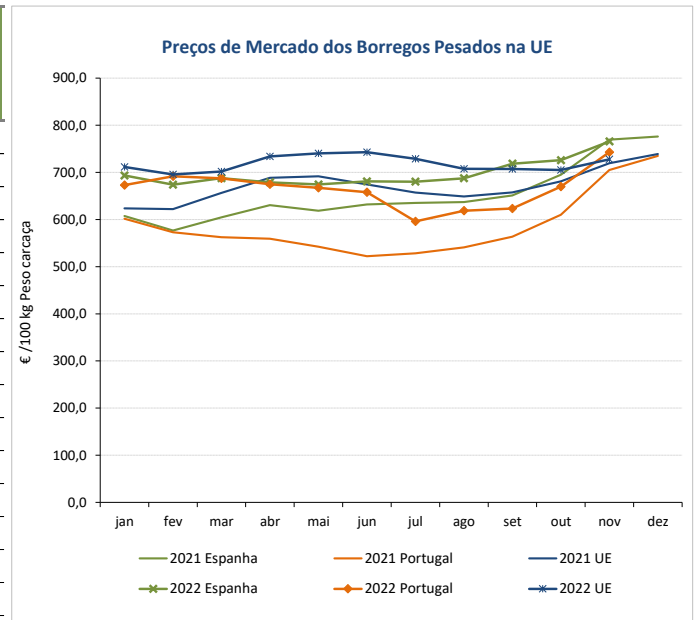
Ovinos

26-12-2022 a 01-01-2023

PREÇOS MÉDIOS DE MERCADO NA UNIÃO EUROPEIA

1. BORREGOS PESADOS

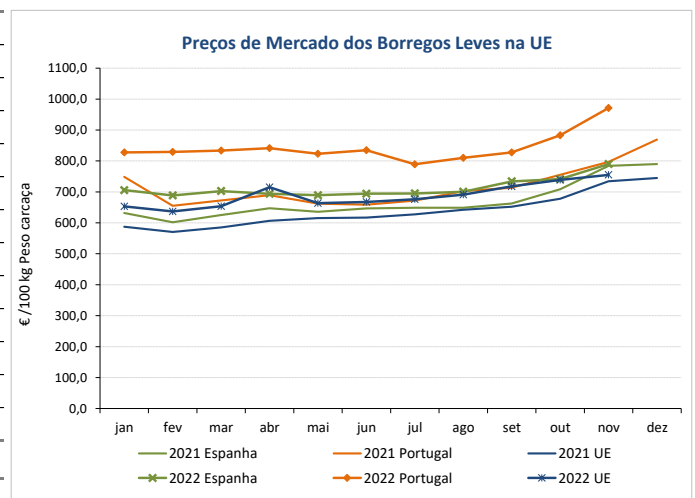
PAÍSES	EUR / 100 kg Peso carcaça		VAR.% Semana anterior
	SEMANA DE 12/12 a 18/12/2022	SEMANA DE 05/12 a 11/12/2022	
Bélgica			
Alemanha	735,79	762,33	-3,5
Estónia			
Espanha	787,96	787,70	0,0
França	857,00	851,00	0,7
Croácia	873,54	869,59	0,5
Irlanda	646,07	648,58	-0,4
Itália	647,00	643,00	0,6
Chipre	714,00	700,00	2,0
Letónia	495,85	537,31	-7,7
Lituânia	614,93	615,44	-0,1
Hungria		866,16	
Países Baixos	579,29	594,68	-2,6
Áustria	647,00	678,00	-4,6
Polónia			
Portugal	743,67	726,67	2,3
Roménia	378,98	351,62	7,8
Eslovénia	624,04	622,62	0,2
Finlândia	573,28	573,28	0,0
Suécia	602,06	587,53	2,5
UE27	747,06	747,39	0,0



Nota: Em março de 2019 Portugal alterou a metodologia de cálculo do preço dos borregos leves (passando a incluir todas as categorias de borregos com peso de carcaça inferior a 13 Kg) e passou a comunicar o preço dos borregos pesados.

2. BORREGOS LEVES

Bulgária	706,89	729,80	-3,1
Estónia			
Grécia			
Espanha	812,93	812,78	0,0
Croácia	883,69	878,83	0,6
Itália	830,00	779,00	6,5
Letónia	504,45	486,90	3,6
Hungria	979,48	964,75	1,5
Polónia			
Portugal	1051,13	994,74	5,7
Roménia			
Eslovénia	629,69	634,99	-0,8
Eslováquia			
UE27	774,93	764,85	1,3



Fonte: Comissão Europeia - Regulamento de Execução (UE) 2017/1185

Ovinos e Caprinos

26-12-2022 a 01-01-2023

COMÉRCIO INTERNACIONAL - janeiro a outubro

PRODUTO	ENTRADAS		SAÍDAS		Var. %	Var. %
	2022	2021	2022	2021	ENTRADAS 22/21	SAÍDAS 22/21
Cabeças						
Outros Ovinos Vivos	148 748	209 049	397 018	413 978	-28,8	-4,1
Ovinos Reprodutores Raça Pura	15					
Outros Caprinos Vivos	15 184	12 606	351	449	20,5	-21,8
Caprinos Reprodutores Raça Pura	1 904	1 522			25,1	
tonelada						
Carne Ovino Congelada	1 426,4	968,7	557,5	578,0	47,2	-3,5
Carne Ovino Fresca/Refrig.	2 940,2	2 696,1	735,0	293,1	9,1	150,8
Outros Ovinos Vivos	4 975,3	5 952,4	15 982,0	15 053,8	-16,4	6,2
Ovinos Reprodutores Raça Pura	0,9					
Miudezas Ovino/Cap.	23,2	31,4	470,5	477,5	-26,0	-1,5
Carne Caprino Congelada	572,2	397,0	29,0	77,7	44,2	-62,7
Carne Caprino Fresca/Refrigerada	671,9	640,9	12,6	4,6	4,8	174,0
Outros Caprinos Vivos	148,9	133,8	14,1	19,2	11,3	-26,4
Caprinos Reprodutores Raça Pura	11,3	8,5			32,2	
TOTAL - Ovinos	9 366,1	9 648,7	17 745,0	16 402,3	-2,9	8,2
TOTAL - Caprinos	1 404,3	1 180,1	55,8	101,5	19,0	-45,0
1 000 €						
Carne Ovino Congelada	12 510,1	5 758,0	2 721,7	2 403,9	117,3	13,2
Carne Ovino Fresca/Refrigerada	18 844,0	14 774,0	3 232,2	1 287,6	27,5	151,0
Outros Ovinos Vivos	15 167,6	16 037,9	74 509,5	57 021,2	-5,4	30,7
Ovinos Reprodutores Raça Pura	12,8					
Miudezas Ovino/Caprinos	48,6	45,6	795,7	626,5	6,5	27,0
Carne Caprino Congelada	4 415,0	2 247,5	280,7	366,3	96,4	-23,4
Carne Caprino Fresca/Refrigerada	5 288,4	3 770,8	61,1	22,3	40,2	174,2
Outros Caprinos Vivos	751,9	565,4	12,5	16,6	33,0	-24,5
Caprinos Reprodutores Raça Pura	94,8	56,4			68,3	
TOTAL - Ovinos	46 583,0	36 615,5	81 259,2	61 339,1	27,2	32,5
TOTAL - Caprinos	10 550,2	6 640,1	354,3	405,2	58,9	-12,5

FONTE: INE (2022 - dados preliminares)

Ovinos e Caprinos

26-12-2022 a 01-01-2023

ÍNDICE DE PREÇOS DE PRODUTOS AGRÍCOLAS NO PRODUTOR (Base 2015)

(Continente)

	novembro 2022	outubro 2022	novembro 2021	Var. % Mês anterior	Var. % Mês ano anterior
Ovinos e Caprinos	154,55	130,33	141,59	18,6	9,2

FONTE: INE

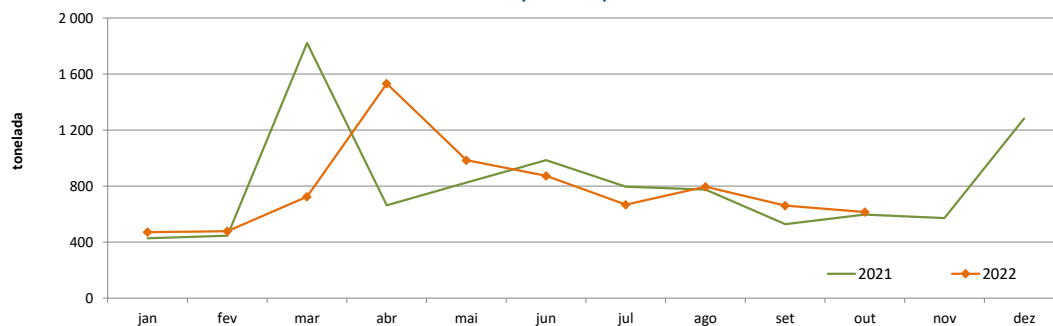
ABATES APROVADOS PARA CONSUMO - janeiro a outubro

(Portugal)

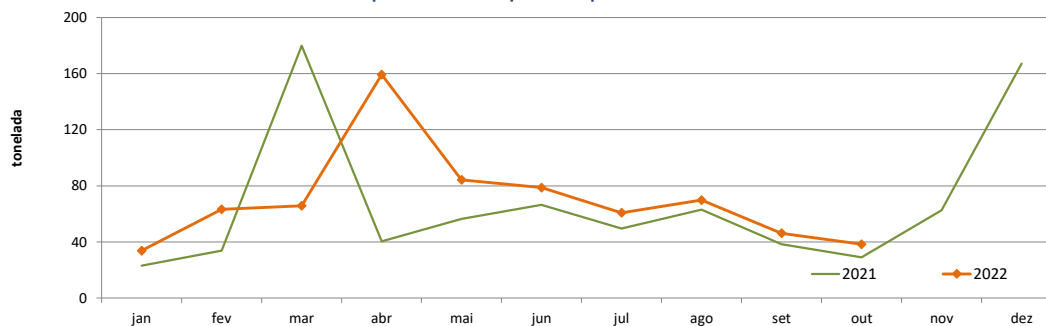
	Cabeças		tonelada		Variação período homólogo do ano anterior (%)	
	2022	2021	2022	2021	Cabeças	tonelada
Borregos de <10 Kg	145 182	141 937	940,7	936,4	2,3	0,5
Borregos de >10 Kg	330 868	372 600	4 659,8	5 245,0	-11,2	-11,2
Adultos	94 814	78 496	2 188,1	1 673,9	20,8	30,7
TOTAL - Ovinos	570 864	593 033	7 788,6	7 855,3	-3,7	-0,8
Cabritos	72 456	63 720	419,0	367,7	13,7	14,0
Adultos	16 615	12 101	281,2	212,3	37,3	32,4
TOTAL - Caprinos	89 071	75 821	700,2	580,0	17,5	20,7

FONTE: INE (dados provisórios)

Ovinos - Abates aprovados para consumo



Caprinos - Abates aprovados para consumo



O conhecimento do mercado é a chave do sucesso!



O SIMA disponibiliza informação essencial para os empresários agrícolas e outros agentes tomarem as melhores decisões

Para consulta de preços de produtos agrícolas consultar o site: regsima.gpp.pt/regsima/consulta/

Coordenação Central

Gabinete de Planeamento, Políticas e Administração Geral
Direção de Serviços de Estatística
Divisão de Estatística

tel: 213 234 600

SISTEMA DE INFORMAÇÃO DE MERCADOS AGRÍCOLAS

e-mail: sima@gpp.pt
Praça do Comércio, 1149-010 Lisboa

As Newsletters do SIMA podem também ser consultadas no facebook em: <https://www.facebook.com/SIMA.Portugal>