

# Newsletter - Ovinos e Caprinos

SEMANA 04

23-01 a 29-01-2023

## Ovinos

### DESTAQUE SEMANAL - OVINOS

Na semana em análise voltou a registar-se uma redução da cotação média nacional dos borregos de <12 kg em relação à semana anterior (-50 cêntimos / kg), mas também das cotações médias nacionais dos borregos de 22-28 kg (-14 cêntimos / kg) e de >28 kg (-2 cêntimos / kg).

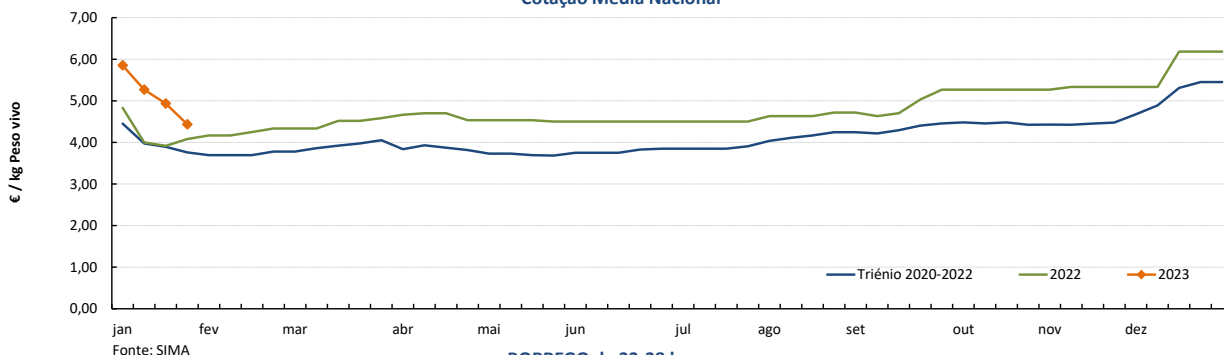
Descida de cotações dos borregos de <12 e 13-21 kg em Castelo Branco e na Guarda (-50 cêntimos / kg e -1,0 € / kg). Os borregos de 13-21 kg baixaram ainda em Beja, Estremoz e Évora. Os borregos de 22-28 e de >28 kg subiram no Alentejo Norte e Elvas e desceram em Beja, Estremoz e Évora.

### COTAÇÕES MÉDIAS NACIONAIS - SEMANAIS

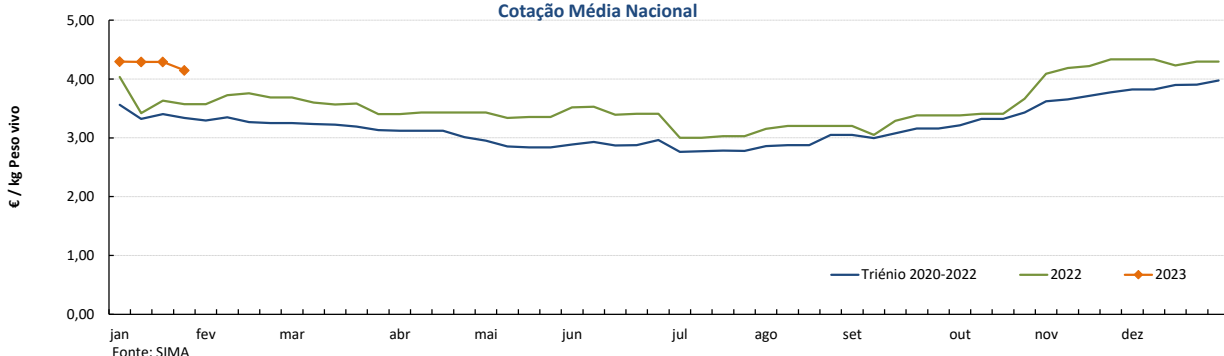
PRODUTO	Unidade de Comercialização	MÉDIA DA SEMANA	VARIACÃO PERCENTUAL		
			Semana Anterior	Semana Homóloga do ano anterior	Semana Homóloga do Triénio 2020-2022
<b>Borrego de &lt; 12 kg</b>	€ / kg Peso vivo	<b>4,43</b>	-10,1	8,6	18,0
<b>Borrego de 22-28 kg</b>	€ / kg Peso vivo	<b>4,15</b>	-3,4	16,1	24,3
<b>Borrego de &gt; 28 kg</b>	€ / kg Peso vivo	<b>3,84</b>	-0,5	18,1	28,3

### Gráficos de cotações mais frequentes

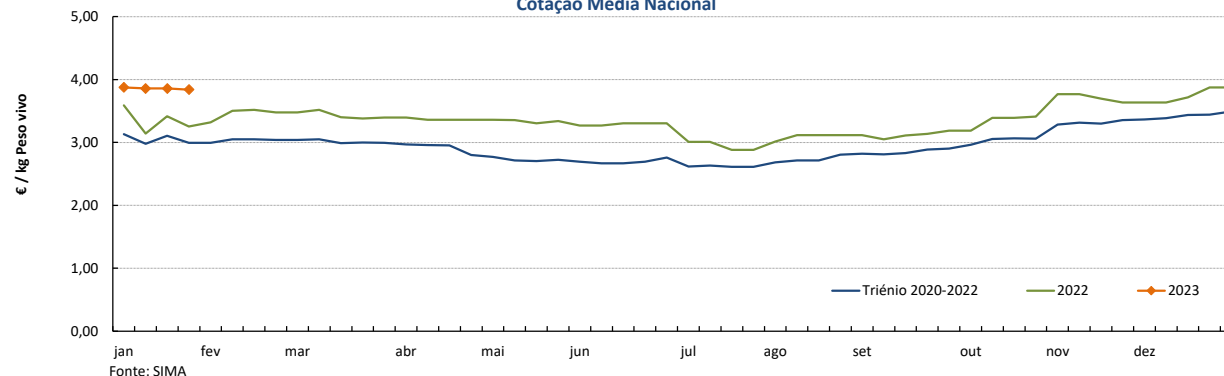
**BORREGO de <12 kg**  
Cotação Média Nacional



**BORREGO de 22-28 kg**  
Cotação Média Nacional



**BORREGO de > 28 kg**  
Cotação Média Nacional



## Caprinos

23-01 a 29-01-2023

### DESTAQUE SEMANAL - CAPRINOS

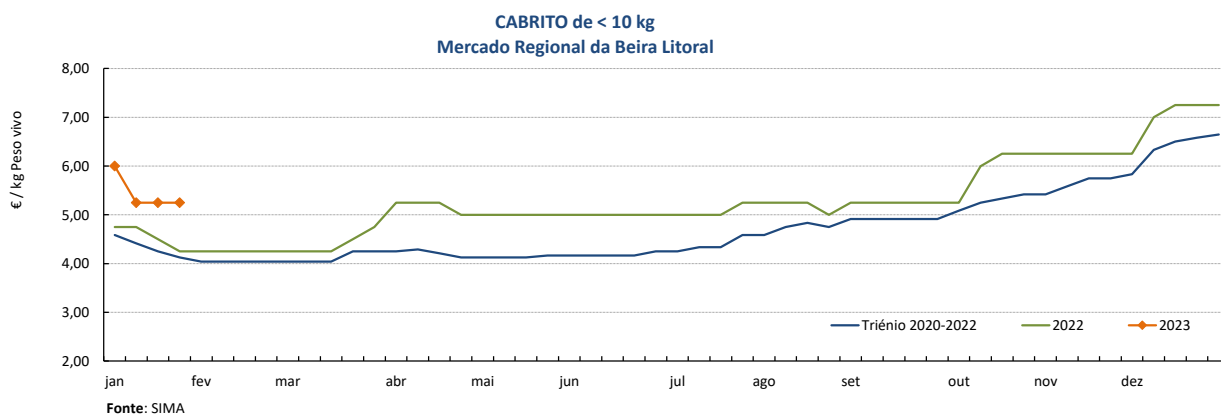
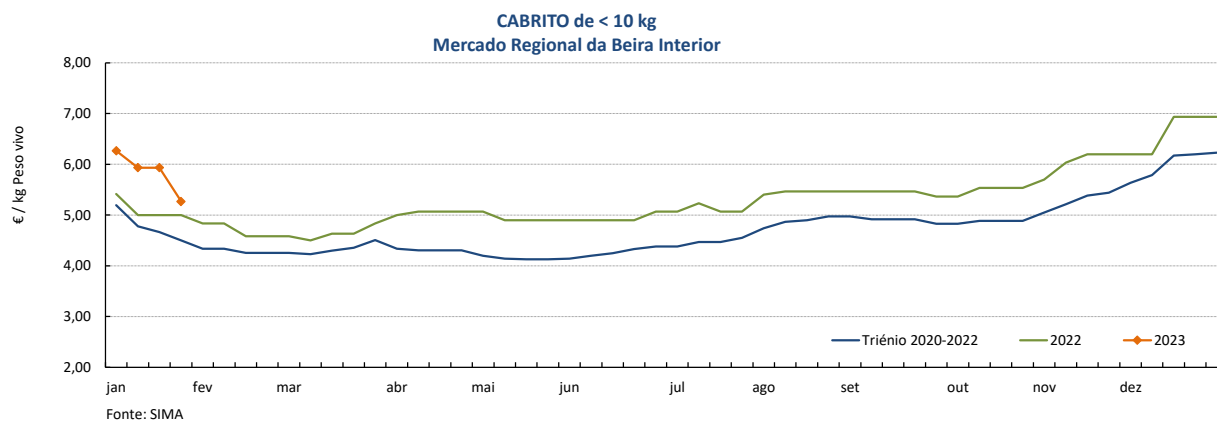
Na semana em análise registou-se uma redução em relação à semana anterior da cotação média dos cabritos de <10 kg na região da Beira Interior (-66 cêntimos / kg); estabilidade das cotações médias dos cabritos de <10 kg na Beira Litoral e em Trás-os-Montes.

Descida de cotações dos cabritos, de <10 e de >10 kg, nas áreas de mercado do Alentejo Norte e de Estremoz (Alentejo), Cova da Beira, Guarda e Sertã (Beira Interior) e do Ribatejo (Ribatejo e Oeste), -25

### COTAÇÕES MÉDIAS REGIONAIS - SEMANAIS

Cabrito < 10 kg	Unidade de Comercialização	MÉDIA DA SEMANA	VARIÇÃO PERCENTUAL		
			Semana Anterior	Semana Homóloga do ano anterior	Semana Homóloga do Triénio 2020-2022
<b>Beira Interior</b>	€ / kg Peso vivo	<b>5,27</b>	-11,2	5,3	17,0
<b>Beira Litoral</b>	€ / kg Peso vivo	<b>5,25</b>	0,0	23,5	27,2
<b>Trás-os-Montes</b>	€ / kg Peso vivo	<b>6,50</b>	0,0	8,3	18,2

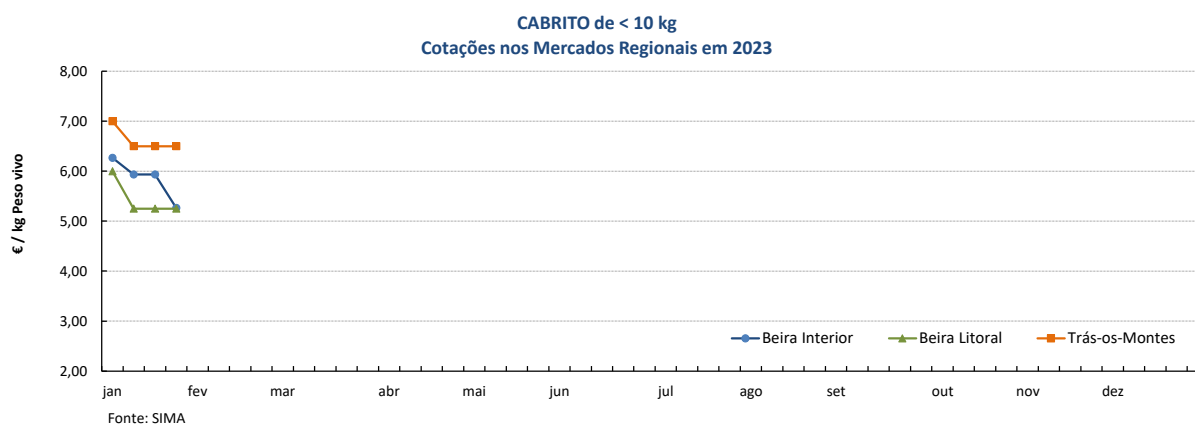
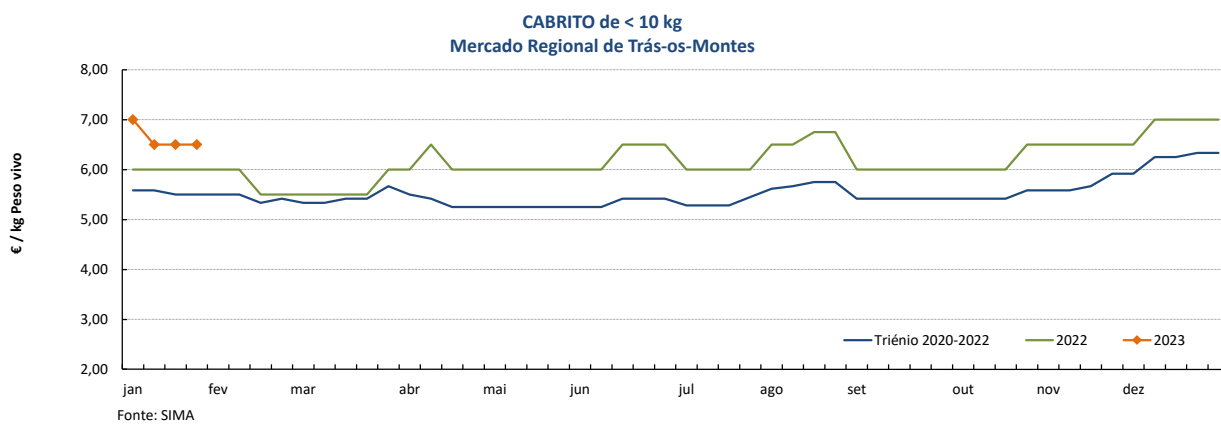
### Gráficos de cotações mais frequentes



## Caprinos

23-01 a 29-01-2023

### Gráficos de cotações mais frequentes



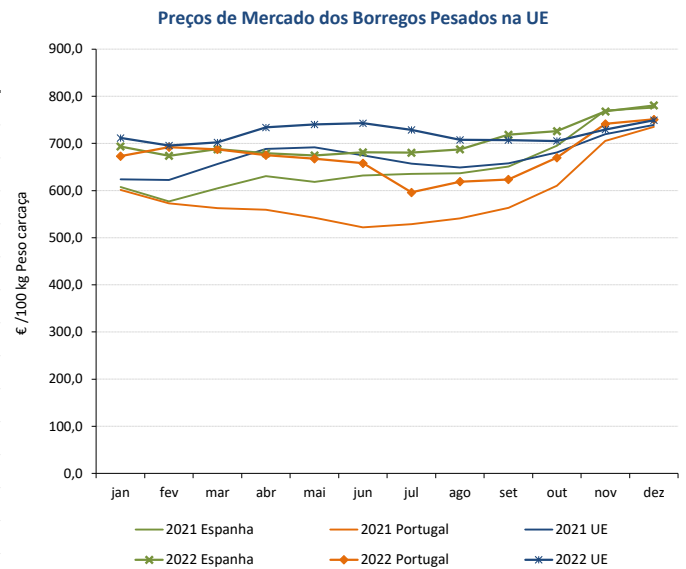
## Ovinos

23-01 a 29-01-2023

### PREÇOS MÉDIOS DE MERCADO NA UNIÃO EUROPEIA

#### 1. BORREGOS PESADOS

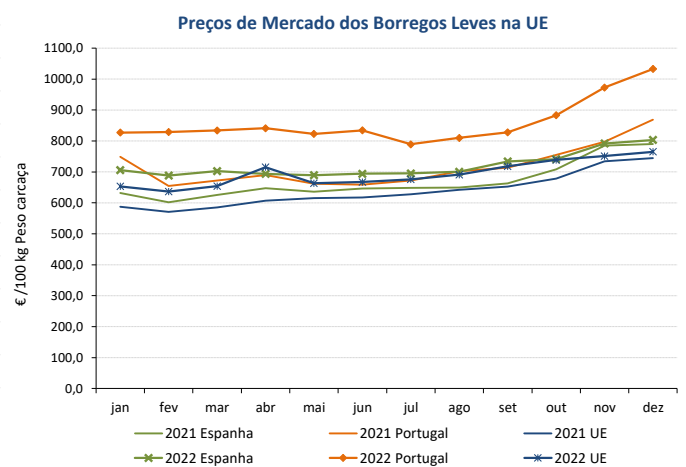
PAÍSES	EUR / 100 kg Peso carcaça		VAR.% Semana anterior
	SEMANA DE 16/01 a 22/01/2023	SEMANA DE 09/01 a 15/01/2023	
Bélgica	714,20	705,40	1,2
Alemanha	772,51	789,09	-2,1
Estónia			
Espanha	704,74	708,87	-0,6
França	822,00	828,00	-0,7
Croácia	755,77		
Irlanda	600,15	625,86	-4,1
Itália	543,00	545,00	-0,4
Chipre	706,00	716,00	-1,4
Letónia	527,59	535,69	-1,5
Lituânia	555,27	567,46	-2,1
Hungria			
Países Baixos	587,00	586,96	0,0
Áustria	680,00	653,00	4,1
Polónia			
Portugal	771,67	771,67	0,0
Roménia	283,84	384,98	-26,3
Eslovénia	638,53	650,20	-1,8
Finlândia	545,99	545,99	0,0
Suécia	678,52	664,72	2,1
UE27	711,85	724,64	-1,8



**Nota:** Em março de 2019 Portugal alterou a metodologia de cálculo do preço dos borregos leves (passando a incluir todas as categorias de borregos com peso de carcaça inferior a 13 Kg) e passou a comunicar o preço dos borregos pesados.

#### 2. BORREGOS LEVES

Bulgária	743,94	742,30	0,2
Estónia			
Grécia		664,64	
Espanha	721,22	724,07	-0,4
Croácia	1172,93	1200,93	-2,3
Itália	561,00	597,00	-6,0
Letónia	555,03	391,05	41,9
Hungria			
Polónia			
Portugal	960,63	987,78	-2,7
Roménia			#VALOR!
Eslovénia	655,23	634,39	3,3
Eslováquia			
UE27	685,53	693,69	-1,2



Fonte: Comissão Europeia - Regulamento de Execução (UE) 2017/1185

**Ovinos e Caprinos**

23-01 a 29-01-2023

**COMÉRCIO INTERNACIONAL - janeiro a novembro**

PRODUTO	ENTRADAS		SAÍDAS		Var. %	Var. %
	2022	2021	2022	2021	ENTRADAS 22/21	SAÍDAS 22/21
<b>Cabeças</b>						
Outros Ovinos Vivos	169 745	217 069	433 720	434 486	-21,8	-0,2
Ovinos Reprodutores Raça Pura	15					
Outros Caprinos Vivos	15 652	12 993	351	449	20,5	-21,8
Caprinos Reprodutores Raça Pura	2 453	1 572			56,0	
<b>tonelada</b>						
Carne Ovino Congelada	1 803,5	1 100,2	569,0	586,5	63,9	-3,0
Carne Ovino Fresca/Refrig.	3 407,2	3 413,9	805,4	322,7	-0,2	149,5
Outros Ovinos Vivos	5 537,7	6 211,3	17 492,8	15 992,8	-10,8	9,4
Ovinos Reprodutores Raça Pura	0,9					
Miudezas Ovino/Cap.	33,6	32,8	502,1	582,0	2,6	-13,7
Carne Caprino Congelada	654,1	453,7	43,7	83,6	44,2	-47,7
Carne Caprino Fresca/Refrigerada	777,4	694,7	13,0	7,8	11,9	66,6
Outros Caprinos Vivos	155,1	138,8	14,1	19,2	11,7	-26,4
Caprinos Reprodutores Raça Pura	14,4	8,9			62,1	
<b>TOTAL - Ovinos</b>	<b>10 782,8</b>	<b>10 758,1</b>	<b>19 369,3</b>	<b>17 484,0</b>	<b>0,2</b>	<b>10,8</b>
<b>TOTAL - Caprinos</b>	<b>1 601,0</b>	<b>1 296,1</b>	<b>70,8</b>	<b>110,6</b>	<b>23,5</b>	<b>-35,9</b>
<b>1 000 €</b>						
Carne Ovino Congelada	15 084,6	6 888,5	2 874,1	2 475,0	119,0	16,1
Carne Ovino Fresca/Refrigerada	21 985,3	19 528,5	3 603,7	1 523,3	12,6	136,6
Outros Ovinos Vivos	17 332,6	16 916,0	81 582,0	59 915,9	2,5	36,2
Ovinos Reprodutores Raça Pura	12,8					
Miudezas Ovino/Caprinos	72,3	46,3	847,1	738,7	56,1	14,7
Carne Caprino Congelada	5 019,8	2 708,3	423,0	423,6	85,3	-0,1
Carne Caprino Fresca/Refrigerada	6 204,7	4 178,7	63,4	43,3	48,5	46,4
Outros Caprinos Vivos	782,0	587,9	12,5	16,6	33,0	-24,5
Caprinos Reprodutores Raça Pura	124,1	59,3			109,2	
<b>TOTAL - Ovinos</b>	<b>54 487,6</b>	<b>43 379,3</b>	<b>88 906,9</b>	<b>64 653,0</b>	<b>25,6</b>	<b>37,5</b>
<b>TOTAL - Caprinos</b>	<b>12 130,5</b>	<b>7 534,2</b>	<b>498,9</b>	<b>483,5</b>	<b>61,0</b>	<b>3,2</b>

FONTE: INE (2022 - dados preliminares)

## Ovinos e Caprinos

23-01 a 29-01-2023

### ÍNDICE DE PREÇOS DE PRODUTOS AGRÍCOLAS NO PRODUTOR (Base 2015)

(Continente)

	dezembro 2022	novembro 2022	dezembro 2021	Var. % Mês anterior	Var. % Mês ano anterior
<b>Ovinos e Caprinos</b>	167,21	154,55	163,39	8,2	2,3

FONTE: INE

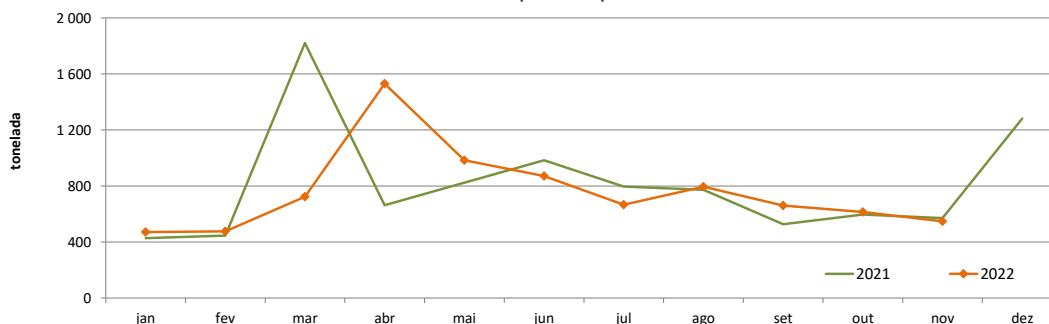
### ABATES APROVADOS PARA CONSUMO - janeiro a novembro

(Portugal)

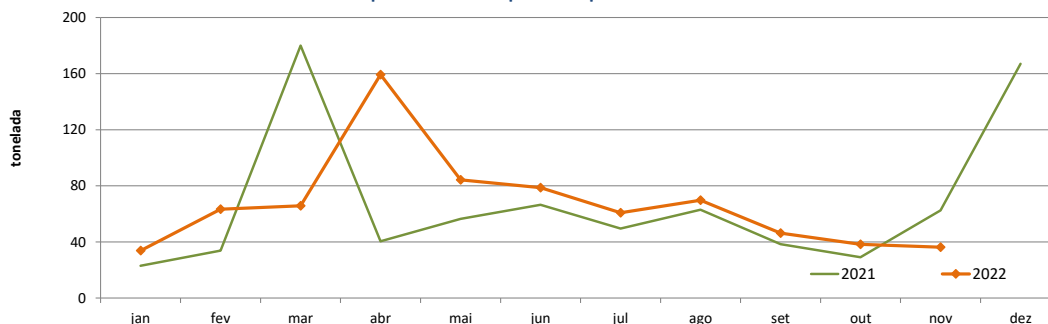
	Cabeças		tonelada		Variação período homólogo do ano anterior (%)	
	2022	2021	2022	2021	Cabeças	tonelada
<b>Borregos de &lt;10 Kg</b>	158 196	159 246	1 020,5	1 044,7	-0,7	-2,3
<b>Borregos de &gt;10 Kg</b>	354 536	396 555	5 022,8	5 589,9	-10,6	-10,1
<b>Adultos</b>	99 870	84 176	2 293,5	1 791,5	18,6	28,0
<b>TOTAL - Ovinos</b>	612 602	639 977	8 336,7	8 426,1	-4,3	-1,1
<b>Cabritos</b>	76 125	70 418	439,4	410,1	8,1	7,1
<b>Adultos</b>	17 561	13 265	297,1	232,4	32,4	27,8
<b>TOTAL - Caprinos</b>	93 686	83 683	736,5	642,5	12,0	14,6

FONTE: INE (dados provisórios)

#### Ovinos - Abates aprovados para consumo



#### Caprinos - Abates aprovados para consumo



O conhecimento do mercado é a chave do sucesso!

disponibiliza informação essencial para os empresários agrícolas e outros agentes tomarem as melhores decisões

Para consulta de preços de produtos agrícolas consultar o site: [regsima.gpp.pt/regsima/consulta/](https://regsima.gpp.pt/regsima/consulta/)

Coordenação Central  
Gabinete de Planeamento, Políticas e Administração Geral  
Direção de Serviços de Estatística  
Divisão de Estatística

tel: 213 234 600

SISTEMA DE INFORMAÇÃO DE MERCADOS AGRÍCOLAS  
e-mail: [sima@gpp.pt](mailto:sima@gpp.pt)  
Praça do Comércio, 1149-010 Lisboa

As Newsletters do SIMA podem também ser consultadas no facebook em: <https://www.facebook.com/SIMA.Portugal>