

Newsletter - Ovinos e Caprinos

SEMANA 03

16-01 a 22-01-2023

Ovinos

DESTAQUE SEMANAL - OVINOS

Na semana em análise voltou a registar-se uma redução da cotação média nacional dos borregos de <12 kg em relação à semana anterior (-34 cêntimos / kg). Estabilidade das cotações médias nacionais dos borregos de 22-28 kg e de >28 kg.

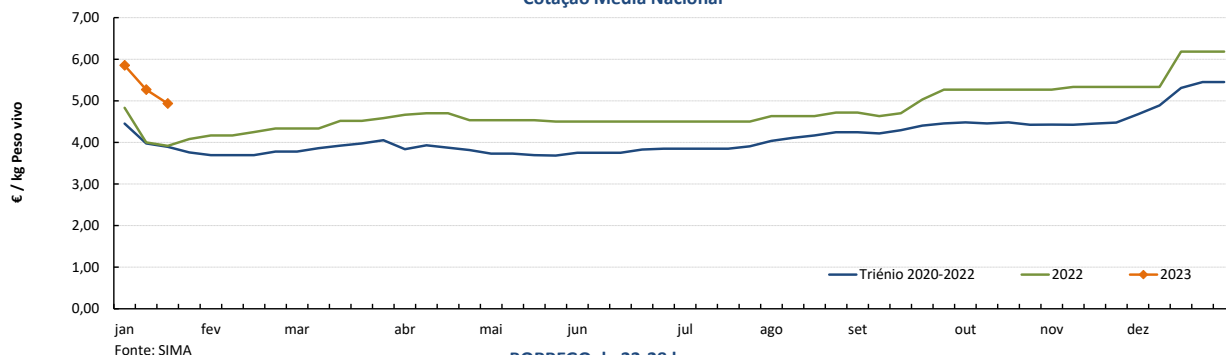
Descida de cotações dos borregos de <12 e 13-21 kg em Castelo Branco e dos borregos de <12 kg no Ribatejo (-1,0 € / kg nos três casos). Pelo contrário, os borregos de 13-21 kg subiram no Alentejo Norte (+30 cêntimos / kg).

COTAÇÕES MÉDIAS NACIONAIS - SEMANAIS

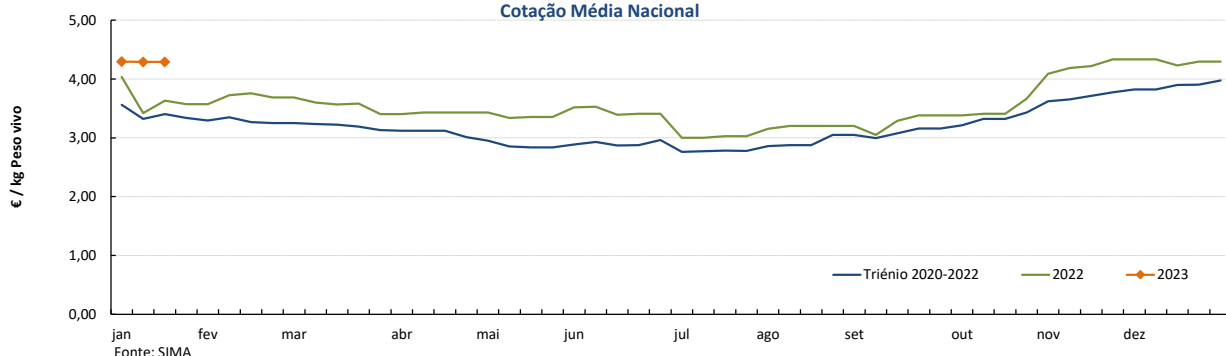
PRODUTO	Unidade de Comercialização	MÉDIA DA SEMANA	VARIACÃO PERCENTUAL		
			Semana Anterior	Semana Homóloga do ano anterior	Semana Homóloga do Triénio 2020-2022
Borrego de < 12 kg	€ / kg Peso vivo	4,93	-6,3	26,0	26,6
Borrego de 22-28 kg	€ / kg Peso vivo	4,29	0,0	18,2	26,1
Borrego de > 28 kg	€ / kg Peso vivo	3,86	0,0	12,9	24,1

Gráficos de cotações mais frequentes

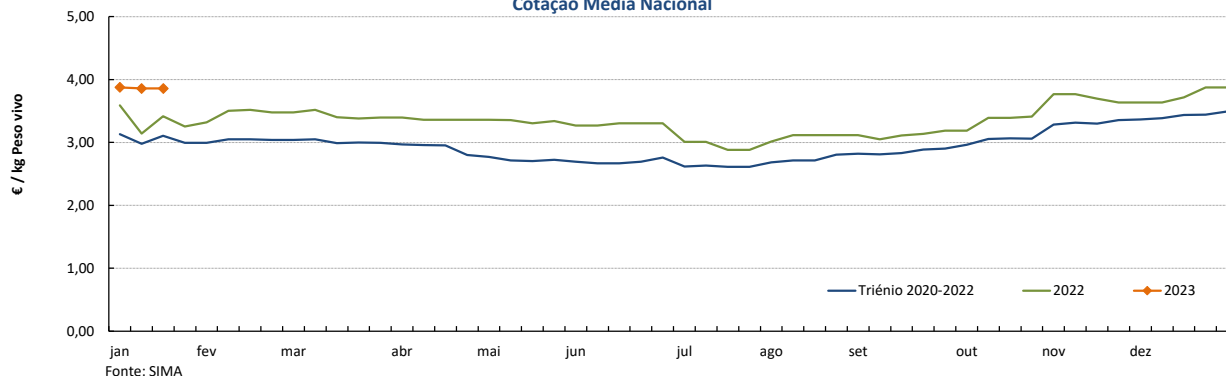
BORREGO de <12 kg
Cotação Média Nacional



BORREGO de 22-28 kg
Cotação Média Nacional



BORREGO de > 28 kg
Cotação Média Nacional



Caprinos

16-01 a 22-01-2023

DESTAQUE SEMANAL - CAPRINOS

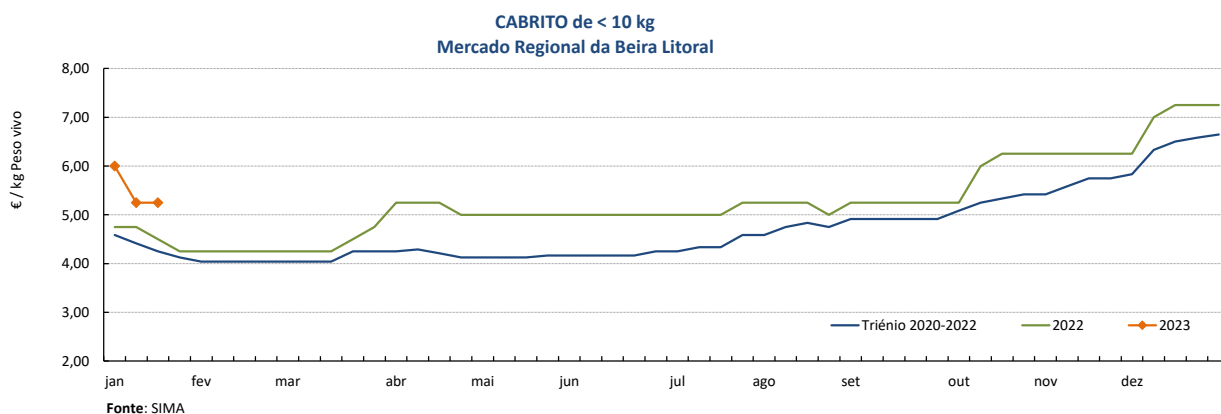
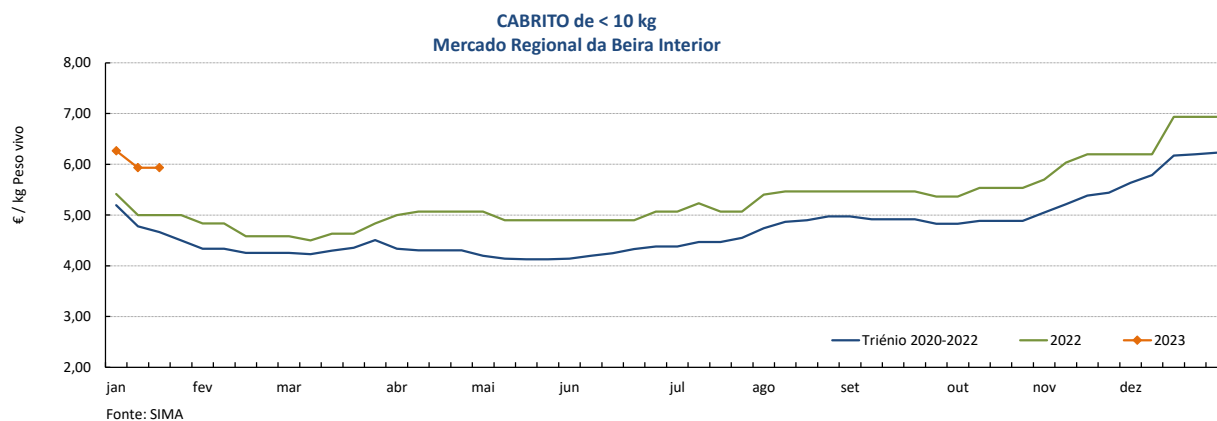
Após a redução significativa da última semana (-34 a -75 cêntimos / kg), as cotações médias dos cabritos de <10 kg mantiveram-se estáveis em relação à semana anterior nas três regiões analisadas, Beira Interior, Beira Litoral e Trás-os-Montes.

Descida de cotações dos cabritos nas áreas de mercado do Alentejo Norte e de Estremoz (Alentejo) e do Ribatejo (Ribatejo e Oeste), -10 cêntimos / kg a -3,0 € / kg.

COTAÇÕES MÉDIAS REGIONAIS - SEMANAIS

Cabrito < 10 kg	Unidade de Comercialização	MÉDIA DA SEMANA	VARIÇÃO PERCENTUAL		
			Semana Anterior	Semana Homóloga do ano anterior	Semana Homóloga do Triénio 2020-2022
Beira Interior	€ / kg Peso vivo	5,93	0,0	18,7	27,1
Beira Litoral	€ / kg Peso vivo	5,25	0,0	16,7	23,5
Trás-os-Montes	€ / kg Peso vivo	6,50	0,0	8,3	18,2

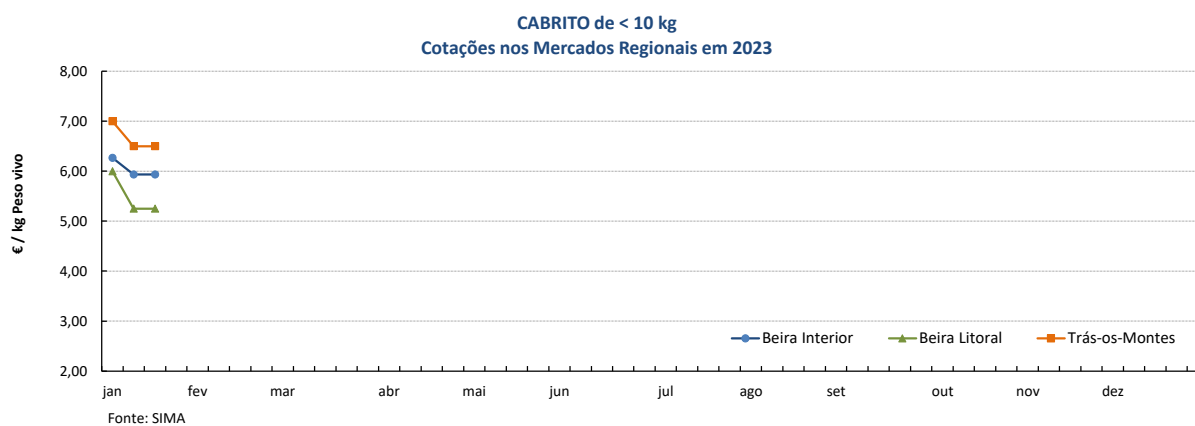
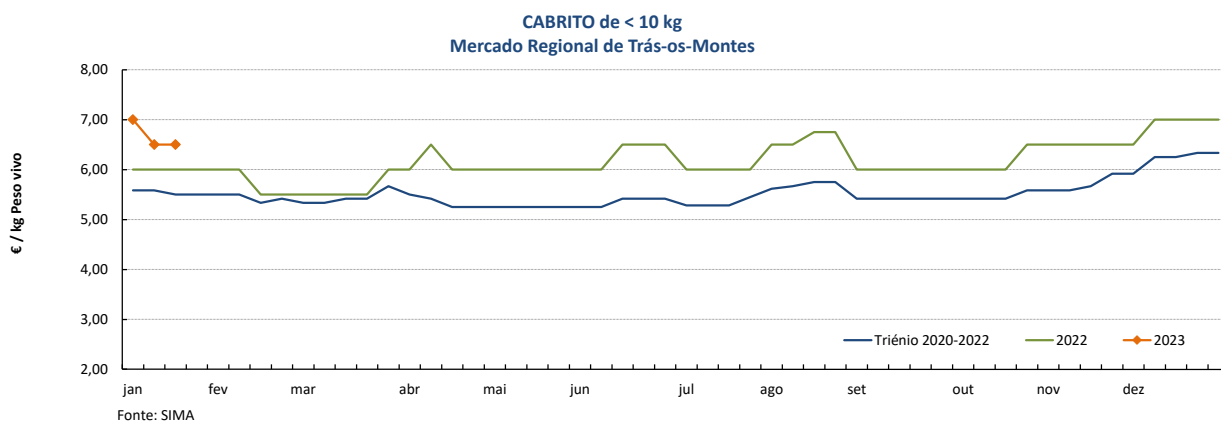
Gráficos de cotações mais frequentes



Caprinos

16-01 a 22-01-2023

Gráficos de cotações mais frequentes



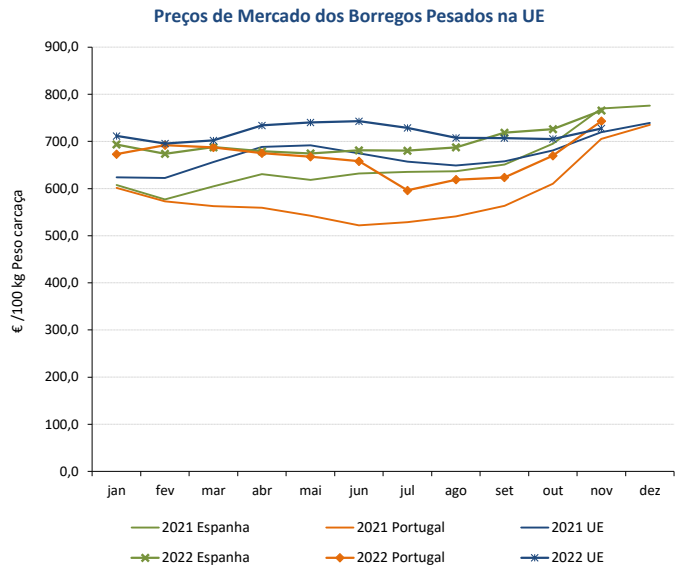
Ovinos

16-01 a 22-01-2023

PREÇOS MÉDIOS DE MERCADO NA UNIÃO EUROPEIA

1. BORREGOS PESADOS

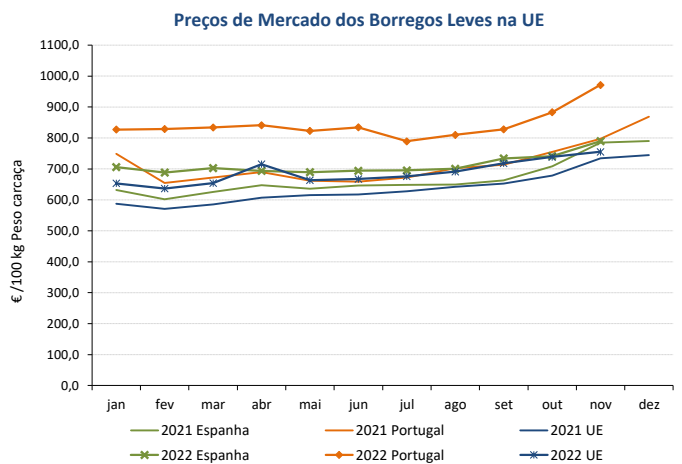
PAÍSES	EUR / 100 kg Peso carcaça		VAR.% Semana anterior
	SEMANA DE 09/01 a 15/01/2023	SEMANA DE 02/01 a 08/01/2023	
Bélgica	705,40	723,30	-2,5
Alemanha	789,09	799,54	-1,3
Estónia			
Espanha	708,87	716,18	-1,0
França	828,00	843,00	-1,8
Croácia		879,85	
Irlanda	625,86	651,89	-4,0
Itália	545,00	585,00	-6,8
Chipre	716,00	727,00	-1,5
Letónia	535,69	530,93	0,9
Lituânia	567,46	666,16	-14,8
Hungria			
Países Baixos	586,96	599,23	-2,0
Áustria	653,00	667,00	-2,1
Polónia			
Portugal	771,67	775,00	-0,4
Roménia	384,98	393,49	-2,2
Eslovénia	650,20	641,12	1,4
Finlândia	545,99	545,99	0,0
Suécia	664,72	648,62	2,5
UE27	724,64	739,05	-1,9



Nota: Em março de 2019 Portugal alterou a metodologia de cálculo do preço dos borregos leves (passando a incluir todas as categorias de borregos com peso de carcaça inferior a 13 Kg) e passou a comunicar o preço dos borregos pesados.

2. BORREGOS LEVES

Bulgária	742,30	733,45	1,2
Estónia			
Grécia	664,64	662,19	0,4
Espanha	724,07	730,02	-0,8
Croácia	1200,93	1075,29	11,7
Itália	597,00	611,00	-2,3
Letónia	391,05	483,02	-19,0
Hungria			
Polónia			
Portugal	987,78	1035,86	-4,6
Roménia			
Eslovénia	634,39	626,70	1,2
Eslováquia			
UE27	693,69	698,66	-0,7



Fonte: Comissão Europeia - Regulamento de Execução (UE) 2017/1185

Ovinos e Caprinos

16-01 a 22-01-2023

COMÉRCIO INTERNACIONAL - janeiro a novembro

PRODUTO	ENTRADAS		SAÍDAS		Var. %	Var. %
	2022	2021	2022	2021	ENTRADAS 22/21	SAÍDAS 22/21
Cabeças						
Outros Ovinos Vivos	169 745	217 069	433 720	434 486	-21,8	-0,2
Ovinos Reprodutores Raça Pura	15					
Outros Caprinos Vivos	15 652	12 993	351	449	20,5	-21,8
Caprinos Reprodutores Raça Pura	2 453	1 572			56,0	
tonelada						
Carne Ovino Congelada	1 803,5	1 100,2	569,0	586,5	63,9	-3,0
Carne Ovino Fresca/Refrig.	3 407,2	3 413,9	805,4	322,7	-0,2	149,5
Outros Ovinos Vivos	5 537,7	6 211,3	17 492,8	15 992,8	-10,8	9,4
Ovinos Reprodutores Raça Pura	0,9					
Miudezas Ovino/Cap.	33,6	32,8	502,1	582,0	2,6	-13,7
Carne Caprino Congelada	654,1	453,7	43,7	83,6	44,2	-47,7
Carne Caprino Fresca/Refrigerada	777,4	694,7	13,0	7,8	11,9	66,6
Outros Caprinos Vivos	155,1	138,8	14,1	19,2	11,7	-26,4
Caprinos Reprodutores Raça Pura	14,4	8,9			62,1	
TOTAL - Ovinos	10 782,8	10 758,1	19 369,3	17 484,0	0,2	10,8
TOTAL - Caprinos	1 601,0	1 296,1	70,8	110,6	23,5	-35,9
1 000 €						
Carne Ovino Congelada	15 084,6	6 888,5	2 874,1	2 475,0	119,0	16,1
Carne Ovino Fresca/Refrigerada	21 985,3	19 528,5	3 603,7	1 523,3	12,6	136,6
Outros Ovinos Vivos	17 332,6	16 916,0	81 582,0	59 915,9	2,5	36,2
Ovinos Reprodutores Raça Pura	12,8					
Miudezas Ovino/Caprinos	72,3	46,3	847,1	738,7	56,1	14,7
Carne Caprino Congelada	5 019,8	2 708,3	423,0	423,6	85,3	-0,1
Carne Caprino Fresca/Refrigerada	6 204,7	4 178,7	63,4	43,3	48,5	46,4
Outros Caprinos Vivos	782,0	587,9	12,5	16,6	33,0	-24,5
Caprinos Reprodutores Raça Pura	124,1	59,3			109,2	
TOTAL - Ovinos	54 487,6	43 379,3	88 906,9	64 653,0	25,6	37,5
TOTAL - Caprinos	12 130,5	7 534,2	498,9	483,5	61,0	3,2

FONTE: INE (2022 - dados preliminares)

Ovinos e Caprinos

16-01 a 22-01-2023

ÍNDICE DE PREÇOS DE PRODUTOS AGRÍCOLAS NO PRODUTOR (Base 2015)

(Continente)

	dezembro 2022	novembro 2022	dezembro 2021	Var. % Mês anterior	Var. % Mês ano anterior
Ovinos e Caprinos	167,21	154,55	163,39	8,2	2,3

FONTE: INE

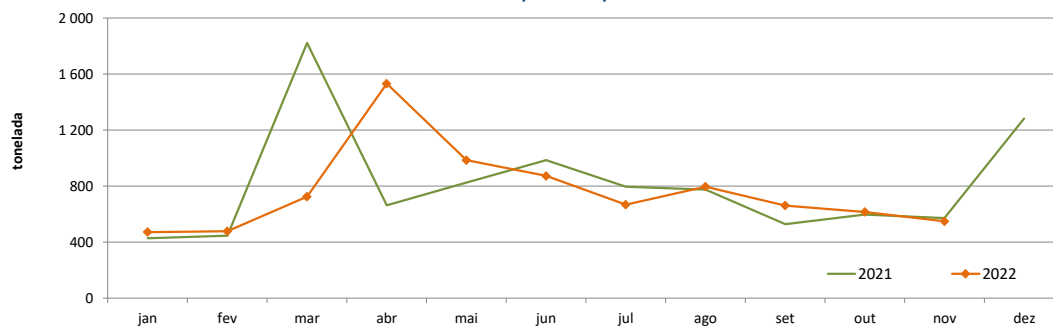
ABATES APROVADOS PARA CONSUMO - janeiro a novembro

(Portugal)

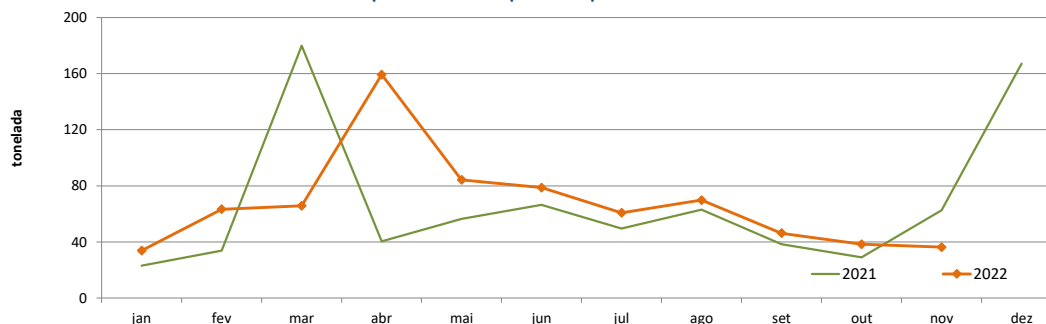
	Cabeças		tonelada		Variação período homólogo do ano anterior (%)	
	2022	2021	2022	2021	Cabeças	tonelada
Borregos de <10 Kg	158 196	159 246	1 020,5	1 044,7	-0,7	-2,3
Borregos de >10 Kg	354 536	396 555	5 022,8	5 589,9	-10,6	-10,1
Adultos	99 870	84 176	2 293,5	1 791,5	18,6	28,0
TOTAL - Ovinos	612 602	639 977	8 336,7	8 426,1	-4,3	-1,1
Cabritos	76 125	70 418	439,4	410,1	8,1	7,1
Adultos	17 561	13 265	297,1	232,4	32,4	27,8
TOTAL - Caprinos	93 686	83 683	736,5	642,5	12,0	14,6

FONTE: INE (dados provisórios)

Ovinos - Abates aprovados para consumo



Caprinos - Abates aprovados para consumo



O conhecimento do mercado é a chave do sucesso!

O SIMA disponibiliza informação essencial para os empresários agrícolas e outros agentes tomarem as melhores decisões

Para consulta de preços de produtos agrícolas consultar o site: regsima.gpp.pt/regsima/consulta/

Coordenação Central
Gabinete de Planeamento, Políticas e Administração Geral
Direção de Serviços de Estatística
Divisão de Estatística

tel: 213 234 600

SISTEMA DE INFORMAÇÃO DE MERCADOS AGRÍCOLAS
e-mail: sima@gpp.pt
Praça do Comércio, 1149-010 Lisboa

As Newsletters do SIMA podem também ser consultadas no facebook em: <https://www.facebook.com/SIMA.Portugal>