

Newsletter - Ovinos e Caprinos

SEMANA 02

09-01 a 15-01-2023

Ovinos

DESTAQUE SEMANAL - OVINOS

Na semana em análise as cotações médias nacionais dos borregos analisados, de <12 kg (-58 cêntimos / kg), 22-28 kg (-1 cêntimo / kg) e de >28 kg (-2 cêntimos / kg) sofreram uma descida generalizada em relação à semana anterior.

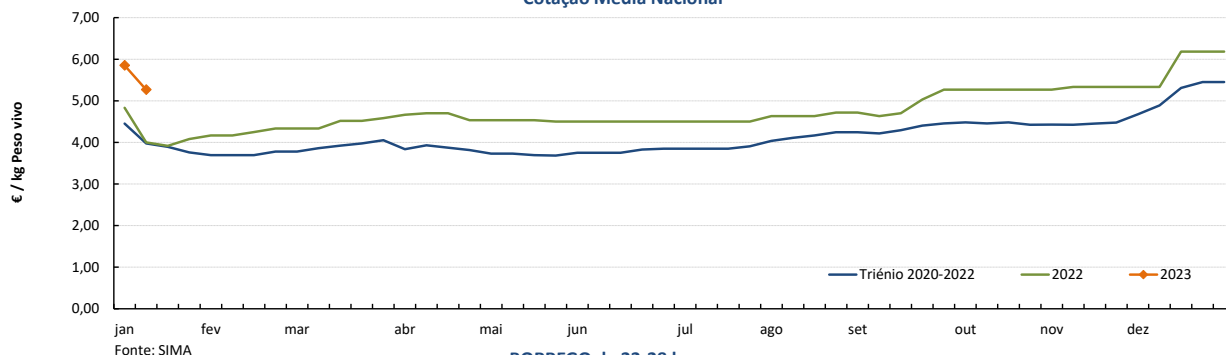
Descida de cotações na Beira Interior, Beira Litoral e Trás-os-Montes. No Alentejo ocorreram diversas oscilações de cotações em todas as áreas de mercado.

COTAÇÕES MÉDIAS NACIONAIS - SEMANAIS

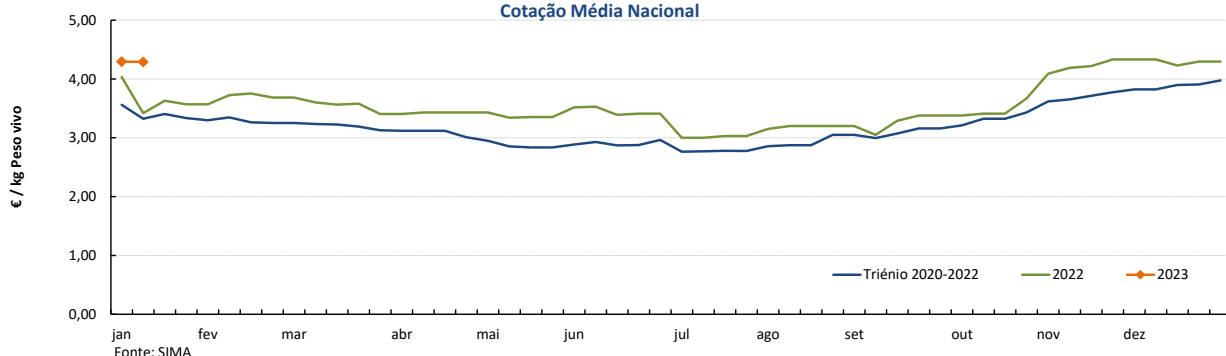
PRODUTO	Unidade de Comercialização	MÉDIA DA SEMANA	VARIÇÃO PERCENTUAL		
			Semana Anterior	Semana Homóloga do ano anterior	Semana Homóloga do Triénio 2020-2022
Borrego de < 12 kg	€ / kg Peso vivo	5,27	-10,0	31,7	32,4
Borrego de 22-28 kg	€ / kg Peso vivo	4,29	-0,1	25,4	29,1
Borrego de > 28 kg	€ / kg Peso vivo	3,86	-0,4	22,8	29,5

Gráficos de cotações mais frequentes

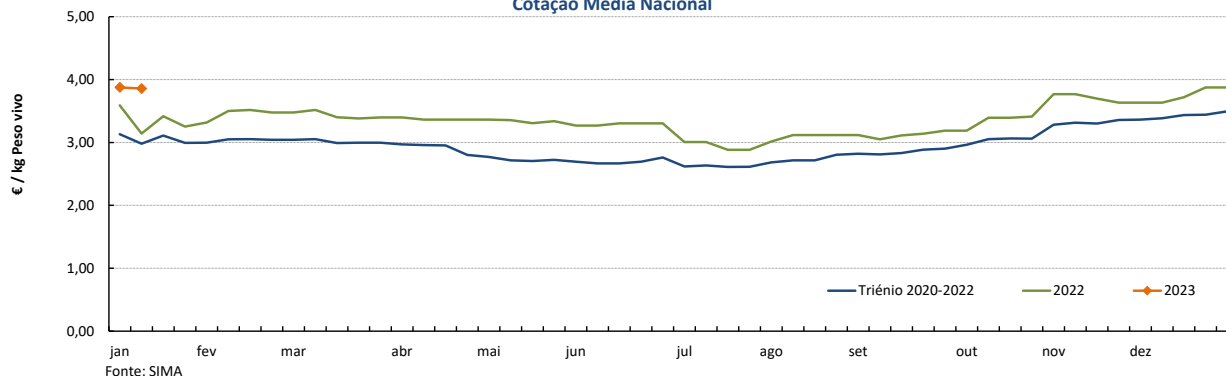
BORREGO de <12 kg
Cotação Média Nacional



BORREGO de 22-28 kg
Cotação Média Nacional



BORREGO de > 28 kg
Cotação Média Nacional



Caprinos

09-01 a 15-01-2023

DESTAQUE SEMANAL - CAPRINOS

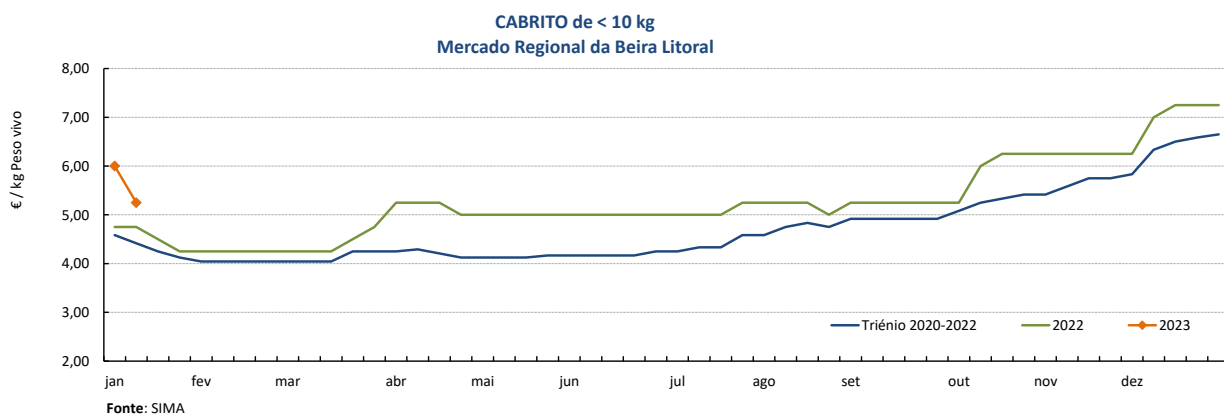
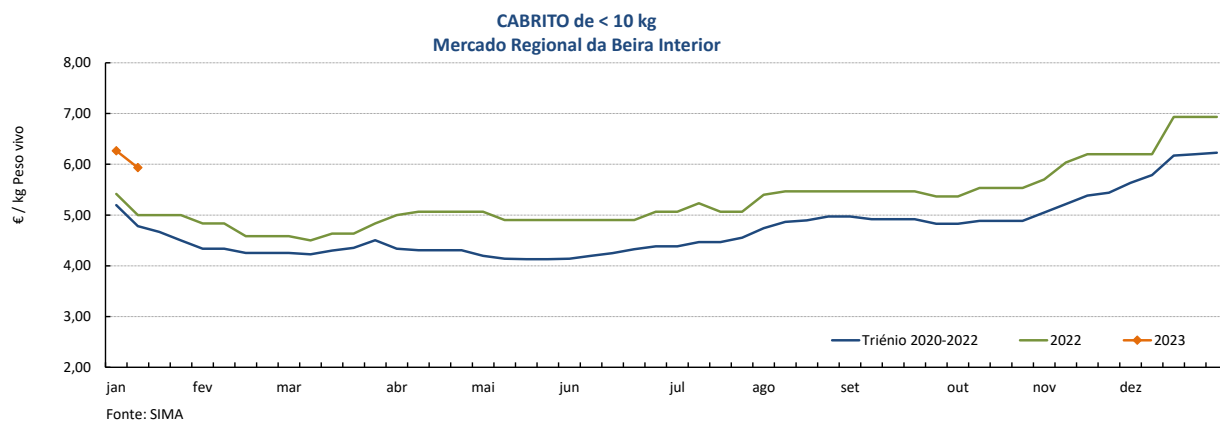
Na semana em análise as cotações médias dos cabritos de <10 kg sofreram uma redução em relação à semana anterior nas três regiões analisadas, Beira Interior (-34 cêntimos / kg), Beira Litoral (-75 cêntimos / kg) e Trás-os-Montes (-50 cêntimos / kg).

Descida de cotações nas áreas de mercado de Estremoz (Alentejo), Cova da Beira (Beira Interior), Coimbra (Beira Litoral) e Alto Tâmega, Terra Fria e Terra Quente (Trás-os-Montes), -10 cêntimos a -1,5 € / kg.

COTAÇÕES MÉDIAS REGIONAIS - SEMANAIS

Cabrito < 10 kg	Unidade de Comercialização	MÉDIA DA SEMANA	VARIÇÃO PERCENTUAL		
			Semana Anterior	Semana Homóloga do ano anterior	Semana Homóloga do Triénio 2020-2022
Beira Interior	€ / kg Peso vivo	5,93	-5,3	18,7	24,1
Beira Litoral	€ / kg Peso vivo	5,25	-12,5	10,5	18,9
Trás-os-Montes	€ / kg Peso vivo	6,50	-7,1	8,3	16,4

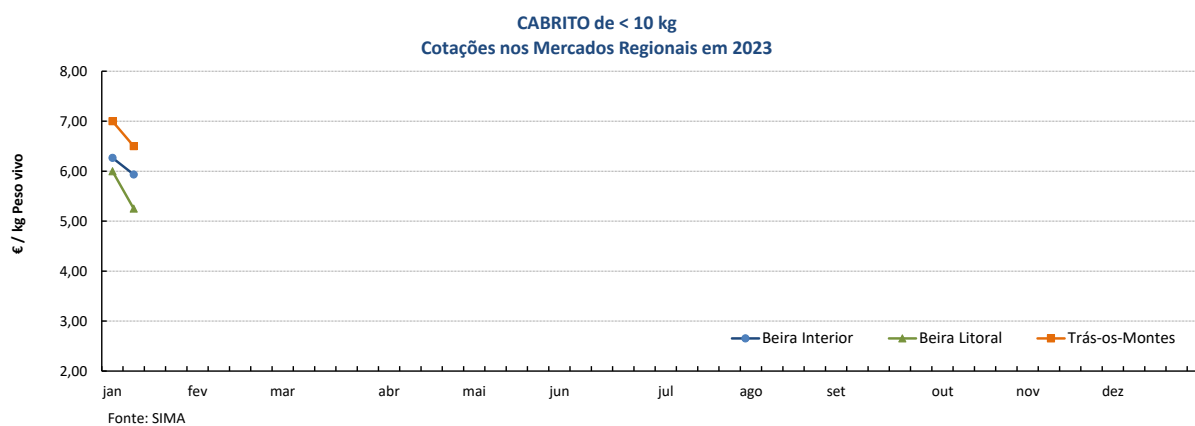
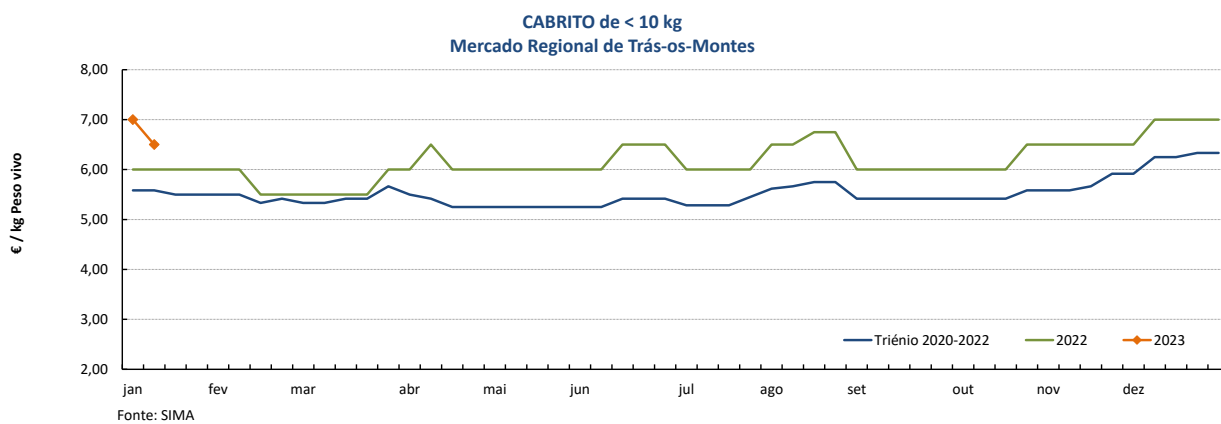
Gráficos de cotações mais frequentes



Caprinos

09-01 a 15-01-2023

Gráficos de cotações mais frequentes



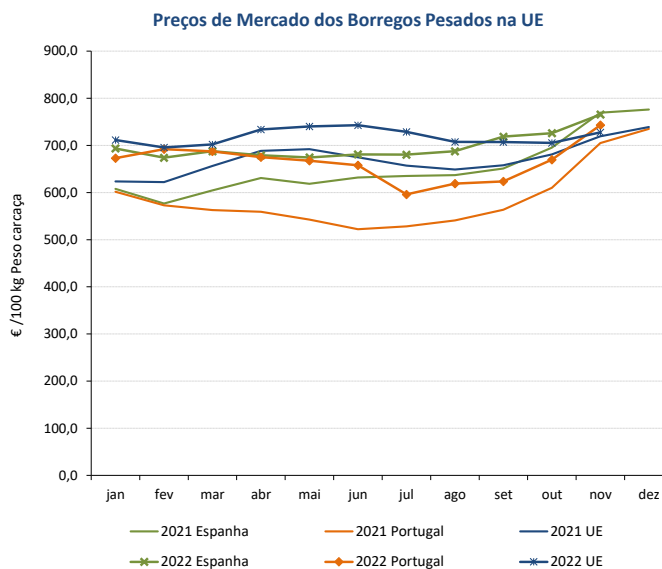
Ovinos

09-01 a 15-01-2023

PREÇOS MÉDIOS DE MERCADO NA UNIÃO EUROPEIA

1. BORREGOS PESADOS

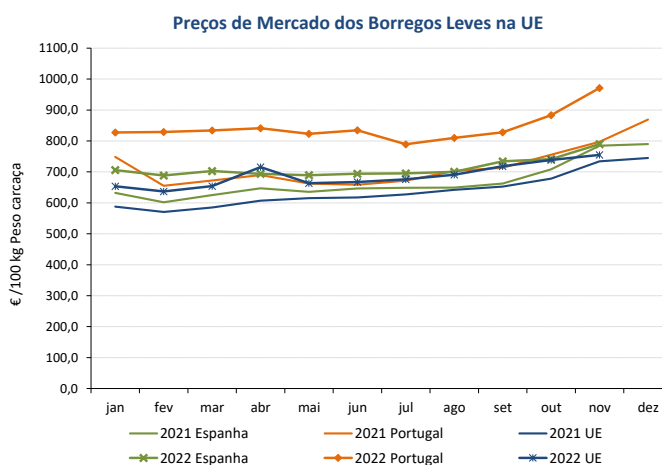
PAÍSES	EUR / 100 kg Peso carcaça		VAR.% Semana anterior
	SEMANA DE 02/01 a 08/01/2023	SEMANA DE 26/12/22 a 01/01/23	
Bélgica	723,30	708,80	2,0
Alemanha	799,54	821,17	-2,6
Estónia			
Espanha	716,18	749,77	-4,5
França	843,00	856,00	-1,5
Croácia	879,85		
Irlanda	651,89	650,29	0,2
Itália	585,00	656,00	-10,8
Chipre	727,00	729,00	-0,3
Letónia	530,93	529,17	0,3
Lituânia	666,16	651,87	2,2
Hungria		904,77	
Países Baixos	599,23	610,19	-1,8
Áustria	667,00	681,00	-2,1
Polónia			
Portugal	775,00	775,00	0,0
Roménia	393,49	392,24	0,3
Eslovénia	641,12	644,53	-0,5
Finlândia	545,99	573,28	-4,8
Suécia	648,62	615,53	5,4
UE27	739,05	751,07	-1,6



Nota: Em março de 2019 Portugal alterou a metodologia de cálculo do preço dos borregos leves (passando a incluir todas as categorias de borregos com peso de carcaça inferior a 13 Kg) e passou a comunicar o preço dos borregos pesados.

2. BORREGOS LEVES

Bulgária	733,45	737,53	-0,6
Estónia			
Grécia			
Espanha	730,02	765,31	-4,6
Croácia	1075,29		
Itália	611,00	820,00	-25,5
Letónia	483,02	485,71	-0,6
Hungria			
Polónia			
Portugal	1035,86	1059,19	-2,2
Roménia			
Eslovénia	626,70	621,93	0,8
Eslováquia			
UE27	700,42	750,46	-6,7



Fonte: Comissão Europeia - Regulamento de Execução (UE) 2017/1185

Ovinos e Caprinos

09-01 a 15-01-2023

COMÉRCIO INTERNACIONAL - janeiro a novembro

PRODUTO	ENTRADAS		SAÍDAS		Var. %	Var. %
	2022	2021	2022	2021	ENTRADAS 22/21	SAÍDAS 22/21
Cabeças						
Outros Ovinos Vivos	169 745	217 069	433 720	434 486	-21,8	-0,2
Ovinos Reprodutores Raça Pura	15					
Outros Caprinos Vivos	15 652	12 993	351	449	20,5	-21,8
Caprinos Reprodutores Raça Pura	2 453	1 572			56,0	
tonelada						
Carne Ovino Congelada	1 803,5	1 100,2	569,0	586,5	63,9	-3,0
Carne Ovino Fresca/Refrig.	3 407,2	3 413,9	805,4	322,7	-0,2	149,5
Outros Ovinos Vivos	5 537,7	6 211,3	17 492,8	15 992,8	-10,8	9,4
Ovinos Reprodutores Raça Pura	0,9					
Miudezas Ovino/Cap.	33,6	32,8	502,1	582,0	2,6	-13,7
Carne Caprino Congelada	654,1	453,7	43,7	83,6	44,2	-47,7
Carne Caprino Fresca/Refrigerada	777,4	694,7	13,0	7,8	11,9	66,6
Outros Caprinos Vivos	155,1	138,8	14,1	19,2	11,7	-26,4
Caprinos Reprodutores Raça Pura	14,4	8,9			62,1	
TOTAL - Ovinos	10 782,8	10 758,1	19 369,3	17 484,0	0,2	10,8
TOTAL - Caprinos	1 601,0	1 296,1	70,8	110,6	23,5	-35,9
1 000 €						
Carne Ovino Congelada	15 084,6	6 888,5	2 874,1	2 475,0	119,0	16,1
Carne Ovino Fresca/Refrigerada	21 985,3	19 528,5	3 603,7	1 523,3	12,6	136,6
Outros Ovinos Vivos	17 332,6	16 916,0	81 582,0	59 915,9	2,5	36,2
Ovinos Reprodutores Raça Pura	12,8					
Miudezas Ovino/Caprinos	72,3	46,3	847,1	738,7	56,1	14,7
Carne Caprino Congelada	5 019,8	2 708,3	423,0	423,6	85,3	-0,1
Carne Caprino Fresca/Refrigerada	6 204,7	4 178,7	63,4	43,3	48,5	46,4
Outros Caprinos Vivos	782,0	587,9	12,5	16,6	33,0	-24,5
Caprinos Reprodutores Raça Pura	124,1	59,3			109,2	
TOTAL - Ovinos	54 487,6	43 379,3	88 906,9	64 653,0	25,6	37,5
TOTAL - Caprinos	12 130,5	7 534,2	498,9	483,5	61,0	3,2

FONTE: INE (2022 - dados preliminares)

Ovinos e Caprinos

09-01 a 15-01-2023

ÍNDICE DE PREÇOS DE PRODUTOS AGRÍCOLAS NO PRODUTOR (Base 2015)

(Continente)

	novembro 2022	outubro 2022	novembro 2021	Var. % Mês anterior	Var. % Mês ano anterior
Ovinos e Caprinos	154,55	130,33	141,59	18,6	9,2

FONTE: INE

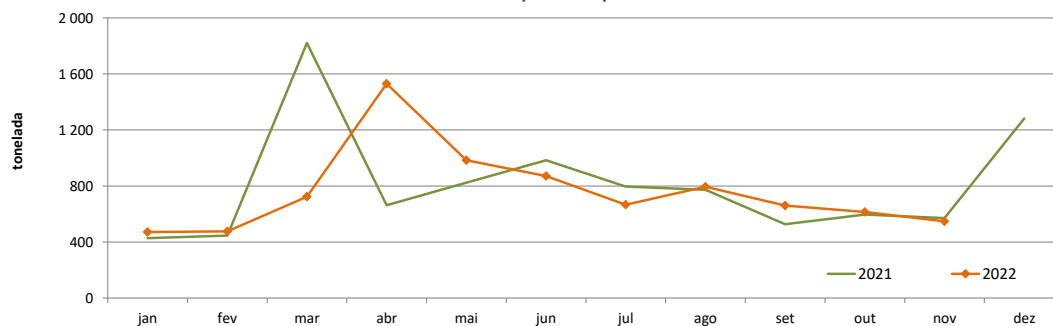
ABATES APROVADOS PARA CONSUMO - janeiro a novembro

(Portugal)

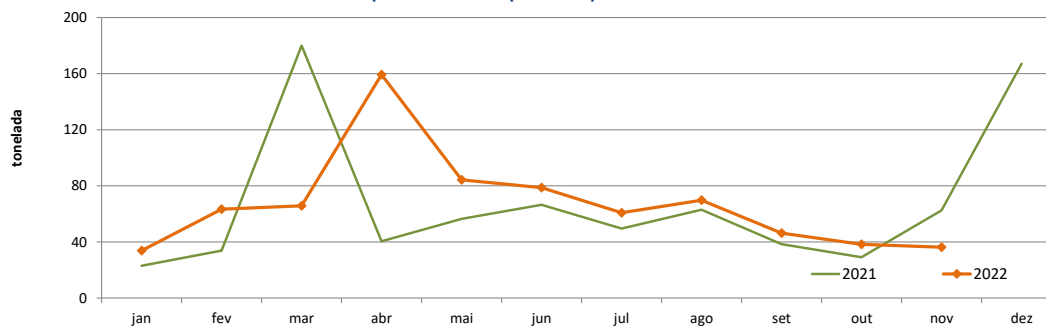
	Cabeças		tonelada		Variação período homólogo do ano anterior (%)	
	2022	2021	2022	2021	Cabeças	tonelada
Borregos de <10 Kg	158 196	159 246	1 020,5	1 044,7	-0,7	-2,3
Borregos de >10 Kg	354 536	396 555	5 022,8	5 589,9	-10,6	-10,1
Adultos	99 870	84 176	2 293,5	1 791,5	18,6	28,0
TOTAL - Ovinos	612 602	639 977	8 336,7	8 426,1	-4,3	-1,1
Cabritos	76 125	70 418	439,4	410,1	8,1	7,1
Adultos	17 561	13 265	297,1	232,4	32,4	27,8
TOTAL - Caprinos	93 686	83 683	736,5	642,5	12,0	14,6

FONTE: INE (dados provisórios)

Ovinos - Abates aprovados para consumo



Caprinos - Abates aprovados para consumo



O conhecimento do mercado é a chave do sucesso!

O SIMA disponibiliza informação essencial para os empresários agrícolas e outros agentes tomarem as melhores decisões

Para consulta de preços de produtos agrícolas consultar o site: regsima.gpp.pt/regsima/consulta/

Coordenação Central
Gabinete de Planeamento, Políticas e Administração Geral
Direção de Serviços de Estatística
Divisão de Estatística

tel: 213 234 600

SISTEMA DE INFORMAÇÃO DE MERCADOS AGRÍCOLAS
e-mail: sima@gpp.pt
Praça do Comércio, 1149-010 Lisboa

As Newsletters do SIMA podem também ser consultadas no facebook em: <https://www.facebook.com/SIMA.Portugal>