

Horticultura

DESTAQUE SEMANAL - MERCADOS DE PRODUÇÃO

Na Região Norte, na área de mercado Entre Douro e Minho, a menor oferta valorizou as cotações da cebola de conservação em 11%. Descida para o espinafre de 14%, devido a uma maior oferta.

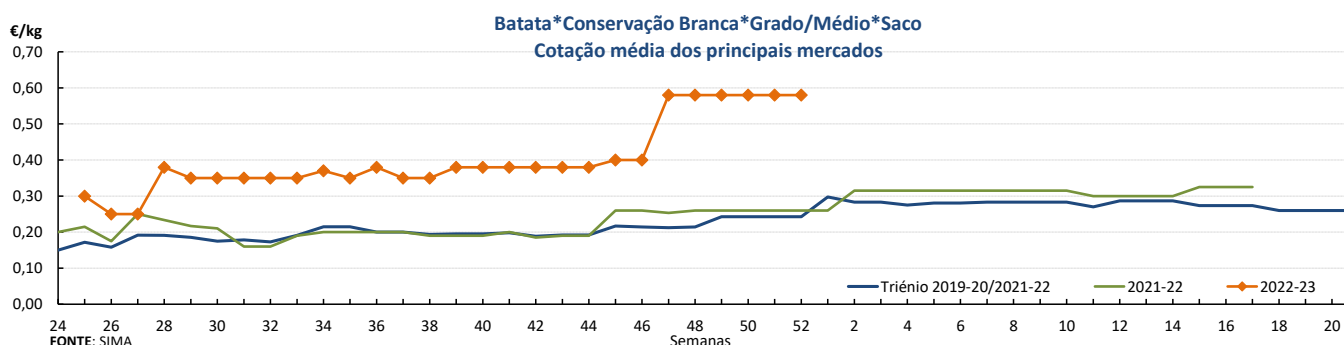
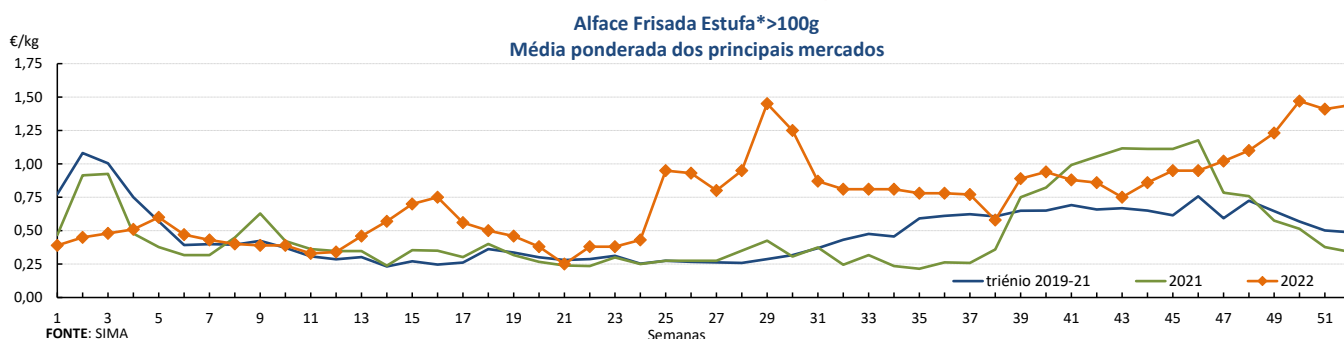
Na região Ribatejo e Oeste, verificou-se descida da cotação do tomate "Redondo" tamanho médio em 11%, devido a uma menor qualidade da produção.

Cotações Médias Nacionais

PRODUTOS	MÉDIA DA SEMANA €/kg	VARIÇÃO PERCENTUAL (%)		
		Semana anterior	Semana Homóloga do ano anterior	Semana Homóloga do Triénio 2019-2021
Alface Frisada Estufa	1,44	2,1	322,3	194,7
Batata de Conservação Branca	0,58	0,0	123,1	138,9
Cebola de Conservação	1,00	11,1	185,7	160,9
Cenoura	0,42	5,0	133,3	154,8
Couve Brócolos	0,79	-4,8	90,4	114,0
Couve Repolho Tipo Coração	0,58	-1,7	151,1	147,2
Curgete	0,73	-3,9	-45,9	-5,2
Tomate Cacho	1,16	2,7	36,5	35,4
Tomate Sulcado Estufa	0,84	-4,5	76,8	87,4

Fonte: SIMA

Gráficos de cotações mais frequentes

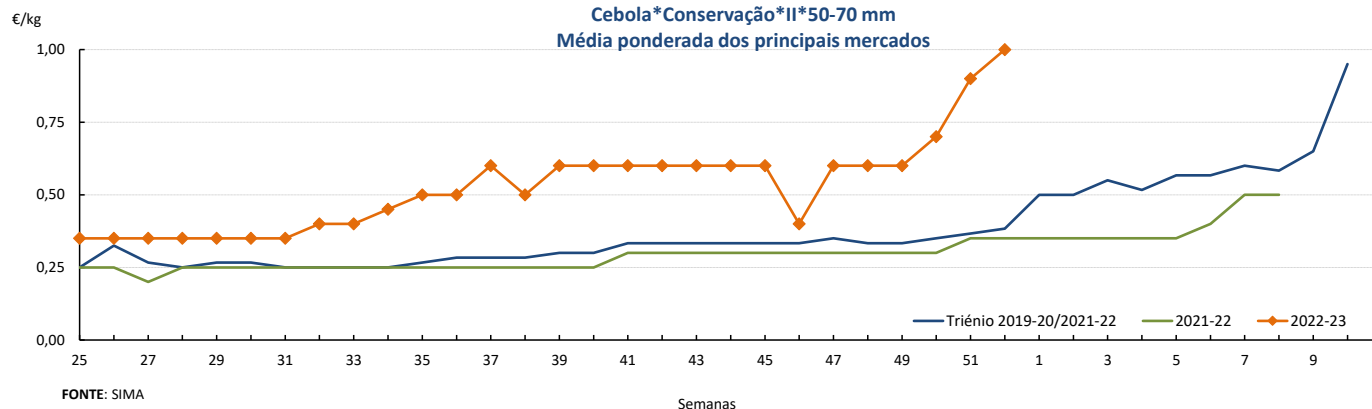


Horticultura

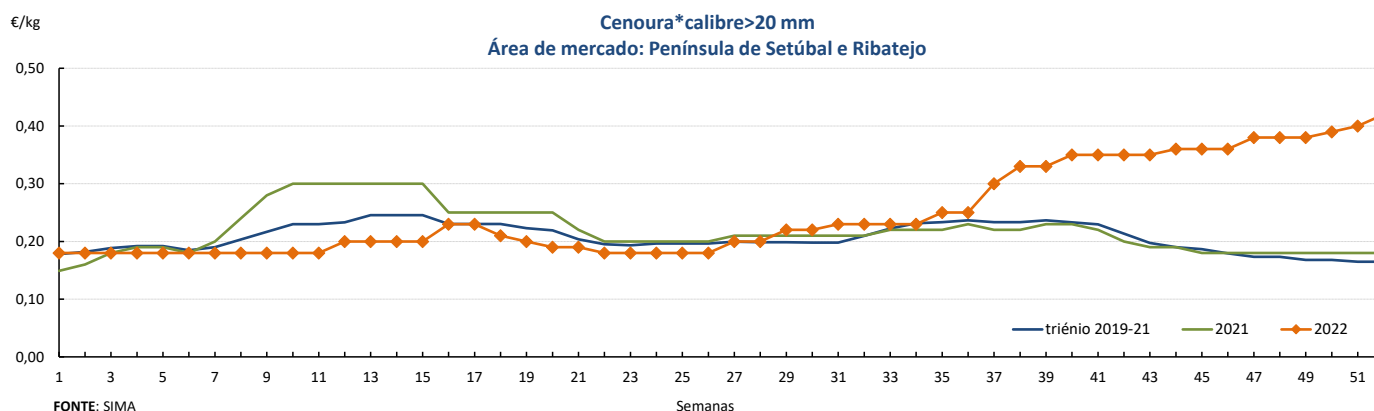
26-12-2022 a 01-01-2023

Gráficos de cotações mais frequentes

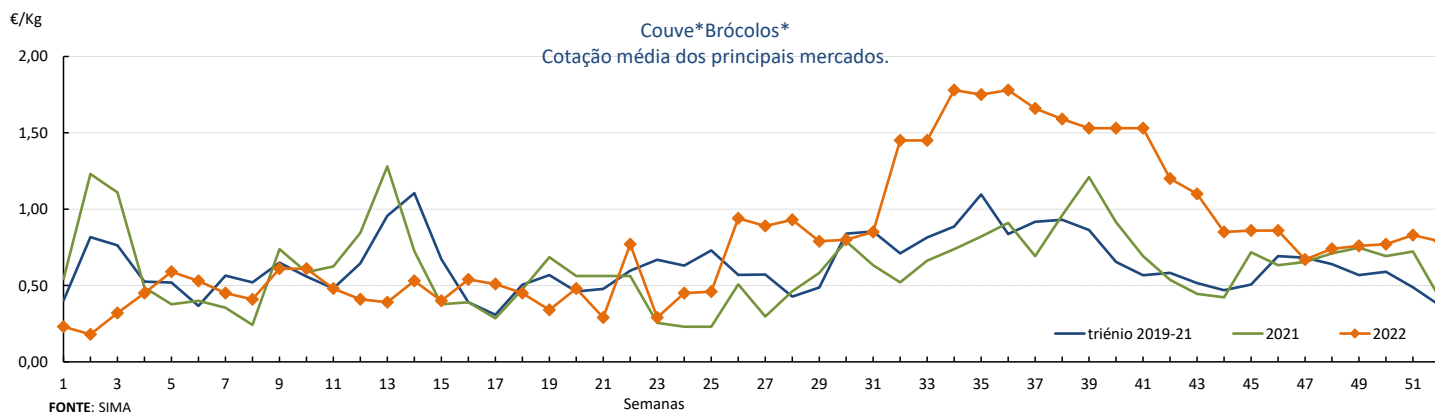
Cebola*Conservação*II*50-70 mm
Média ponderada dos principais mercados



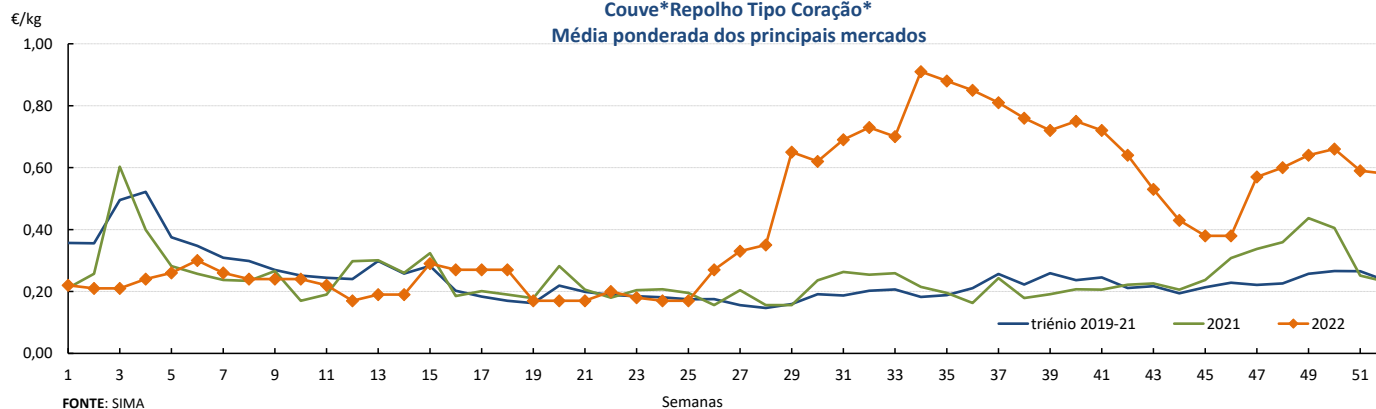
Cenoura*calibre>20 mm
Área de mercado: Península de Setúbal e Ribatejo



Couve*Brócolos*
Cotação média dos principais mercados.



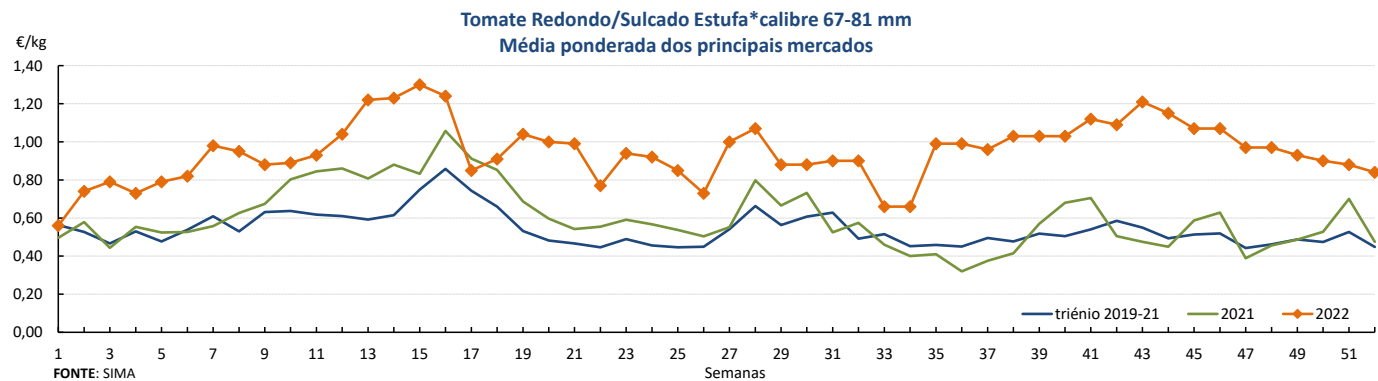
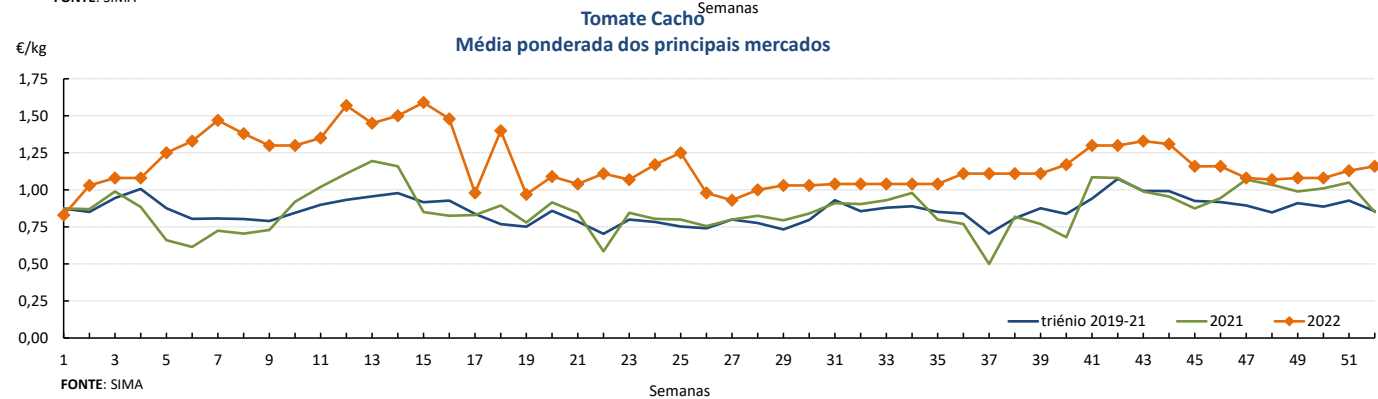
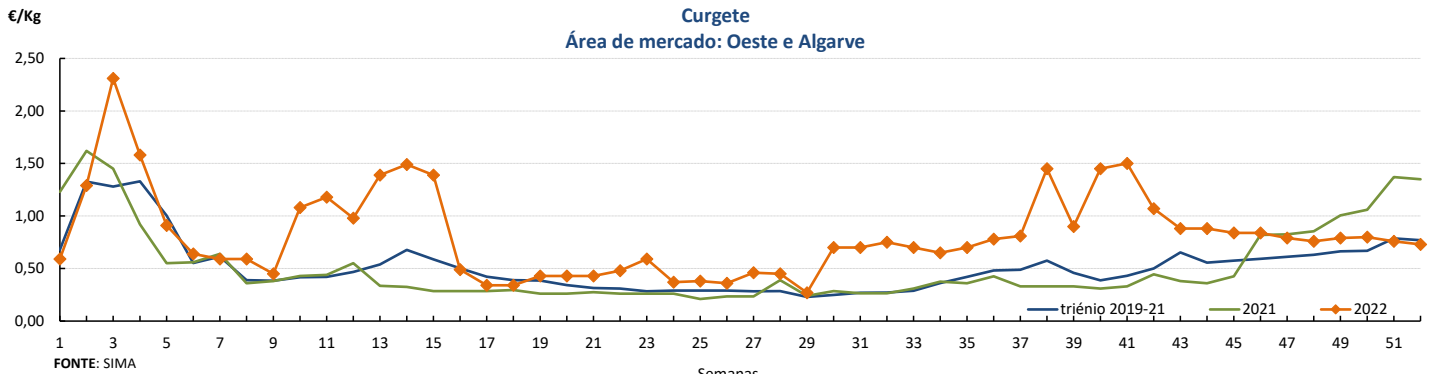
Couve*Repolho Tipo Coração*
Média ponderada dos principais mercados



Horticultura

26-12-2022 a 01-01-2023

Gráficos de cotações mais frequentes



DESTAQUE SEMANAL - MERCADOS ABASTECEDORES

No Mercado Abastecedor da Região de Lisboa (MARL) registou uma maior afluência de compradores e uma menor oferta de hortícolas. Menor oferta de alface, feijão-verde, molharias e couves. A menor oferta valorizou as cotações do grelo de nabo e da nabiça em 13%. Subida para a abóbora "Menina" de 10%, devido a uma maior procura. Quanto aos produtos importados, não se verificaram alterações significativas.

O Mercado Abastecedor do Porto (MAP) manteve-se bem abastecido na generalidade dos produtos cotados de modo a garantir o seu normal funcionamento. Maior interesse pela alface, batata, cebola, cenoura, curgete, couves, nabo, nabiças e grelos. A maior oferta desvalorizou as cotações da couve "Penca" em 15%, alface frisada/lisa 12% e couve "Repolho Tipo Coração" 10%. Subida das cotações do tomate "Alongado" em 38%, devido a uma menor oferta. Quanto aos produtos importados, verificou-se subida para o tomate "Alongado" de Espanha e descida para o feijão-verde "Achatado Direito" de Marrocos.

No Mercado Abastecedor de Coimbra (MAC), registou uma boa afluência de operadores e de compradores. Uma maior procura e uma menor oferta (muito produto estragado causado pelas condições atmosféricas de muita chuva) valorizaram as cotações do grelo de couve em 16%. Subida da cotação da cebola de conservação em 12% devido à pouca oferta de produto. A menor procura desvalorizou as cotações da couve "Repolho Tipo Coração" em 15% e "Lombardo" 11%. Descida da cotação do grelo de nabo em 12%, devido a uma menor procura e a uma menor qualidade do produto. Uma maior oferta de couve roxa desvalorizou a sua cotação em 10%. Quanto aos produtos importados teve início a comercialização da couve "Brócolos" de Espanha. Registou-se uma descida para o feijão-verde "Achatado Direito" de Marrocos.

Horticultura

26-12-2022 a 01-01-2023

Comércio Internacional (janeiro a outubro)

PRODUTO	2021		2022		Variação	
	Importações	Exportações	Importações	Exportações	Importações	Exportações
	Tonelada				%	
Abóbora	9 342,5	27 494,6	6 254,1	27 970,9	-33	2
Acelga e Cardo	3,0	37,4	4,6	32,7	54	-12,6
Aipo	1 022,5	219,0	953,0	234,0	-7	7
Aipo-Rábano	66,6	9,2	111,5	7,4	67	-20
Alcachofra	19,5	0,2	30,6	0,5	57	147
Alcaparras	0,3		0,6			
Alface	6 254,1	6 590,2	7 363,0	8 377,7	18	27
Alho-francês	933,8	4 968,7	1 149,7	3 688,6	23	-26
Alho seco	11 507,4	893,8	11 804,7	376,3	3	-58
Batata de conservação	243 089,6	43 410,1	288 420,1	47 539,0	19	10
Batata doce fresca	2 347,3	11 079,1	2 287,7	12 960,9	-3	17
Batata para fécula	13 077,1	510,4	17 895,2	5 747,2	37	1 026
Batata semente	23 055,2	3 571,5	17 154,0	3 375,1	-26	-5
Batata temporã	6 766,9	595,2	8 935,2	929,0	32	56
Beringela	2 873,4	28,5	3 109,8	42,4	8	49
Cebola de consumo	60 552,4	5 051,1	64 311,5	8 091,4	6	60
Cebola de semente	3 465,2	4 522,4	1 918,0	6 588,6	-45	46
Cenoura / Nabo	18 830,2	28 270,6	20 431,1	15 525,8	9	-45
Chalota	26,3	0,0	39,2	0,1	49	6 400
Chicória	135,1	0,2	181,6	0,6	34	216
Cogumelos do género Agaricus	1 935,2	1 330,6	4 298,7	750,2	122	-44
Cogumelos do género Boletus	112,8	0,3	3,2		-97	
Cogumelos do género Cantharellus	0,2	41,5	13,6	571,7	6 854	1 276
Cogumelos Matsutake			86,0			
Cogumelos Shiitake			174,4	28,9		
Couve branca e Couve Roxa	1 754,5	7 724,0	2 061,1	9 548,8	17	24
Couve de Bruxelas	135,6	404,6	203,7	8,6	50	-98
Couve-flor e Brócolos	23 823,3	701,9	23 344,4	970,8	-2	38
Curgete	4 380,9	4 606,0	4 664,7	5 389,5	6	17
Ervilha	275,3	505,4	373,7	641,2	36	27
Espargo	901,3	1 179,2	808,5	19,7	-10	-98
Espinafre	537,8	673,4	889,0	467,3	65	-31
Feijao-verde	3 897,7	334,9	5 008,4	358,7	28	7
Funcho	67,5	61,5	114,9	21,2	70	-66
Milho doce	414,3	1 298,3	291,4	2 595,3	-30	100
Pepino e Pepininho (cornichon)	4 349,3	418,1	5 427,0	1 056,0	25	153
Pimento doce ou Pimentão	18 566,2	1 237,4	20 524,3	2 518,6	11	104
Rábano	28,2	1,3	65,0	0,1	131	-92
Tomate fresco	33 903,2	97 387,7	40 817,9	153 724,6	20	58
Trufas	0,5		1,4		184	
Outras brássicas	2 520,6	30 869,6	1 634,8	32 005,3	-35	4
Outras hortícolas frescas	9 699,0	4 393,1	7 378,9	5 316,5	-24	21
Outros legumes de vagem	3 406,4	343,8	3 161,3	570,6	-7	66
Outras raízes comestíveis	1 645,6	2 495,6	3 092,6	2 046,2	88	-18
Outros cogumelos	1 701,8	267,3	1 442,0	39,7	-15	-85
Outros pimentos	735,1	92,0	868,7	100,9	18	10

Fonte: INE

Horticultura

26-12-2022 a 01-01-2023

Comércio Internacional (janeiro a outubro)

PRODUTOS	2021		2022		Variação		Saldo 2022 (exportações- importações)
	Importações	Exportações	Importações	Exportações	Importações	Exportações	
	1 000 €				%		1 000 €
Abóbora	5 196,3	14 642,8	4 998,1	17 293,8	-4	18	12 296
Acelga e Cardo	4,4	76,4	5,4	50,3	23	-34	45
Aipo	615,5	117,9	767,8	142,1	25	20	-626
Aipo-Rábano	50,3	15,6	84,4	14,4	68	-7	-70
Alcachofra	64,0	0,6	125,7	1,6	96	144	-124
Alcaparras	1,5		3,3		0	0	-3
Alface	5 642,5	6 267,1	7 205,0	7 523,1	28	20	318
Alho-francês	901,7	5 640,0	1 317,6	3 198,0	46	-43	1 880
Alho seco	19 205,4	1 272,9	15 661,3	495,5	-18	-61	-15 166
Batata de conservação	44 201,1	15 186,1	65 796,7	15 285,3	49	1	-50 511
Batata doce fresca	1 721,4	9 747,3	1 273,8	10 017,6	-26	3	8 744
Batata para fécula	2 472,2	253,8	3 802,7	1 722,2	54	578	-2 081
Batata semente	11 477,9	2 357,5	9 638,5	2 586,1	-16	10	-7 052
Batata temporã	1 361,6	275,6	2 184,8	377,4	60	37	-1 807
Beringela	2 149,7	37,4	2 580,3	56,2	20	50	-2 524
Cebola de consumo	20 307,8	1 408,6	22 387,9	2 602,7	10	85	-19 785
Cebola de semente	1 131,4	1 688,5	601,7	1 397,7	-47	-17	796
Cenoura / Nabo	5 717,3	12 475,6	6 459,8	9 163,2	13	-27	2 703
Chalota	88,1	0,0	88,4	0,2	0	1 682	-88
Chicória	319,3	0,6	441,2	2,4	38	276	-439
Cogumelos do género Agaricus	4 838,9	3 043,5	11 728,6	2 027,0	142	-33	-9 702
cogumelos do género Boletus	215,4	1,5	9,1		-96		-9
cogumelos do género Cantharellus	3,3	574,2	54,9	1 523,8	1 571	165	1 469
Cogumelos Matsutake			185,0				-185
Cogumelos Shiitake			518,2	220,4			-298
Couve branca e Couve Roxa	817,1	5 947,7	836,2	6 719,6	2	13	5 883
Couve de Bruxelas	195,5	144,8	323,7	11,7	66	-92	-312
Couve-flor e Brócolos	15 637,0	1 539,3	15 231,0	2 076,7	-3	35	-13 154
Curgete	2 201,1	2 547,8	3 750,7	4 349,9	70	71	599
Ervilha	777,4	450,0	596,7	732,3	-23	63	136
Espargo	3 351,9	1 674,5	2 849,4	81,2	-15	-95	-2 768
Espinafre	868,0	2 136,1	1 257,2	1 596,4	45	-25	339
Feijao-verde	5 002,0	562,1	6 454,2	426,7	29	-24	-6 027
Funcho	88,9	66,2	159,2	22,6	79	-66	-137
Milho doce	521,5	633,3	513,6	1 067,2	-2	69	554
Pepino e Pepininho (cornichon)	3 668,9	319,2	5 534,6	1 385,3	51	334	-4 149
Pimento doce ou Pimentão	18 194,8	2 527,6	24 036,6	5 090,9	32	101	-18 946
Rábano	34,7	0,8	82,8	0,1	139	-81	-83
Tomate fresco	33 406,4	54 583,2	44 266,9	71 345,4	33	31	27 078
Trufas	61,9		113,5		83		-113
Outras brássicas	1 406,4	19 726,6	1 105,2	21 661,6	-21	10	20 556
Outras hortícolas frescas	12 052,2	4 614,2	10 590,4	4 850,0	-12	5	-5 740
Outros legumes de vagem	3 525,7	435,5	4 229,0	789,8	20	81	-3 439
Outras raízes comestíveis	1 254,6	3 043,2	2 321,3	2 266,9	85	-26	-54
Outros cogumelos	4 751,9	2 356,9	4 140,7	196,9	-13	-92	-3 944
Outros pimentos	1 395,1	181,5	1 835,1	213,6	32	18	-1 621

Fonte: INE

O conhecimento do mercado é a chave do sucesso!

O SIMA disponibiliza informação essencial para os empresários agrícolas e outros agentes tomarem as melhores decisões

Para consulta de preços de produtos agrícolas consultar o site: regsima.gpp.pt/regsima/consulta/

Coordenação Central

Gabinete de Planeamento, Políticas e Administração Geral
Direção de Serviços de Estatística
Divisão de Estatística

tel: 213 234 600

SISTEMA DE INFORMAÇÃO DE MERCADOS AGRÍCOLAS
Praça do Comércio, 1149-010 Lisboa

e-mail: sima@gpp.pt