

Horticultura

DESTAQUE SEMANAL - MERCADOS DE PRODUÇÃO

Na região Norte, na área de mercado Entre Douro e Minho, a menor oferta valorizou as cotações da beterraba em 50%, couve “Repolho Tipo Coração” 33% e alho francês 11%.

Na região da Beira Litoral, área de mercado Beira Litoral, continuou a registar-se perda de produto e qualidade devido a doenças abióticas. Com menor oferta, as cotações subiram para a couve “Lombardo” em 36%, “Repolho Tipo Coração” 29% e “Portuguesa” 22%. Subida para o alho francês em 14%, devido a uma menor oferta e qualidade (continuou a verificar-se dificuldade na colheita devido ao encharcamento dos terrenos).

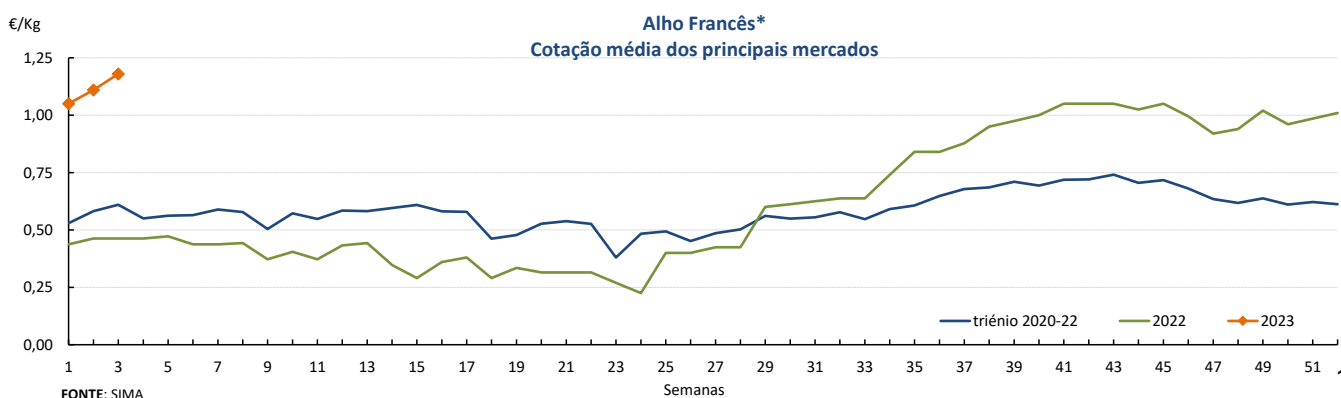
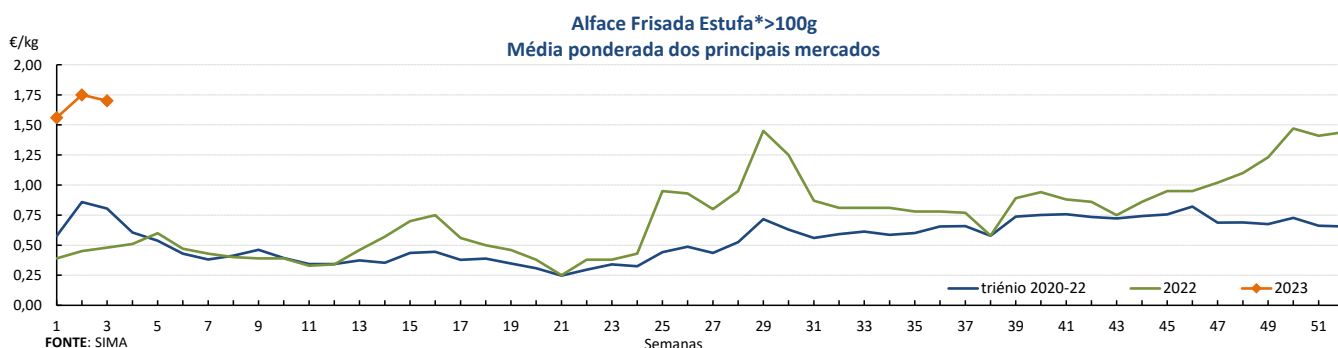
Na região Ribatejo e Oeste, área de mercado Oeste, a menor oferta fez valorizar a cotação da couve “Lombardo” em 39%, “Repolho Tipo Coração” 28%, tomate “Cacho” 22% e “Cherry” 11%. Descida da cotação do pepino em 16% e couve-flor 125, devido a uma menor oferta e procura. Descida da cotação do tomate “Chucha” miúdo em 12%, devido a uma menor procura.

Cotações Médias Nacionais

PRODUTOS	MÉDIA DA SEMANA €/kg	VARIÇÃO PERCENTUAL (%)		
		Semana anterior	Semana Homóloga do ano anterior	Semana Homóloga do Triénio 2019-2021
Alface Frisada Estufa	1,70	-2,9	254,2	111,4
Alho Francês	1,18	4,0	155,1	93,5
Batata de Conservação Branca	0,60	0,0	90,5	111,8
Cebola de Conservação	1,00	0,0	185,7	81,8
Cenoura	0,45	1,1	150,0	159,6
Couve Brócolos	0,89	1,1	182,5	18,9
Couve Repolho Tipo Coração	0,78	30,0	271,4	96,6
Curgete	0,92	8,2	-60,2	-43,8
Tomate Sulcado Estufa	0,91	4,6	15,2	53,0

Fonte: SIMA

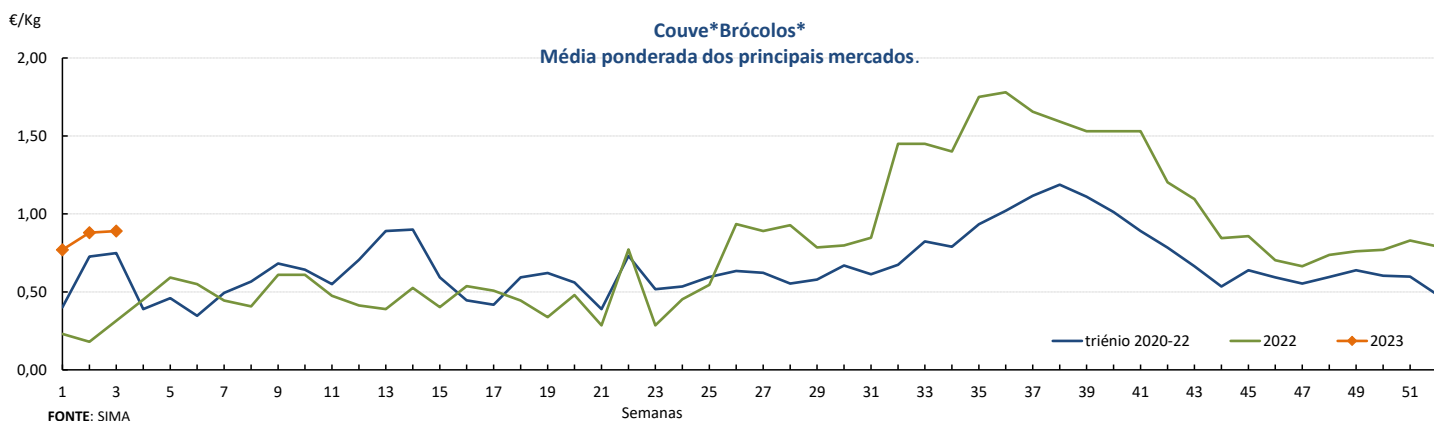
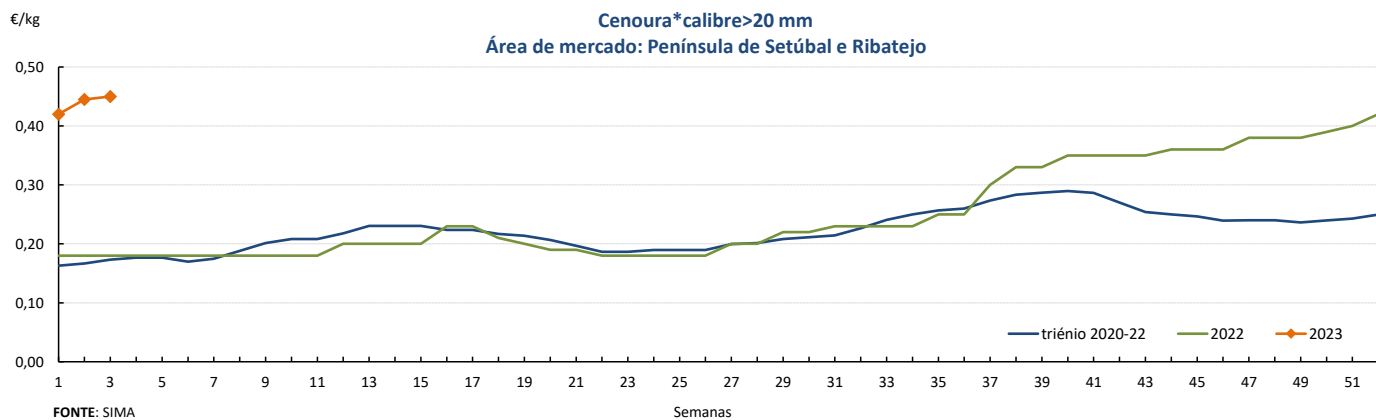
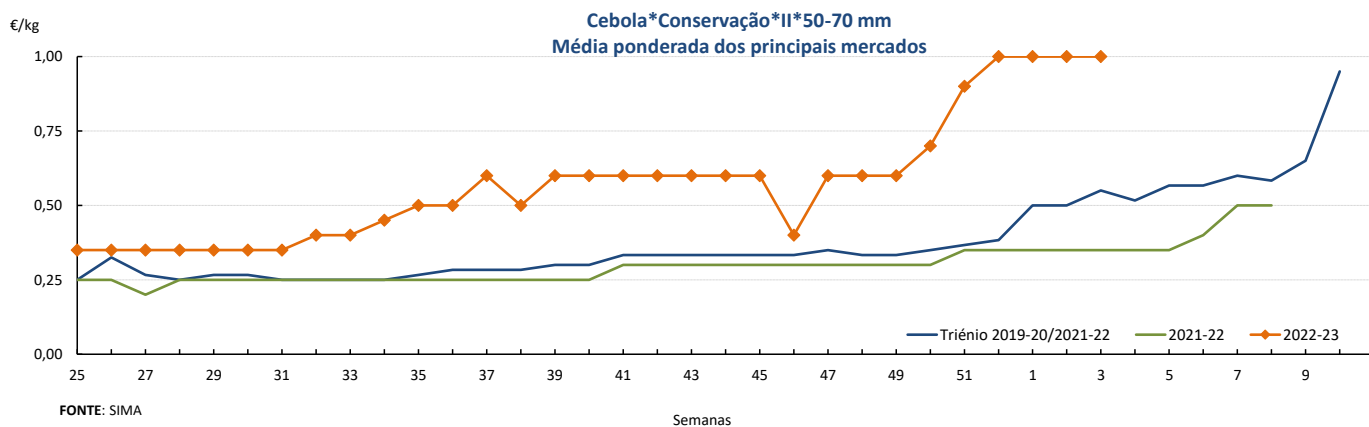
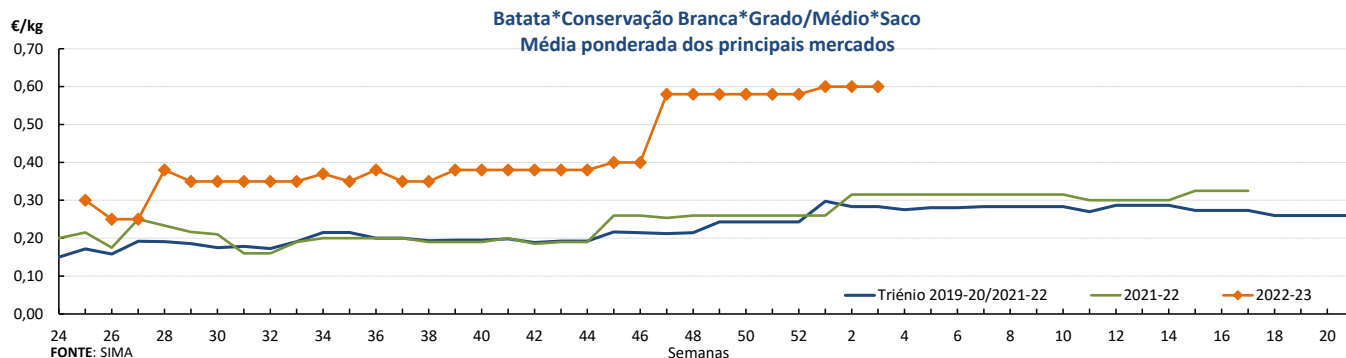
Gráficos de cotações mais frequentes



Horticultura

16-01 a 22-01-2023

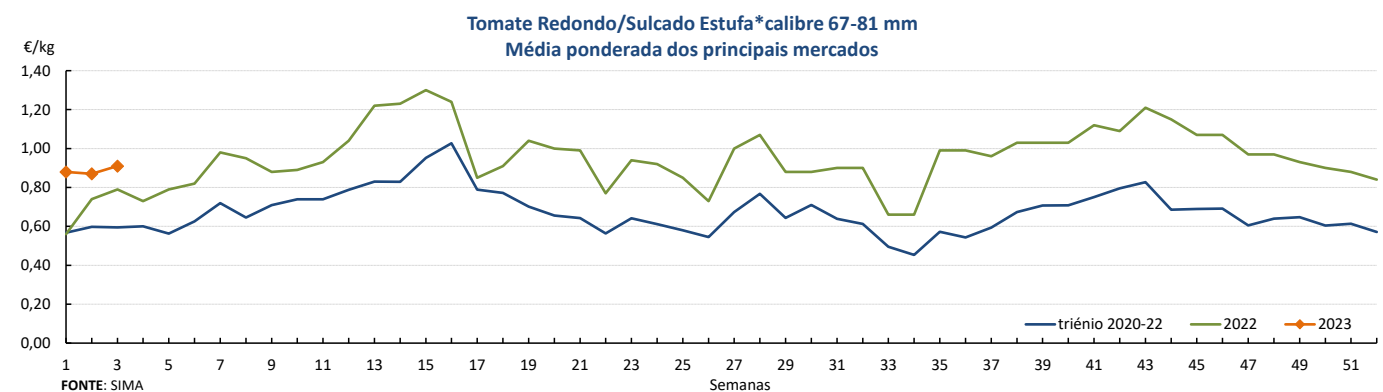
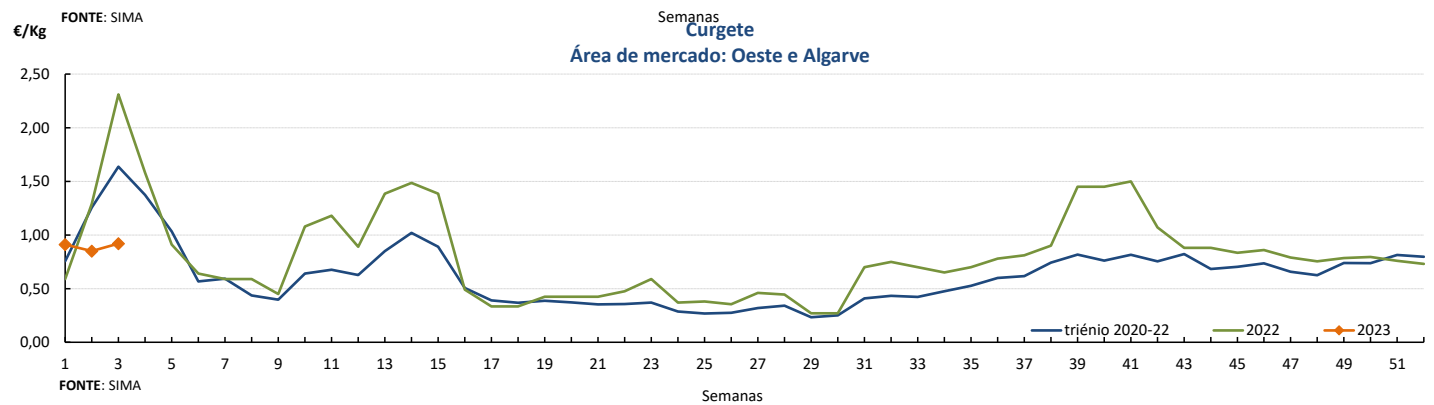
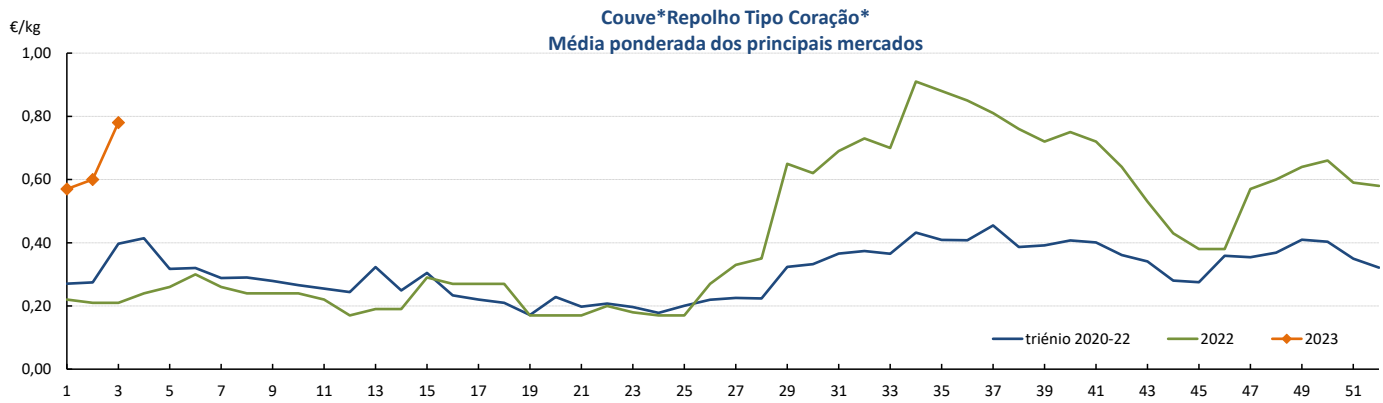
Gráficos de cotações mais frequentes



Horticultura

16-01 a 22-01-2023

Gráficos de cotações mais frequentes



DESTAQUE SEMANAL - MERCADOS ABASTECEDORES

No Mercado Abastecedor da Região de Lisboa (MARL) registou uma boa afluência de compradores com aumento da procura e uma menor oferta de hortícolas. Menor oferta de alface, molharias e couves. Subida das cotações do agrião em 20%, pepino 18% e couve "Repolho Tipo Coração" 13%, devido a uma menor oferta. A cotação da abóbora "Menina" subiu 10%, devido a uma maior procura. Quanto aos produtos importados verificou-se uma subida da cotação do pepino de Espanha.

O Mercado Abastecedor do Porto (MAP) manteve-se bem abastecido na generalidade dos produtos cotados de modo a garantir o seu normal funcionamento. Maior interesse pela alface, batata, cebola, cenoura, curgete, couves, nabo, nabijas e grelos. A menor oferta valorizou as cotações do alho francês comercializado em caixa e ao molho em 55%, couve "Lombardo" 24%, cenoura e pepino 15%, espinafre e tomate "Cacho" 13% e couve "Brócolos" 11%. Quanto aos produtos importados, verificou-se uma subida para o pepino e o tomate "Cacho" de Espanha e para o feijão-verde "Achatado Direito" de Marrocos.

No Mercado Abastecedor de Coimbra (MAC), registou uma boa afluência de operadores e de compradores. As condições climáticas provocaram uma redução na produção de hortícolas. Com menor oferta as cotações valorizaram para o alho francês comercializado ao molho em 24%, curgete 23%, tomate "Cacho" 15%, alho francês comercializado em caixa e couve "Penca" 13%. Descida das cotações do pepino em 16% e da batata doce 13%, devido a uma maior oferta. Terminou a comercialização da beringela, cebola roxa e chuchu. Quanto aos produtos importados teve início a comercialização do chuchu da Costa Rica. Registou-se uma descida da cotação do pepino de Espanha. Subida para a beringela, curgete, couve "Lombardo" e tomate "Cacho" de Espanha.

Horticultura

16-01 a 22-01-2023

Comércio Internacional (janeiro a novembro)

PRODUTO	2021		2022		Variação	
	Importações	Exportações	Importações	Exportações	Importações	Exportações
	Tonelada				%	
Abóbora	10 253,3	31 012,2	6 254,1	27 970,9	-39	-10
Acelga e Cardo	3,2	39,6	4,6	32,7	44	-17,4
Aipo	1 103,9	221,0	953,0	234,0	-14	6
Aipo-Rábano	77,6	11,7	111,5	7,4	44	-37
Alcachofra	21,8	0,3	30,6	0,5	40	85
Alcaparras	0,3		0,6			
Alface	6 968,7	7 220,5	7 363,0	8 377,7	6	16
Alho-francês	1 019,6	5 117,9	1 149,7	3 688,6	13	-28
Alho seco	12 146,6	1 376,1	11 804,7	376,3	-3	-73
Batata de conservação	284 291,5	44 672,0	288 420,1	47 539,0	1	6
Batata doce fresca	3 074,7	13 545,1	2 287,7	12 960,9	-26	-4
Batata para fécula	13 673,1	511,3	17 895,2	5 747,2	31	1 024
Batata semente	25 733,1	3 988,9	17 154,0	3 375,1	-33	-15
Batata temporã	6 766,9	595,2	8 935,2	929,0	32	56
Beringela	3 127,8	30,2	3 109,8	42,4	-1	40
Cebola de consumo	67 296,8	5 207,8	64 311,5	8 091,4	-4	55
Cebola de semente	3 531,4	4 829,5	1 918,0	6 588,6	-46	36
Cenoura / Nabo	20 961,5	28 766,8	20 431,1	15 525,8	-3	-46
Chalota	27,6	0,0	39,2	0,1	42	550
Chicória	146,0	0,3	181,6	0,6	24	106
Cogumelos do género Agaricus	2 149,8	1 515,8	4 298,7	750,2	100	-51
Cogumelos do género Boletus	121,2	0,3	3,2		-97	
Cogumelos do género Cantharellus	0,2	50,5	13,6	571,7	6 646	1 032
Cogumelos Matsutake			86,0			
Cogumelos Shiitake			174,4	28,9		
Couve branca e Couve Roxa	2 004,4	7 892,3	2 061,1	9 548,8	3	21
Couve de Bruxelas	167,0	407,5	203,7	8,6	22	-98
Couve-flor e Brócolos	25 575,7	804,7	23 344,4	970,8	-9	21
Curgete	4 918,0	5 647,4	4 664,7	5 389,5	-5	-5
Ervilha	299,5	507,0	373,7	641,2	25	26
Espargo	969,3	1 180,6	808,5	19,7	-17	-98
Espinafre	609,3	758,0	889,0	467,3	46	-38
Feijao-verde	4 359,7	366,8	5 008,4	358,7	15	-2
Funcho	73,9	63,6	114,9	21,2	55	-67
Milho doce	428,4	1 299,9	291,4	2 595,3	-32	100
Pepino e Pepininho (cornichon)	4 823,9	432,8	5 427,0	1 056,0	13	144
Pimento doce ou Pimentão	19 983,0	1 492,4	20 524,3	2 518,6	3	69
Rábano	30,9	1,3	65,0	0,1	110	-92
Tomate fresco	37 149,5	103 032,7	40 817,9	153 724,6	10	49
Trufas	1,2		1,4		16	
Outras brássicas	2 649,1	31 992,6	1 634,8	32 005,3	-38	0
Outras hortícolas frescas	10 987,5	4 607,2	7 378,9	5 316,5	-33	15
Outros legumes de vagem	3 962,5	408,3	3 161,3	570,6	-20	40
Outras raízes comestíveis	1 812,0	2 659,6	3 092,6	2 046,2	71	-23
Outros cogumelos	1 873,6	293,4	1 442,0	39,7	-23	-86
Outros pimentos	781,1	98,0	868,7	100,9	11	3

Fonte: INE

Horticultura


16-01 a 22-01-2023

Comércio Internacional (janeiro a novembro)

PRODUTOS	2021		2022		Variação		Saldo 2022 (exportações- importações)
	Importações	Exportações	Importações	Exportações	Importações	Exportações	
	1 000 €				%		1 000 €
Abóbora	5 846,2	16 324,1	4 998,1	17 293,8	-15	6	12 296
Acelga e Cardo	4,9	80,1	5,4	50,3	9	-37	45
Aipo	670,1	121,5	767,8	142,1	15	17	-626
Aipo-Rábano	55,9	19,2	84,4	14,4	51	-25	-70
Alcachofra	75,9	0,8	125,7	1,6	66	89	-124
Alcaparras	1,5		3,3		0	0	-3
Alface	6 303,9	6 982,7	7 205,0	7 523,1	14	8	318
Alho-francês	972,1	5 778,7	1 317,6	3 198,0	36	-45	1 880
Alho seco	20 135,9	1 486,0	15 661,3	495,5	-22	-67	-15 166
Batata de conservação	51 444,7	15 627,6	65 796,7	15 285,3	28	-2	-50 511
Batata doce fresca	1 940,5	11 959,0	1 273,8	10 017,6	-34	-16	8 744
Batata para fécula	2 600,2	254,2	3 802,7	1 722,2	46	578	-2 081
Batata semente	12 919,7	2 648,1	9 638,5	2 586,1	-25	-2	-7 052
Batata temporã	1 361,6	275,6	2 184,8	377,4	60	37	-1 807
Beringela	2 400,8	39,5	2 580,3	56,2	7	42	-2 524
Cebola de consumo	22 172,9	1 461,9	22 387,9	2 602,7	1	78	-19 785
Cebola de semente	1 203,1	1 840,4	601,7	1 397,7	-50	-24	796
Cenoura / Nabo	6 277,5	12 859,9	6 459,8	9 163,2	3	-29	2 703
Chalota	91,5	0,0	88,4	0,2	-3	513	-88
Chicória	341,7	1,1	441,2	2,4	29	121	-439
Cogumelos do género Agaricus	5 461,3	3 656,4	11 728,6	2 027,0	115	-45	-9 702
cogumelos do género Boletus	234,1	1,5	9,1		-96		-9
cogumelos do género Cantharellus	3,4	733,9	54,9	1 523,8	1 529	108	1 469
Cogumelos Matsutake			185,0				-185
Cogumelos Shiitake			518,2	220,4			-298
Couve branca e Couve Roxa	962,8	6 034,3	836,2	6 719,6	-13	11	5 883
Couve de Bruxelas	233,2	146,9	323,7	11,7	39	-92	-312
Couve-flor e Brócolos	16 936,7	1 729,6	15 231,0	2 076,7	-10	20	-13 154
Curgete	2 554,0	3 156,6	3 750,7	4 349,9	47	38	599
Ervilha	824,5	450,8	596,7	732,3	-28	62	136
Espargo	3 655,4	1 677,4	2 849,4	81,2	-22	-95	-2 768
Espinafre	977,3	2 369,3	1 257,2	1 596,4	29	-33	339
Feijao-verde	5 653,9	599,5	6 454,2	426,7	14	-29	-6 027
Funcho	96,1	69,8	159,2	22,6	66	-68	-137
Milho doce	548,6	635,5	513,6	1 067,2	-6	68	554
Pepino e Pepininho (cornichon)	4 153,4	334,5	5 534,6	1 385,3	33	314	-4 149
Pimento doce ou Pimentão	19 659,1	2 985,1	24 036,6	5 090,9	22	71	-18 946
Rábano	38,2	0,8	82,8	0,1	117	-81	-83
Tomate fresco	36 231,0	60 750,9	44 266,9	71 345,4	22	17	27 078
Trufas	127,2		113,5		-11		-113
Outras brássicas	1 501,2	20 469,0	1 105,2	21 661,6	-26	6	20 556
Outras hortícolas frescas	13 479,5	5 149,5	10 590,4	4 850,0	-21	-6	-5 740
Outros legumes de vagem	4 108,1	516,7	4 229,0	789,8	3	53	-3 439
Outras raízes comestíveis	1 365,6	3 270,5	2 321,3	2 266,9	70	-31	-54
Outros cogumelos	5 242,9	2 585,5	4 140,7	196,9	-21	-92	-3 944
Outros pimentos	1 473,5	191,6	1 835,1	213,6	25	12	-1 621

Fonte: INE

O conhecimento do mercado é a chave do sucesso!


 O SIMA disponibiliza informação essencial para os empresários agrícolas e outros agentes tomarem as melhores decisões
Para consulta de preços de produtos agrícolas consultar o site: regsima.gpp.pt/regsima/consulta/

Coordenação Central

Gabinete de Planeamento, Políticas e Administração Geral
Direção de Serviços de Estatística
Divisão de Estatística

tel: 213 234 600

SISTEMA DE INFORMAÇÃO DE MERCADOS AGRÍCOLAS
Praça do Comércio, 1149-010 Lisboae-mail: sima@gpp.pt