

Horticultura

DESTAQUE SEMANAL - MERCADOS DE PRODUÇÃO

Na região Norte, na área de mercado Entre Douro e Minho, a menor oferta valorizou as cotações da alface frisada/lisa em 50%, couve “Penca” 25%, abóbora “Mogango” 20%, nabiça 19%, espinafre 16% e alho francês 13%.

Na região da Beira Litoral, a menor oferta valorizou as cotações da couve “Repolho Tipo Coração” em 40% e nabo com rama 18%. Subida para o agrião em 10%, devido a uma maior procura e melhor qualidade do produto, produzido em estufa. A cotação do alho francês subiu 10%, menor oferta, perda de produto causada pelas dificuldades de colheita devido ao encharcamento dos terrenos. Descida da cotação da couve “Brócolos” em 11%, devido a uma menor qualidade e quantidade provocada por doenças abióticas.

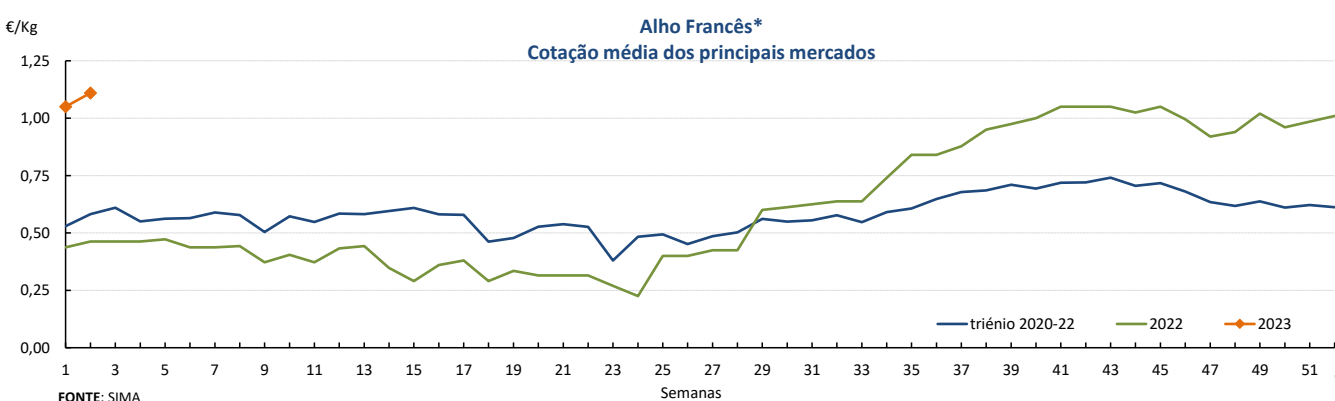
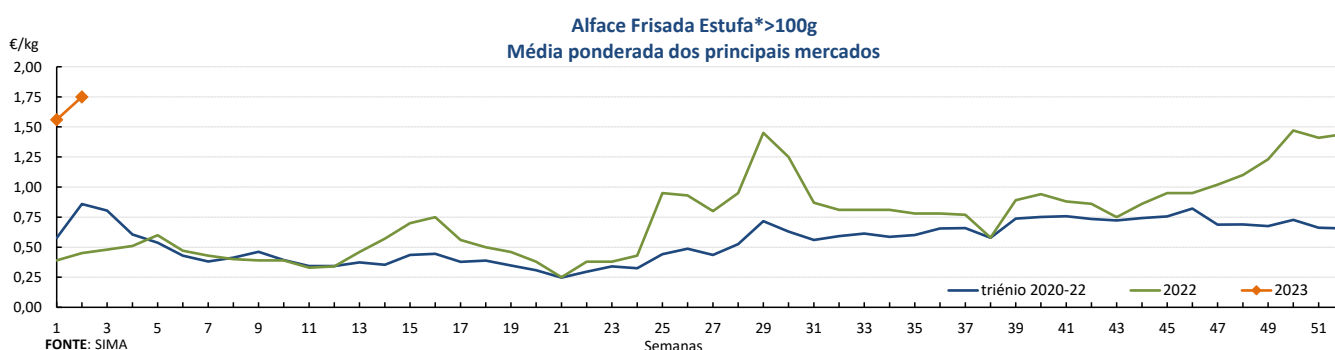
Na região Ribatejo e Oeste, área de mercado Oeste, verificou-se subida das cotações da abóbora “Tipo Francesa” em 24%, devido a uma maior procura. A menor oferta fez valorizar a cotação do tomate “Cherry” em 43%, nabo com rama 42%, couve “Brócolos” 33%, tomate “Coração de Boi” 25%, “Chucha” grado, “Redondo” grado e pepino 20%, e tomate “Chucha” miúdo 11%. Subida da cotação do tomate “Redondo” médio em 20%, “Cacho” 18% e couve “Repolho Tipo Coração” 13%, devido a uma menor procura.

Cotações Médias Nacionais

| PRODUTOS | MÉDIA DA SEMANA €/kg | VARIACÃO PERCENTUAL (%) | | |
|------------------------------|-------------------------|-------------------------|---------------------------------|--------------------------------------|
| | | Semana anterior | Semana Homóloga do ano anterior | Semana Homóloga do Triénio 2019-2021 |
| Alface Frisada Estufa | 1,75 | 12,2 | 288,9 | 103,8 |
| Alho Francês | 1,11 | 4,0 | 140,0 | 90,8 |
| Batata de Conservação Branca | 0,60 | 0,0 | 90,5 | 111,8 |
| Cebola de Conservação | 1,00 | 0,0 | 185,7 | 100,0 |
| Cenoura | 0,45 | 6,0 | 147,2 | 167,0 |
| Couve Brócolos | 0,88 | 14,3 | 388,9 | 21,1 |
| Couve Repolho Tipo Coração | 0,60 | 5,3 | 185,7 | 118,7 |
| Curgete | 0,85 | -6,6 | -34,1 | -32,4 |
| Tomate Sulcado Estufa | 0,87 | -1,1 | 17,6 | 45,7 |

Fonte: SIMA

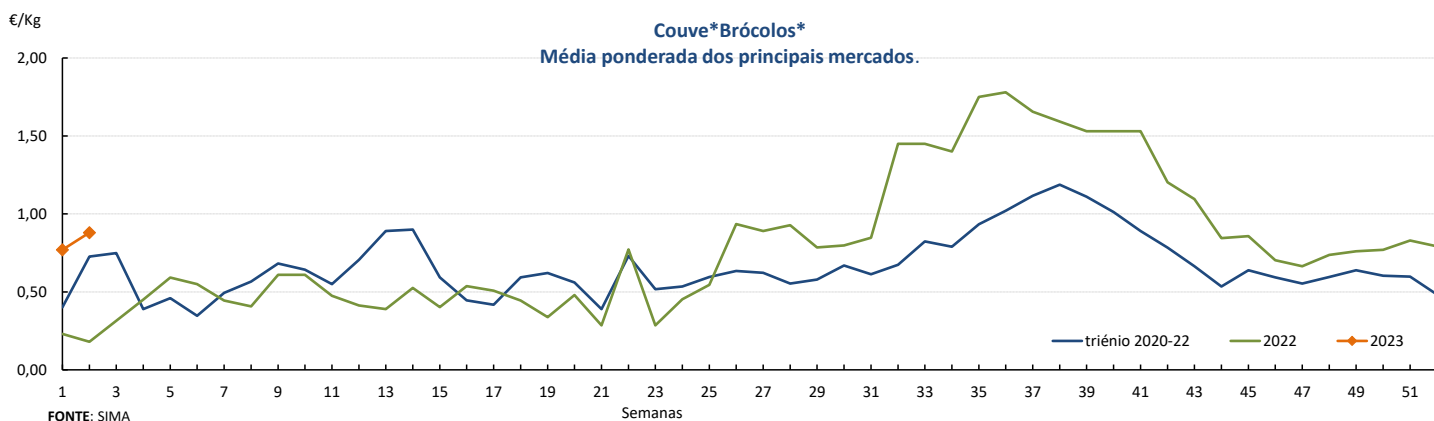
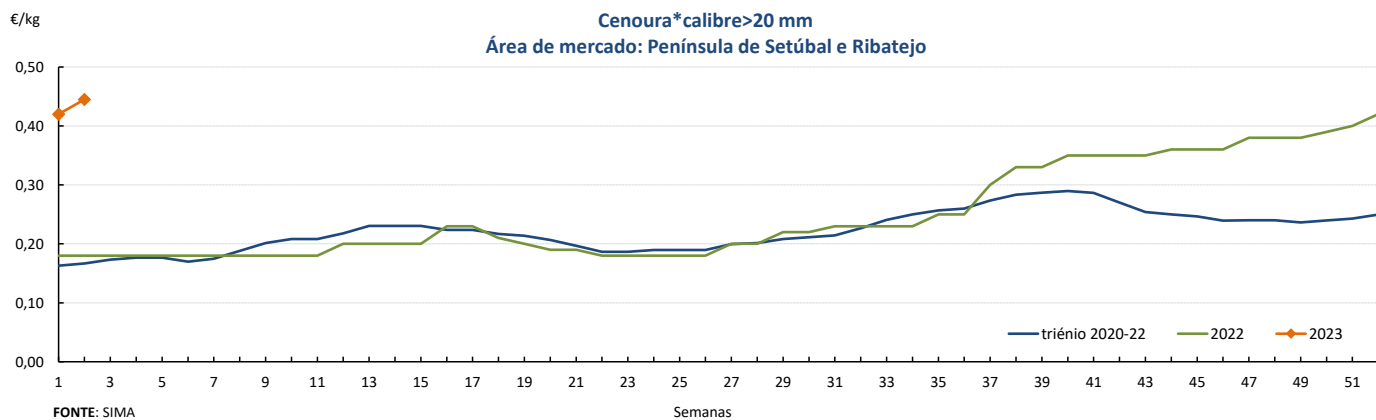
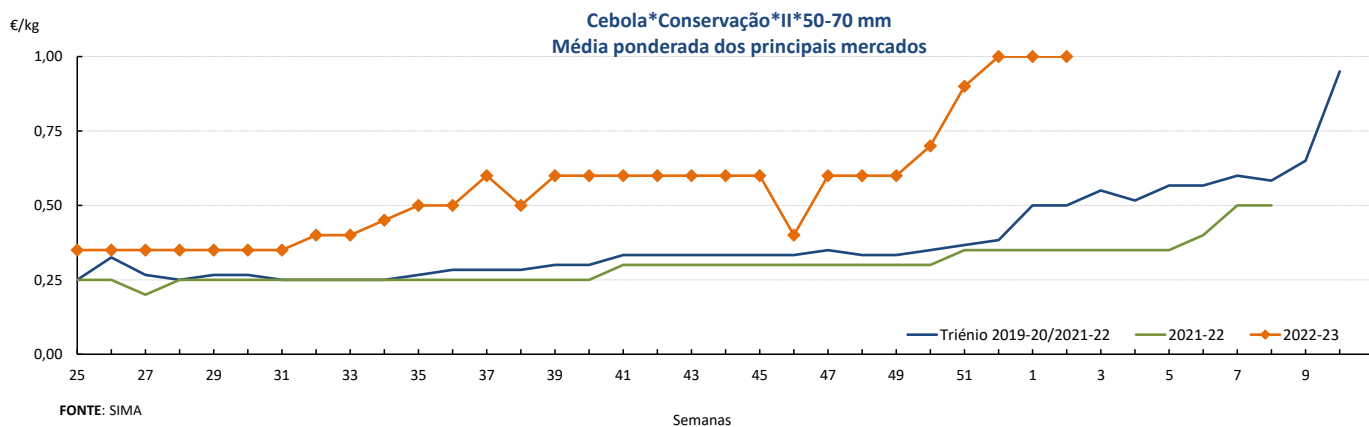
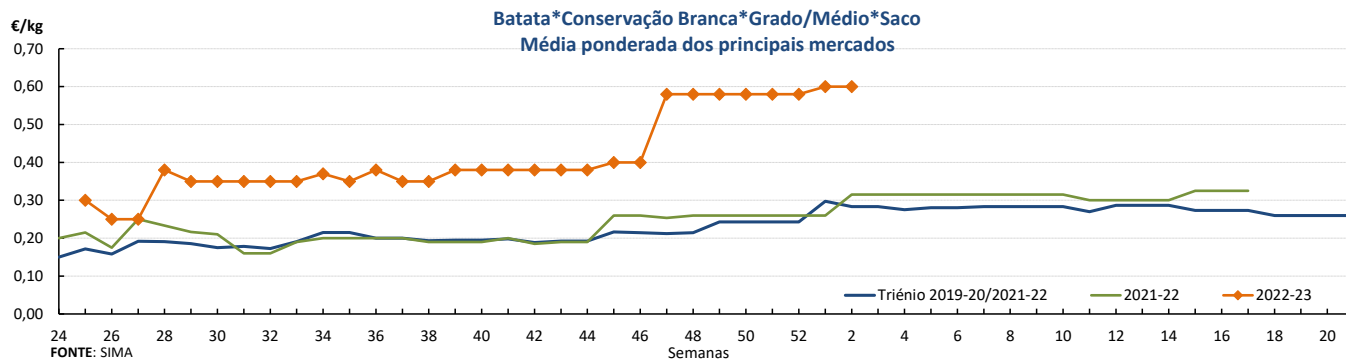
Gráficos de cotações mais frequentes



Horticultura

09 a 15-01-2023

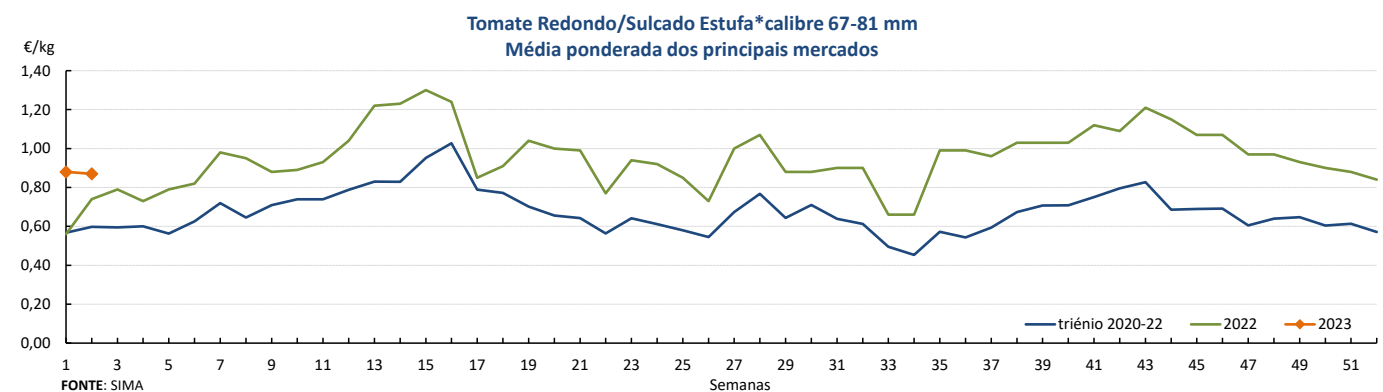
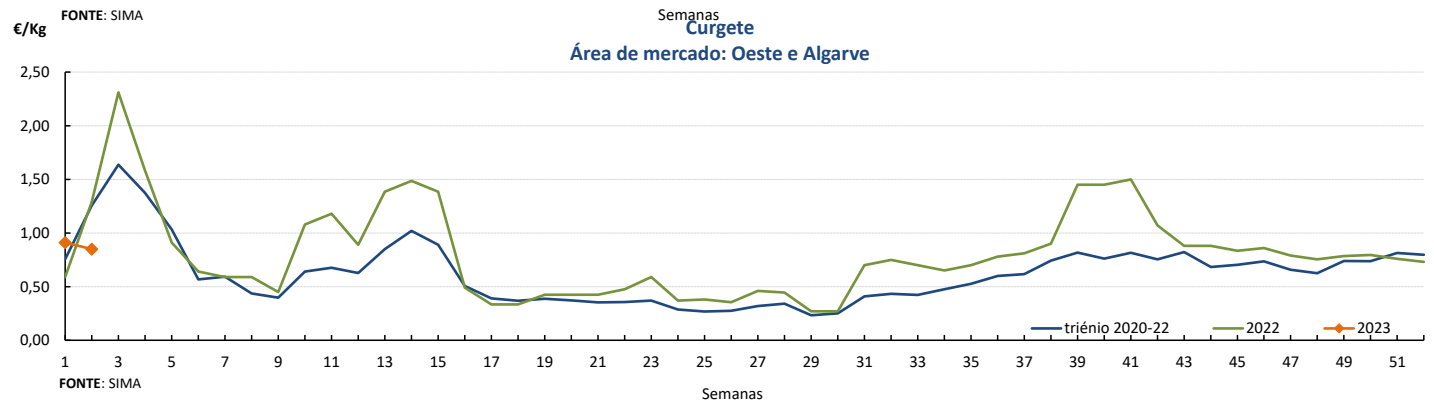
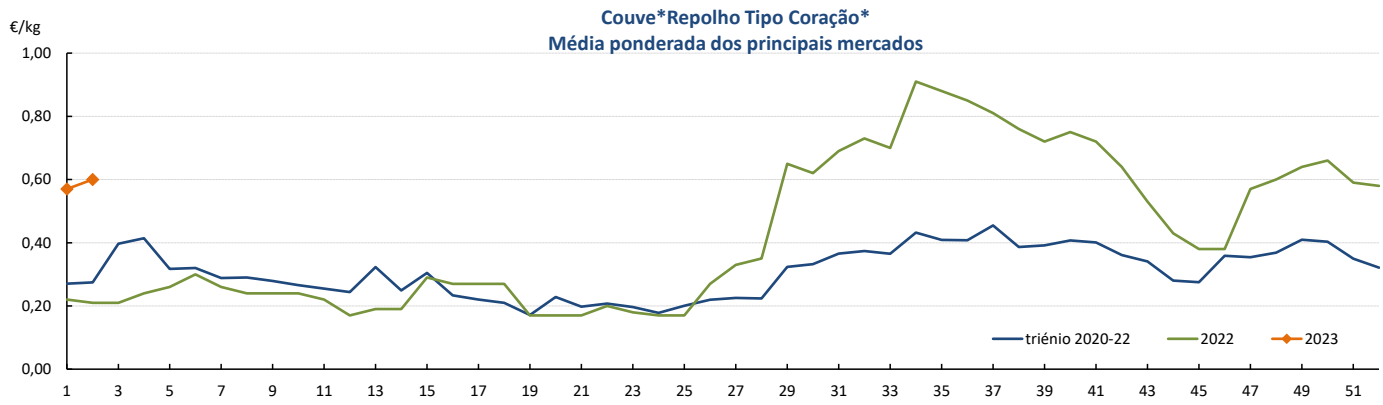
Gráficos de cotações mais frequentes



Horticultura

09 a 15-01-2023

Gráficos de cotações mais frequentes



DESTAQUE SEMANAL - MERCADOS ABASTECEDORES

No Mercado Abastecedor da Região de Lisboa (MARL) registou uma boa afluência de compradores e uma menor oferta de hortícolas. Menor oferta de alface, molharias e couves. Subida das cotações do do pepino de Espanha e da batata conservação vermelha lavada de França.

O Mercado Abastecedor do Porto (MAP) manteve-se bem abastecido na generalidade dos produtos cotados de modo a garantir o seu normal funcionamento. Maior interesse pela alface, batata, cebola, cenoura, curgete, couves, nabo, nabiças e grelos. A menor oferta valorizou as cotações do espinafre em 36%, alface frisada/lisa 29%, cebola conservação 21%, couve "Repolho Tipo Coração" 215, tomate "Sulcado" calibre 67-81 e >81 em 20 e 19%, alho francês e grelo de nabo 10%. Quanto aos produtos importados, verificou-se subida para o tomate "Sulcado" de Espanha e para o feijão-verde "Achatado Direito" de Marrocos.

No Mercado Abastecedor de Coimbra (MAC), registou uma boa afluência de operadores e de compradores. As condições climáticas provocaram uma redução na produção de hortícolas, com menor oferta as cotações valorizaram para o grelo de nabo em 39%, couve "Repolho Tipo Coração" 37%, pepino 36%, couve "Lombardo" 29%, couve-flor 27%, tomate "Coração de Boi" 25%, grelo de couve 22%, cebola conservação, couve "Brócolos" e tomate "Sulcado" calibre >81 mm 21%, tomate "Sulcado" calibre 67-81 15% e cebola roxa 13%. Descida da cotação da curgete em 24%, devido a uma maior oferta, concorrência de produto de Espanha. Quanto aos produtos importados registou-se uma descida da cotação da curgete de Espanha. Subida para o feijão-verde "Achatado Direito" de Marrocos, pepino, pimento vermelho, tomate "Sulcado" e couve "Brócolos" de Espanha.

Horticultura

09 a 15-01-2023

Comércio Internacional (janeiro a novembro)

| PRODUTO | 2021 | | 2022 | | Variação | |
|----------------------------------|-------------|-------------|-------------|-------------|-------------|-------------|
| | Importações | Exportações | Importações | Exportações | Importações | Exportações |
| | Tonelada | | | | % | |
| Abóbora | 10 253,3 | 31 012,2 | 6 254,1 | 27 970,9 | -39 | -10 |
| Acelga e Cardo | 3,2 | 39,6 | 4,6 | 32,7 | 44 | -17,4 |
| Aipo | 1 103,9 | 221,0 | 953,0 | 234,0 | -14 | 6 |
| Aipo-Rábano | 77,6 | 11,7 | 111,5 | 7,4 | 44 | -37 |
| Alcachofra | 21,8 | 0,3 | 30,6 | 0,5 | 40 | 85 |
| Alcaparras | 0,3 | | 0,6 | | | |
| Alface | 6 968,7 | 7 220,5 | 7 363,0 | 8 377,7 | 6 | 16 |
| Alho-francês | 1 019,6 | 5 117,9 | 1 149,7 | 3 688,6 | 13 | -28 |
| Alho seco | 12 146,6 | 1 376,1 | 11 804,7 | 376,3 | -3 | -73 |
| Batata de conservação | 284 291,5 | 44 672,0 | 288 420,1 | 47 539,0 | 1 | 6 |
| Batata doce fresca | 3 074,7 | 13 545,1 | 2 287,7 | 12 960,9 | -26 | -4 |
| Batata para fécula | 13 673,1 | 511,3 | 17 895,2 | 5 747,2 | 31 | 1 024 |
| Batata semente | 25 733,1 | 3 988,9 | 17 154,0 | 3 375,1 | -33 | -15 |
| Batata temporã | 6 766,9 | 595,2 | 8 935,2 | 929,0 | 32 | 56 |
| Beringela | 3 127,8 | 30,2 | 3 109,8 | 42,4 | -1 | 40 |
| Cebola de consumo | 67 296,8 | 5 207,8 | 64 311,5 | 8 091,4 | -4 | 55 |
| Cebola de semente | 3 531,4 | 4 829,5 | 1 918,0 | 6 588,6 | -46 | 36 |
| Cenoura / Nabo | 20 961,5 | 28 766,8 | 20 431,1 | 15 525,8 | -3 | -46 |
| Chalota | 27,6 | 0,0 | 39,2 | 0,1 | 42 | 550 |
| Chicória | 146,0 | 0,3 | 181,6 | 0,6 | 24 | 106 |
| Cogumelos do género Agaricus | 2 149,8 | 1 515,8 | 4 298,7 | 750,2 | 100 | -51 |
| Cogumelos do género Boletus | 121,2 | 0,3 | 3,2 | | -97 | |
| Cogumelos do género Cantharellus | 0,2 | 50,5 | 13,6 | 571,7 | 6 646 | 1 032 |
| Cogumelos Matsutake | | | 86,0 | | | |
| Cogumelos Shiitake | | | 174,4 | 28,9 | | |
| Couve branca e Couve Roxa | 2 004,4 | 7 892,3 | 2 061,1 | 9 548,8 | 3 | 21 |
| Couve de Bruxelas | 167,0 | 407,5 | 203,7 | 8,6 | 22 | -98 |
| Couve-flor e Brócolos | 25 575,7 | 804,7 | 23 344,4 | 970,8 | -9 | 21 |
| Curgete | 4 918,0 | 5 647,4 | 4 664,7 | 5 389,5 | -5 | -5 |
| Ervilha | 299,5 | 507,0 | 373,7 | 641,2 | 25 | 26 |
| Espargo | 969,3 | 1 180,6 | 808,5 | 19,7 | -17 | -98 |
| Espinafre | 609,3 | 758,0 | 889,0 | 467,3 | 46 | -38 |
| Feijao-verde | 4 359,7 | 366,8 | 5 008,4 | 358,7 | 15 | -2 |
| Funcho | 73,9 | 63,6 | 114,9 | 21,2 | 55 | -67 |
| Milho doce | 428,4 | 1 299,9 | 291,4 | 2 595,3 | -32 | 100 |
| Pepino e Pepininho (cornichon) | 4 823,9 | 432,8 | 5 427,0 | 1 056,0 | 13 | 144 |
| Pimento doce ou Pimentão | 19 983,0 | 1 492,4 | 20 524,3 | 2 518,6 | 3 | 69 |
| Rábano | 30,9 | 1,3 | 65,0 | 0,1 | 110 | -92 |
| Tomate fresco | 37 149,5 | 103 032,7 | 40 817,9 | 153 724,6 | 10 | 49 |
| Trufas | 1,2 | | 1,4 | | 16 | |
| Outras brássicas | 2 649,1 | 31 992,6 | 1 634,8 | 32 005,3 | -38 | 0 |
| Outras hortícolas frescas | 10 987,5 | 4 607,2 | 7 378,9 | 5 316,5 | -33 | 15 |
| Outros legumes de vagem | 3 962,5 | 408,3 | 3 161,3 | 570,6 | -20 | 40 |
| Outras raízes comestíveis | 1 812,0 | 2 659,6 | 3 092,6 | 2 046,2 | 71 | -23 |
| Outros cogumelos | 1 873,6 | 293,4 | 1 442,0 | 39,7 | -23 | -86 |
| Outros pimentos | 781,1 | 98,0 | 868,7 | 100,9 | 11 | 3 |

Fonte: INE

Horticultura

09 a 15-01-2023

Comércio Internacional (janeiro a novembro)

| PRODUTOS | 2021 | | 2022 | | Variação | | Saldo 2022 (exportações- importações) |
|----------------------------------|-------------|-------------|-------------|-------------|-------------|-------------|---|
| | Importações | Exportações | Importações | Exportações | Importações | Exportações | |
| | 1 000 € | | | | % | | 1 000 € |
| Abóbora | 5 846,2 | 16 324,1 | 4 998,1 | 17 293,8 | -15 | 6 | 12 296 |
| Acelga e Cardo | 4,9 | 80,1 | 5,4 | 50,3 | 9 | -37 | 45 |
| Aipo | 670,1 | 121,5 | 767,8 | 142,1 | 15 | 17 | -626 |
| Aipo-Rábano | 55,9 | 19,2 | 84,4 | 14,4 | 51 | -25 | -70 |
| Alcachofra | 75,9 | 0,8 | 125,7 | 1,6 | 66 | 89 | -124 |
| Alcaparras | 1,5 | | 3,3 | | 0 | 0 | -3 |
| Alface | 6 303,9 | 6 982,7 | 7 205,0 | 7 523,1 | 14 | 8 | 318 |
| Alho-francês | 972,1 | 5 778,7 | 1 317,6 | 3 198,0 | 36 | -45 | 1 880 |
| Alho seco | 20 135,9 | 1 486,0 | 15 661,3 | 495,5 | -22 | -67 | -15 166 |
| Batata de conservação | 51 444,7 | 15 627,6 | 65 796,7 | 15 285,3 | 28 | -2 | -50 511 |
| Batata doce fresca | 1 940,5 | 11 959,0 | 1 273,8 | 10 017,6 | -34 | -16 | 8 744 |
| Batata para fécula | 2 600,2 | 254,2 | 3 802,7 | 1 722,2 | 46 | 578 | -2 081 |
| Batata semente | 12 919,7 | 2 648,1 | 9 638,5 | 2 586,1 | -25 | -2 | -7 052 |
| Batata temporã | 1 361,6 | 275,6 | 2 184,8 | 377,4 | 60 | 37 | -1 807 |
| Beringela | 2 400,8 | 39,5 | 2 580,3 | 56,2 | 7 | 42 | -2 524 |
| Cebola de consumo | 22 172,9 | 1 461,9 | 22 387,9 | 2 602,7 | 1 | 78 | -19 785 |
| Cebola de semente | 1 203,1 | 1 840,4 | 601,7 | 1 397,7 | -50 | -24 | 796 |
| Cenoura / Nabo | 6 277,5 | 12 859,9 | 6 459,8 | 9 163,2 | 3 | -29 | 2 703 |
| Chalota | 91,5 | 0,0 | 88,4 | 0,2 | -3 | 513 | -88 |
| Chicória | 341,7 | 1,1 | 441,2 | 2,4 | 29 | 121 | -439 |
| Cogumelos do género Agaricus | 5 461,3 | 3 656,4 | 11 728,6 | 2 027,0 | 115 | -45 | -9 702 |
| cogumelos do género Boletus | 234,1 | 1,5 | 9,1 | | -96 | | -9 |
| cogumelos do género Cantharellus | 3,4 | 733,9 | 54,9 | 1 523,8 | 1 529 | 108 | 1 469 |
| Cogumelos Matsutake | | | 185,0 | | | | -185 |
| Cogumelos Shiitake | | | 518,2 | 220,4 | | | -298 |
| Couve branca e Couve Roxa | 962,8 | 6 034,3 | 836,2 | 6 719,6 | -13 | 11 | 5 883 |
| Couve de Bruxelas | 233,2 | 146,9 | 323,7 | 11,7 | 39 | -92 | -312 |
| Couve-flor e Brócolos | 16 936,7 | 1 729,6 | 15 231,0 | 2 076,7 | -10 | 20 | -13 154 |
| Curgete | 2 554,0 | 3 156,6 | 3 750,7 | 4 349,9 | 47 | 38 | 599 |
| Ervilha | 824,5 | 450,8 | 596,7 | 732,3 | -28 | 62 | 136 |
| Espargo | 3 655,4 | 1 677,4 | 2 849,4 | 81,2 | -22 | -95 | -2 768 |
| Espinafre | 977,3 | 2 369,3 | 1 257,2 | 1 596,4 | 29 | -33 | 339 |
| Feijao-verde | 5 653,9 | 599,5 | 6 454,2 | 426,7 | 14 | -29 | -6 027 |
| Funcho | 96,1 | 69,8 | 159,2 | 22,6 | 66 | -68 | -137 |
| Milho doce | 548,6 | 635,5 | 513,6 | 1 067,2 | -6 | 68 | 554 |
| Pepino e Pepininho (cornichon) | 4 153,4 | 334,5 | 5 534,6 | 1 385,3 | 33 | 314 | -4 149 |
| Pimento doce ou Pimentão | 19 659,1 | 2 985,1 | 24 036,6 | 5 090,9 | 22 | 71 | -18 946 |
| Rábano | 38,2 | 0,8 | 82,8 | 0,1 | 117 | -81 | -83 |
| Tomate fresco | 36 231,0 | 60 750,9 | 44 266,9 | 71 345,4 | 22 | 17 | 27 078 |
| Trufas | 127,2 | | 113,5 | | -11 | | -113 |
| Outras brássicas | 1 501,2 | 20 469,0 | 1 105,2 | 21 661,6 | -26 | 6 | 20 556 |
| Outras hortícolas frescas | 13 479,5 | 5 149,5 | 10 590,4 | 4 850,0 | -21 | -6 | -5 740 |
| Outros legumes de vagem | 4 108,1 | 516,7 | 4 229,0 | 789,8 | 3 | 53 | -3 439 |
| Outras raízes comestíveis | 1 365,6 | 3 270,5 | 2 321,3 | 2 266,9 | 70 | -31 | -54 |
| Outros cogumelos | 5 242,9 | 2 585,5 | 4 140,7 | 196,9 | -21 | -92 | -3 944 |
| Outros pimentos | 1 473,5 | 191,6 | 1 835,1 | 213,6 | 25 | 12 | -1 621 |

Fonte: INE

O conhecimento do mercado é a chave do sucesso!

O SIMA disponibiliza informação essencial para os empresários agrícolas e outros agentes tomarem as melhores decisões

Para consulta de preços de produtos agrícolas consultar o site: regsima.gpp.pt/regsima/consulta/

Coordenação Central

Gabinete de Planeamento, Políticas e Administração Geral
Direção de Serviços de Estatística
Divisão de Estatística

tel: 213 234 600

SISTEMA DE INFORMAÇÃO DE MERCADOS AGRÍCOLAS
Praça do Comércio, 1149-010 Lisboa

e-mail: sima@gpp.pt