

## Newsletter - Fruticultura

SEMANA 52  
26-12-2022 a 01-01-2023

### Frutos Frescos

#### DESTAQUE SEMANAL - MERCADOS DE PRODUÇÃO

**Na região Norte**, área de mercado Douro Sul, verificou-se menos produção e de menor calibre, valorizando as cotações da maçã “Bravo de Esmolfe” em todos os calibres 10%, “Golden Delicious” e “Red Delicious”, todos os calibres entre 10 e 11% e “Reineta Parda” todos os calibres 11%. Para a “Royal Gala”, verificou-se descida da cotação de todos os calibres em 10 e 11%, também devido ao menor poder de conservação desta variedade.

**Na região da Beira Litoral**, área de mercado Viseu, a menor procura e a redução das cotações de várias variedades e calibres de maçã de modo a escoar a produção, reduzindo os custos de armazenamento, desvalorizaram as cotações da maçã “Bravo de Esmolfe” calibre 67-70 em 20%, “Royal Gala” 75-80 em 18%, “Fuji” 75-80 em 14%, “Golden Delicious” e “Red Delicious” 65-70 em 13% e “Fuji” 70-75 em 11%.

**Na região Ribatejo e Oeste**, área de mercado Península de Setúbal, verificou-se uma descida da cotação do morango grado e pequeno em 20 e 17%, devido a uma menor procura.

**Na região Alentejo**, área de mercado Ferreira do Alentejo, terminou a campanha de produção e comercialização da uva “Crimson”.

**No Algarve**, a maior oferta desvalorizou a cotação do morango grado comercializado em cuvete de 500g em 12%. A cotação do limão comercializado em caixa desceu 13%, devido a uma maior oferta e baixa procura.

#### DESTAQUE SEMANAL - MERCADOS ABASTECEDORES

**No Mercado Abastecedor da Região de Lisboa (MARL)**, registou-se uma menor afluência de compradores. As cotações não tiveram alterações significativas. Quanto aos produtos importados não se verificaram alterações significativas.

**O Mercado Abastecedor do Porto** manteve-se bem abastecido na generalidade dos produtos da época. Com uma procura que continua pouco animada, registou-se maior interesse pela banana, castanha, clementina, laranja, maçã, morango e pera. Terminou a comercialização do marmelo. As cotações não tiveram alterações significativas. Quanto aos produtos importados, verificou-se descida das cotações da meloa “Gália” do Brasil e do morango grado de Espanha.

**Mercado Abastecedor de Coimbra** esteve bem abastecido de fruta fresca com uma boa afluência de operadores e compradores. Verificou-se descida da cotação do morango grado em 11%, devido à concorrência de produto de Espanha. Quanto aos produtos importados teve início a comercialização de cereja do Chile.

### Frutos Secos e Secados

#### DESTAQUE SEMANAL - MERCADOS DE PRODUÇÃO

**Em Trás-os-Montes**, na área de mercado Douro não se verificaram transações de amêndoa nesta semana.

**No Alentejo**, na área de mercado Alentejo Litoral, a oferta foi fraca de pinhão nacional. Manutenção das cotações. Pouca oferta de pinha com manutenção das cotações.

**No Algarve**, a alfarroba continua a apresentar boa qualidade, manutenção da cotação. A amêndoa tem concorrência de produto do Norte e do Alentejo, cotações estáveis.

## Fruticultura - Frutos Frescos

SEMANA 52

26-12-2022 a 01-01-2023

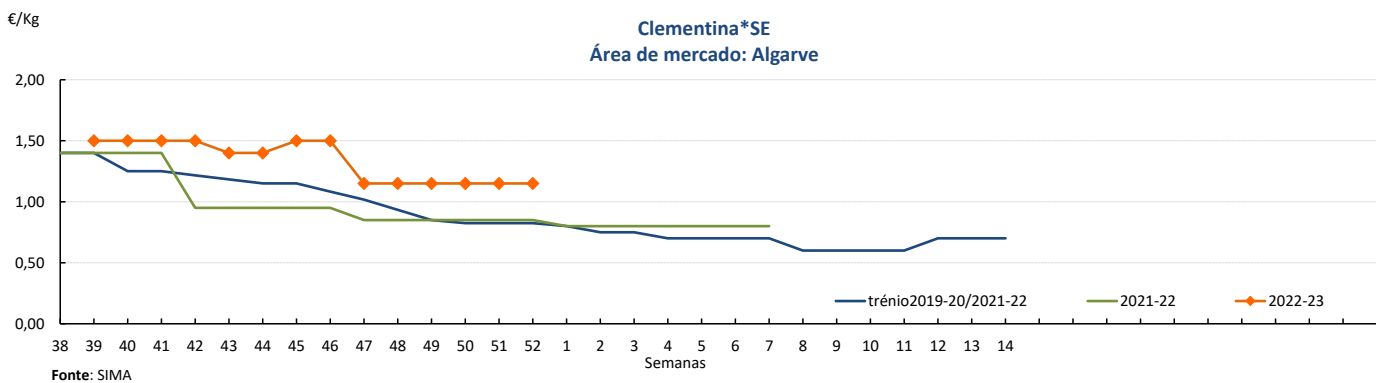
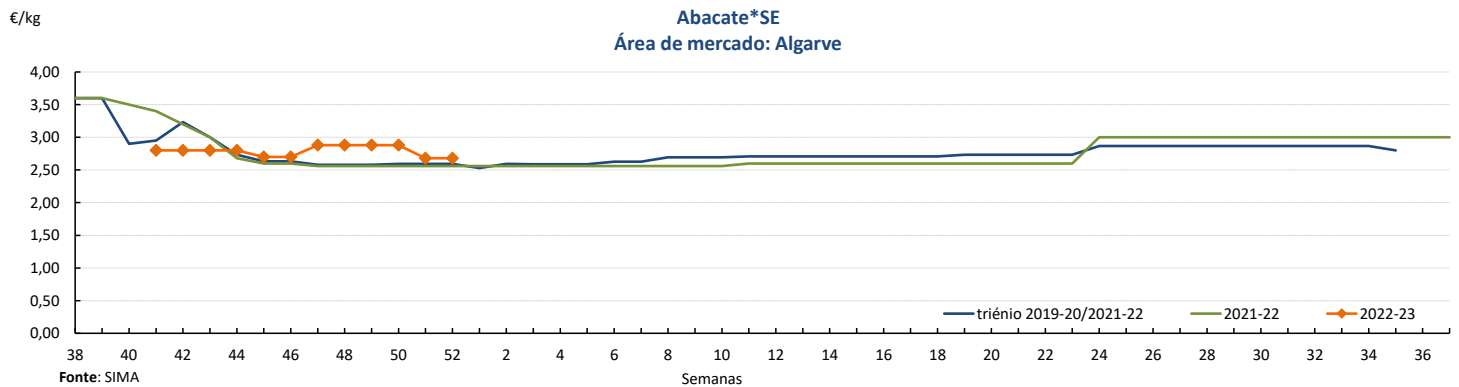
### Cotações Médias Nacionais

PRODUTOS	MÉDIA DA SEMANA €/kg	VARIÇÃO PERCENTUAL (%)		
		Semana anterior	Semana Homóloga do ano anterior	Semana Homóloga da Média das Campanhas 2019-2021
Abacate*SE	2,68	0,0	4,7	3,3
Clementina*SE	1,15	0,0	35,3	39,4
Diospiro*Tipo Mole*SE	2,60	0,0	85,7	81,4
Laranja*SE*70-100 mm	0,36	0,0	-52,0	-44,8
Limão*SE	0,85	-4,5	12,6	31,6
Kiwi*SE*25/27*(102-125g)	1,65	0,0	9,3	11,8
Maça*Golden Delicious*SE*70-80 mm	0,76	1,3	9,5	7,9
Maça*Royal Gala*SE*70-80 mmm	0,92	0,0	19,3	17,4
Pera*Rocha*SE*65-75 mm	1,00	0,0	18,3	8,9
Romã*SE*II	1,80	0,0	50,3	20,0

SE - a saída de estação

SP - à saída da produção

### Gráficos de cotações mais frequentes

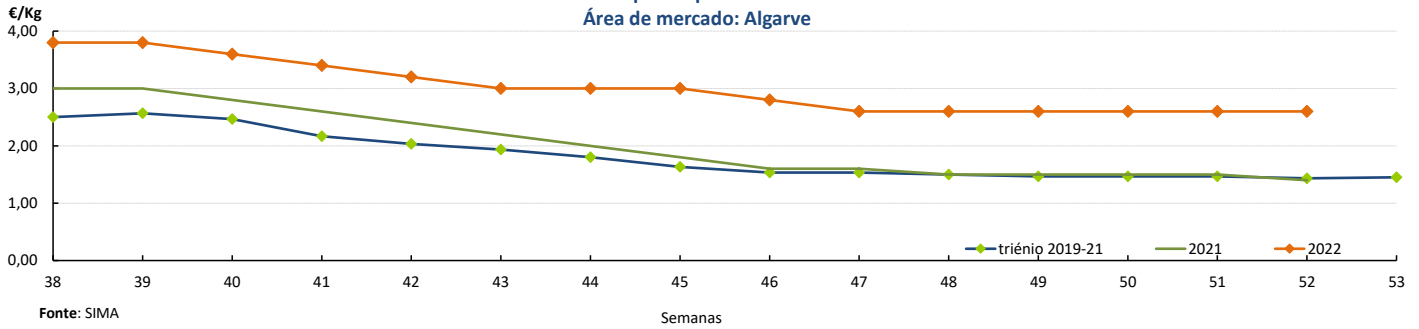


## Fruticultura - Frutos Frescos

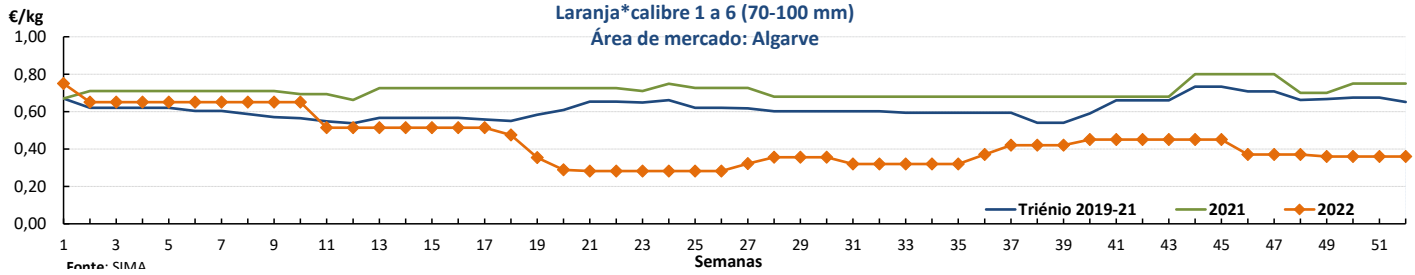
26-12-2022 a 01-01-2023

### Gráficos de cotações mais frequentes

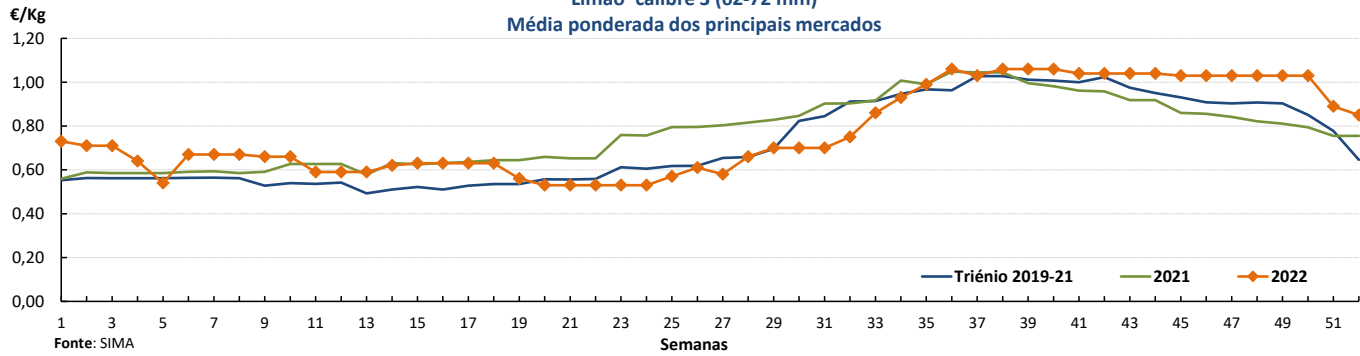
**Diospiro\*Tipo Mole\*SE**  
Área de mercado: Algarve



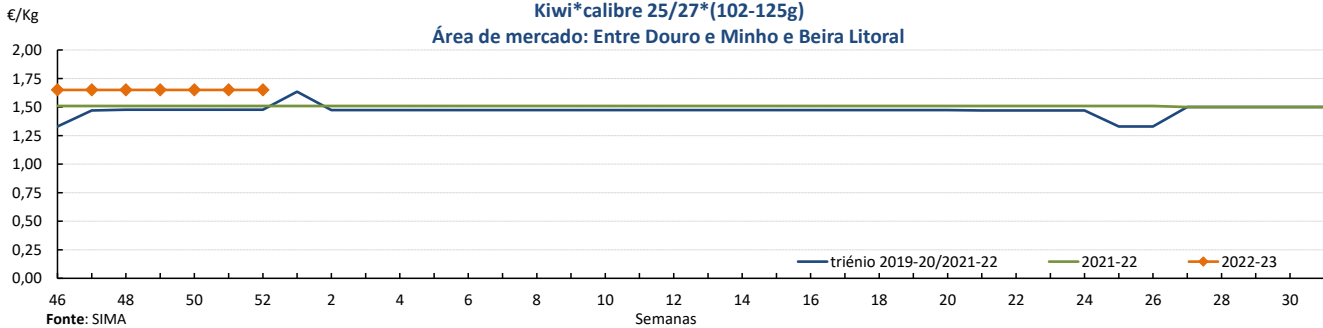
**Laranja\*calibre 1 a 6 (70-100 mm)**  
Área de mercado: Algarve



**Limão\*calibre 3 (62-72 mm)**  
Média ponderada dos principais mercados



**Kiwi\*calibre 25/27\*(102-125g)**  
Área de mercado: Entre Douro e Minho e Beira Litoral

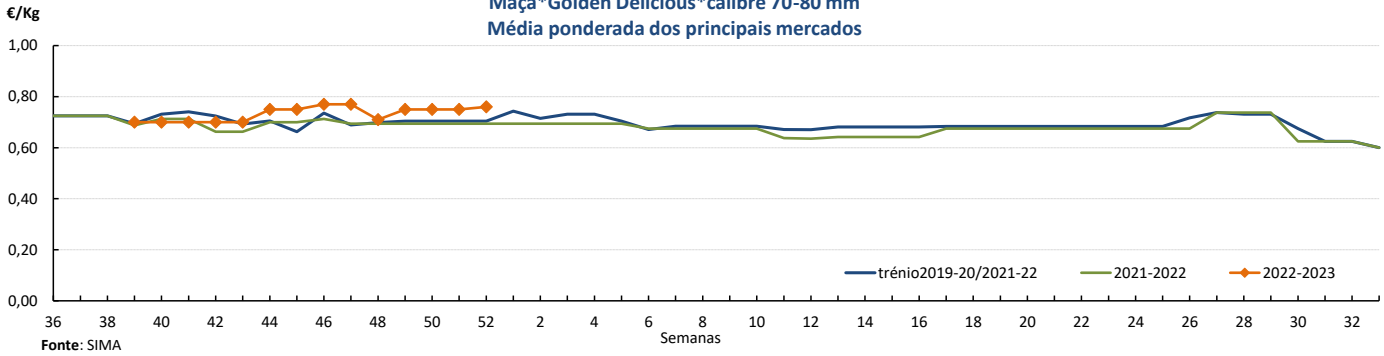


## Fruticultura - Frutos Frescos

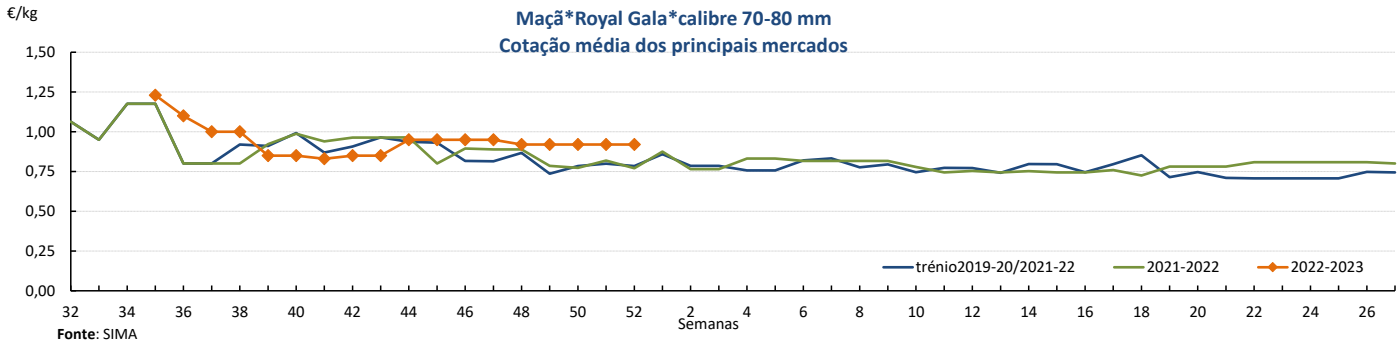
26-12-2022 a 01-01-2023

### Gráficos de cotações mais frequentes

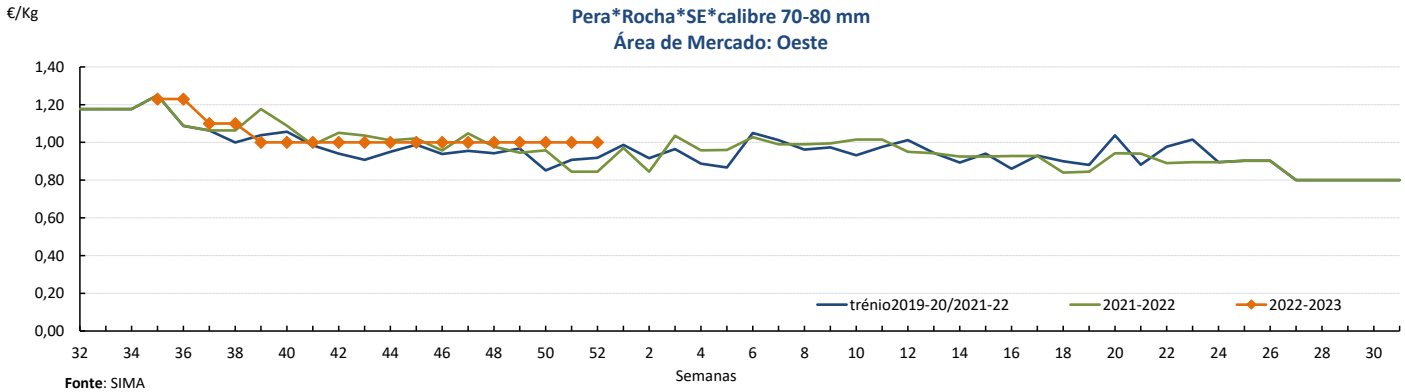
**Maçã\*Golden Delicious\*calibre 70-80 mm**  
Média ponderada dos principais mercados



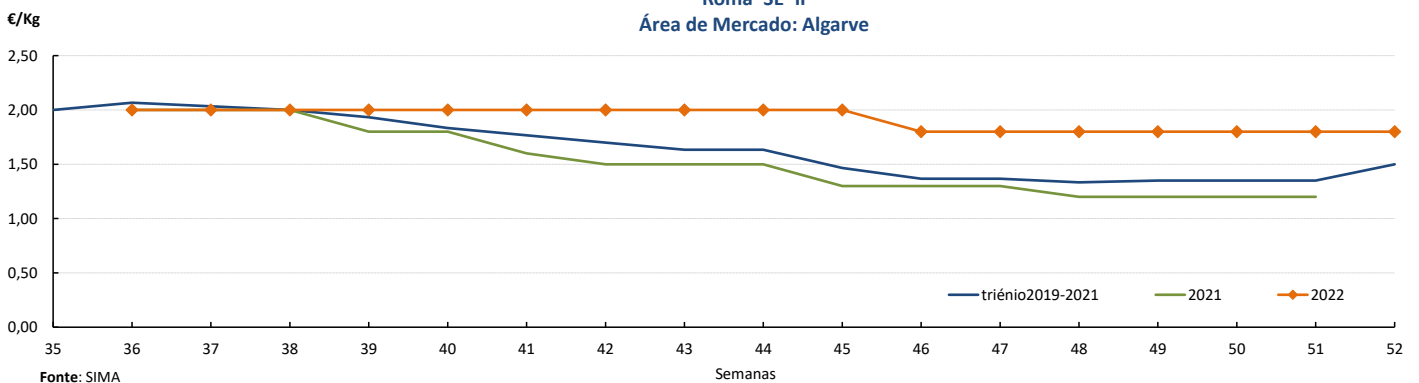
**Maçã\*Royal Gala\*calibre 70-80 mm**  
Cotação média dos principais mercados



**Pera\*Rocha\*SE\*calibre 70-80 mm**  
Área de Mercado: Oeste



**Romã\*SE\*II**  
Área de Mercado: Algarve



**Fruticultura - Frutos Frescos**

26-12-2022 a 01-01-2023

**Comércio Internacional (janeiro a outubro)**

PRODUTOS	2021		2022		Variação	
	Importações	Exportações	Importações	Exportações	Importações	Exportações
	tonelada				%	
Abacates	8 052,3	6 324,0	7 897,4	8 688,1	-2	37
Abrunhos	41,4	0,2	46,5	0,3	12	67
Airelas/Mirtilos	1 285,4	5 376,0	1 915,3	7 119,9	49	32
Ameixas	6 475,3	8 570,7	8 068,0	5 271,9	25	-38
Amoras	218,8	2 422,9	128,5	3 379,6	-41	39
Ananases/Abacaxis	49 080,8	18 783,3	57 040,9	22 847,5	16	22
Bananas frescas	186 484,7	29 626,3	187 638,0	33 003,4	1	11
Cerejas	3 587,8	621,2	2 820,5	724,5	-21	17
Clementinas	21 133,1	11 717,3	21 610,9	14 298,5	2	22
Damascos	2 880,6	323,5	2 124,5	524,9	-26	62
Diospiros	2 809,8	243,9	2 869,2	431,8	2	77
Duriões	13,0		13,2	0,1	2	
Figos Frescos	68,3	63,8	136,4	7,9	100	-88
Framboesas	542,4	23 526,7	293,4	24 711,8	-46	5
Ginjas	195,7	1,0	261,8	2,4	34	144
Goiabas/Mangas	32 630,2	10 312,3	30 605,1	8 355,8	-6	-19
Groselhas	195,9	80,4	200,4	42,2	2	-48
Kiwis	11 316,4	19 558,9	10 288,0	25 752,3	-9	32
Laranjas	116 521,2	113 752,0	94 746,4	111 216,1	-19	-2
Limas	4 694,7	1 322,9	4 452,7	1 776,4	-5	34
Limões	49 038,9	32 415,6	50 657,3	44 006,2	3	36
Maçãs	60 453,0	30 529,8	33 960,3	54 204,3	-44	78
Maçãs para cidra	21,9		95,0	25,7	334	
Marmelos	273,0	104,1	447,7	36,4	64	-65
Melancias	40 046,0	4 184,8	45 414,8	4 935,4	13	18
Melões	42 365,9	2 348,1	37 561,9	2 816,7	-11	20
Morangos	13 962,0	4 573,5	14 324,7	3 365,4	3	-26
Nectarinas	19 930,0	3 788,3	23 190,5	7 077,2	16	87
Papaias/Mamões	9 546,3	1 288,2	10 232,4	2 147,1	7	67
Peras	15 048,2	62 290,9	12 679,0	99 794,0	-16	60
Peras para perada	150,5	1 368,6	130,1	458,4	-14	-67
Pêssegos	20 253,0	3 023,0	20 861,5	4 522,5	3	50
Satsumas	442,3	158,3	203,6	293,2	-54	85
Tangerinas	14 110,4	4 440,0	12 105,2	4 217,9	-14	-5
Toranjás e Pomelos	5 654,1	4 831,9	5 969,9	4 328,7	6	-10
Uvas de mesa	26 759,4	1 799,9	26 961,1	2 161,9	1	20
Outras uvas	688,8	76,6	1 757,6	129,4	155	69
Outros pequenos citrinos	320,3	306,8	1 198,2	253,1	274	-18
Outros citrinos frescos	17,2	13,5	9,2	10,7	-47	-21
Outros frutos frescos	7 717,9	1 289,2	8 808,4	1 619,3	14	26

Fonte: INE

**Fruticultura - Frutos Frescos**
**Comércio Internacional (janeiro a outubro)**

PRODUTOS	2021		2022		Variação		Saldo 2022 (exportações- importações)
	Importações	Exportações	Importações	Exportações	Importações	Exportações	
	1 000 €				%		1 000 €
Abacates	17 642,5	18 011,9	17 043,1	19 168,2	-3	6	2 125
Abrunhos	46,3	0,3	58,3	0,6	26	90	-58
Aírelas/Mirtilos	5 840,1	30 859,2	8 196,9	38 917,8	40	26	30 721
Ameixas	6 185,7	8 447,1	7 558,6	5 415,0	22	-36	-2 144
Amoras	1 034,8	18 236,4	561,8	24 896,4	-46	37	24 335
Ananases/Abacaxis	33 031,8	13 905,3	44 492,0	18 714,6	35	35	-25 777
Bananas frescas	106 907,7	20 160,7	125 095,2	26 954,1	17	34	-98 141
Cerejas	7 874,7	1 442,1	6 563,2	1 811,4	-17	26	-4 752
Clementinas	17 234,7	12 966,7	16 467,6	15 480,7	-4	19	-987
Damascos	3 735,6	416,8	3 185,3	555,7	-15	33	-2 630
Diospiros	3 394,0	359,9	3 344,2	359,6	-1	0	-2 985
Duriões	28,9		23,7	1,1	-18		-23
Figos Frescos	194,5	122,5	382,0	30,5	96	-75	-351
Framboesas	3 568,2	160 323,8	1 581,8	168 754,5	-56	5	167 173
Ginjas	670,9	4,5	970,1	15,5	45	246	-955
Goiabas/Mangas	50 990,5	16 438,7	48 257,0	15 206,6	-5	-7	-33 050
Groselhas	390,9	724,4	474,9	532,1	21	-27	57
Kiwis	23 033,4	33 641,7	23 184,8	42 858,0	1	27	19 673
Laranjas	70 582,7	75 957,7	66 344,4	84 969,7	-6	12	18 625
Limas	5 005,3	1 491,8	5 807,7	2 906,0	16	95	-2 902
Limões	42 195,1	28 843,7	47 441,9	43 010,9	12	49	-4 431
Maçãs	45 148,2	15 055,2	26 659,1	29 391,4	-41	95	2 732
Maçãs para cidra	41,4		87,2	22,1	111		-65
Melões	22 340,5	1 598,0	27 393,3	2 331,4	23	46	-25 062
Morangos	27 600,5	9 797,4	30 018,4	7 137,5	9	-27	-22 881
Nectarinas	20 100,0	4 168,1	27 123,7	6 715,4	35	61	-20 408
Papais/Mamões	20 292,9	3 131,8	23 851,2	5 408,0	18	73	-18 443
Peras	13 539,7	56 478,2	13 033,8	90 046,7	-4	59	77 013
Peras para perada	154,5	1 189,5	161,9	366,7	5	-69	205
Pêssegos	17 951,4	3 213,1	21 918,7	5 034,9	22	57	-16 884
Satsumas	475,6	169,4	201,0	439,8	-58	160	239
Tangerinas	13 730,3	4 835,6	11 896,4	5 127,4	-13	6	-6 769
Toranjas e Pomelos	4 071,5	4 242,9	3 840,0	4 352,7	-6	3	513
Uvas de mesa	46 156,2	4 111,0	50 665,4	5 091,5	10	24	-45 574
Outras uvas	1 081,9	155,5	3 789,7	198,1	250	27	-3 592
Outros pequenos citrinos	362,3	412,1	1 504,7	416,6	315	1	-1 088
Outros citrinos frescos	21,1	15,5	19,0	10,4	-10	-33	-9
Outros frutos frescos	13 430,2	1 291,7	16 982,0	2 465,0	26	91	-14 517

Fonte: INE

**Fruticultura - Frutos Secos e Secados**

26-12-2022 a 01-01-2023

**Comércio Internacional (janeiro a outubro)**

PRODUTOS	2021		2022		Variação	
	Importações	Exportações	Importações	Exportações	Importações	Exportações
	tonelada				%	
<b>Alfarroba</b>						
Inteira	43,0	9 240,4	309,3	9 506,3	620	3
Prod derivados de semente	176,7	4 463,3	223,1	3 255,8	26	-27
Sementes inteiras c/ casca	64,2	3 422,2	12,6	3 044,6	-80	-11
<b>Amêndoa com Casca</b>	315,8	9 827,1	388,6	7 146,2	23	-27
<b>Amêndoa sem Casca</b>	2 979,3	1 847,0	3 326,3	2 182,6	12	18
<b>Amendoim com Casca</b>	3 323,3	127,5	2 757,8	0,9	-17	-99
<b>Amendoim sem Casca</b>	4 134,2	14,6	4 521,1	5,5	9	-62
<b>Avelã com Casca</b>	8,5	0,8	8,4	0,2	-2	-77
<b>Avelã sem Casca</b>	321,1	5,8	298,4	11,7	-7	102
<b>Banana Seca</b>	69,9	0,1	77,5	0,1	11	-41
<b>Castanha com Casca</b>	943,1	3 427,4	679,5	1 210,0	-28	-65
<b>Castanha sem Casca</b>	8,8	213,0	91,6	375,8	937	76
<b>Figo Seco</b>	652,8	70,8	715,2	113,3	10	60
<b>Noz com Casca</b>	1 061,8	164,3	631,5	293,1	-41	78
<b>Noz sem Casca</b>	1 855,0	37,4	1 907,2	117,9	3	215
<b>Nozes tropicais</b>	3 901,9	263,7	6 084,6	7 247,7	56	2 649
<b>Passas de Uva</b>	1 658,2	42,1	1 707,7	69,5	3	65
<b>Pinhão</b>	124,8	211,1				
Pinhão com casca			9,6	4,9		
Pinhão sem casca			68,3	16,1		
<b>Pistacio c/ casca</b>	404,3	18,1	481,7	14,0	19	-23
<b>Pistacio s/ casca</b>	20,8	13,9	32,5	1,7	56	-88
<b>Tâmara</b>	675,4	25,3	596,6	12,4	-12	-51

PRODUTOS	2021		2022		Variação		Saldo 2022 (exportações- importações)
	Importações	Exportações	Importações	Exportações	Importações	Exportações	
	1 000 €				%		1 000 €
<b>Alfarroba</b>							
Inteira	43,5	2 065,2	231,5	3 419,7	91	60	3 188
Prod derivados de semente	297,3	10 569,6	447,5	18 498,4	-35	146	18 051
Sementes inteiras c/ casca	834,6	36 080,0	245,2	75 872,4	-99	127	75 627
<b>Amêndoa com Casca</b>	1 546,5	19 852,1	1 667,2	11 514,6	0	16	9 847
<b>Amêndoa sem Casca</b>	14 385,5	8 662,1	16 521,2	11 080,5	31	188	-5 441
<b>Amendoim com Casca</b>	5 019,4	164,8	5 148,6	2,8	-8	-98	-5 146
<b>Amendoim sem Casca</b>	5 606,6	28,7	6 629,6	13,8	9	-38	-6 616
<b>Avelã com Casca</b>	48,6	3,6	50,0	1,2	-49	86	-49
<b>Avelã sem Casca</b>	2 063,3	47,1	1 886,8	97,8	-14	149	-1 789
<b>Banana Seca</b>	496,7	1,3	545,0	0,3	29	7	-545
<b>Castanha com Casca</b>	2 717,6	9 780,9	1 800,8	3 225,8	-15	-21	1 425
<b>Castanha sem Casca</b>	53,7	493,4	784,4	1 131,5	321	491	347
<b>Figo Seco</b>	1 817,0	143,1	2 221,6	259,3	-32	71	-1 962
<b>Noz com Casca</b>	2 835,3	626,5	1 925,5	738,6	-42	469	-1 187
<b>Noz sem Casca</b>	11 041,1	291,6	13 010,7	708,6	11	58	-12 302
<b>Nozes tropicais</b>	17 663,5	978,8	23 412,2	11 751,7	36	1 871	-11 660
<b>Passas de Uva</b>	2 947,3	130,0	3 332,7	197,5	-15	113	-3 135
<b>Pinhão</b>	3 307,8	6 096,0					
Pinhão com casca			278,4	99,8			-179
Pinhão sem casca			1 320,6	647,5			-673
<b>Pistacio c/ casca</b>	3 048,2	174,3	3 430,2	140,8	7	-33	-3 289
<b>Pistacio s/ casca</b>	273,7	218,5	506,9	23,9	60	-97	-483
<b>Tâmara</b>	2 023,8	83,7	1 931,9	55,6	-29	-48	-1 876

Fonte: INE

O conhecimento do mercado é a chave do sucesso!



O SIMA disponibiliza informação essencial para os empresários agrícolas e outros agentes tomarem as melhores decisões

 Para consulta de preços de produtos agrícolas consultar o site: [regsima.gpp.pt/regsima/consulta/](https://regsima.gpp.pt/regsima/consulta/)

Coordenação Central

Gabinete de Planeamento, Políticas e Administração Geral

Direção de Serviços de Estatística

Divisão de Estatística

tel: 213 234 600

**SISTEMA DE INFORMAÇÃO DE MERCADOS AGRÍCOLAS**

Praça do Comércio, 1149-010 Lisboa

 e-mail: [sima@gpp.pt](mailto:sima@gpp.pt)