

## Newsletter - Coelhos

SEMANA 52  
26-12-2022 a 01-01-2023

## Coelhos

## DESTAQUE SEMANAL

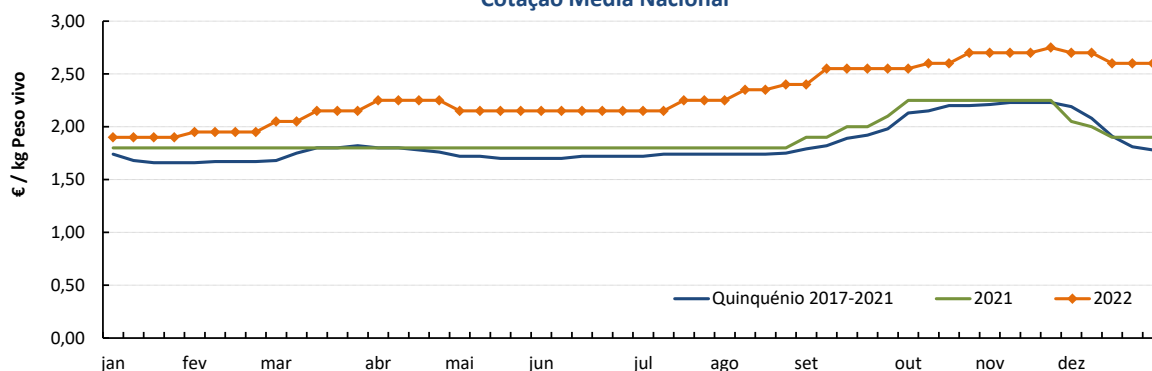
Na semana em análise a cotação média nacional do coelho abatido (de 1,1 a 1,3 kg) sofreu um ligeiro decréscimo relação à semana anterior (-5 cêntimos / kg); estabilidade do coelho vivo (de 2,2 a 2,5 kg).

A oferta de coelho foi muito fraca e a procura foi fraca. A revela-se insuficiente para

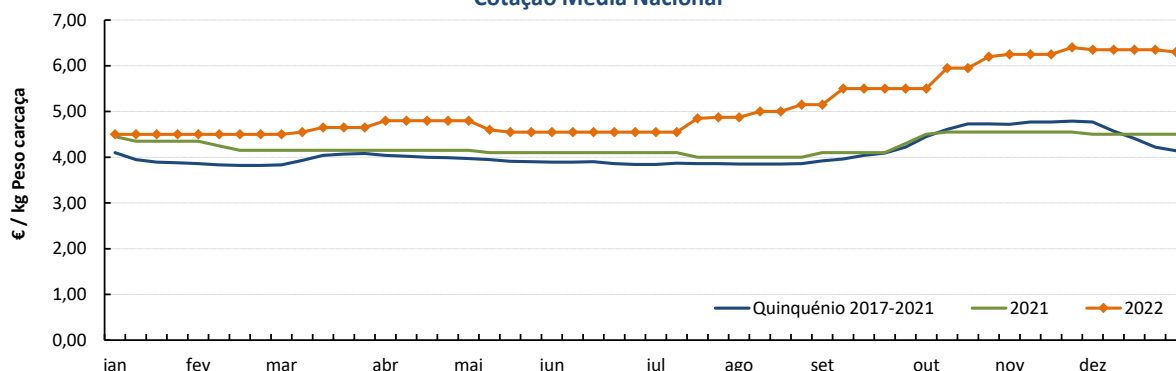
## COTAÇÕES MÉDIAS NACIONAIS - SEMANAIS

PRODUTO	Unidade de Comercialização	MÉDIA DA SEMANA	VARIÇÃO PERCENTUAL		
			Semana Anterior	Semana Homóloga do ano anterior	Semana Homóloga do Quinquénio 2017-2021
Coelho vivo - 2,2 a 2,5 kg	€ / kg P. vivo	<b>2,60</b>	0,00	36,8	46,1
Coelho abatido - 1,1 a 1,3 kg	€ / kg P. carcaça	<b>6,30</b>	-0,01	40,0	52,2

## Gráficos de cotações mais frequentes

COELHO VIVO de 2,2 a 2,5 kg  
Cotação Média Nacional

Fonte: SIMA

COELHO ABATIDO de 1,1 a 1,3 kg  
Cotação Média Nacional

Fonte: SIMA

## Coelhos

26-12-2022 a 01-01-2023

### Cotações em Mercados / Bolsas de outros países da União Europeia

#### 1. ESPANHA

##### 1.1. MADRID / LONCUN - BOLSA

		sem 51/2022	sem 52/2022	Var. Sem Ant. (€ / kg)	Variação (%) Sem. Ant.
Coelho jovem 1,75 - 2,20 kg	EUR / kg P. vivo	2,600	<b>2,600</b>	0,000	0,0

##### 1.2. MONCUN (BOLSAS DE BELLPUIG E MERCOLÉRIDA)

		sem 51/2022	sem 52/2022	Var. Sem Ant. (€ / kg)	Variação (%) Sem. Ant.
Coelho de 1,900 - 2,125 kg	EUR / kg P. vivo	2,850	<b>2,780</b>	-0,070	-2,5
Coelho com mais de 2,125 kg	EUR / kg P. vivo	2,800	<b>2,730</b>	-0,070	-2,5

##### 1.3. PREÇO MÉDIO NACIONAL DE ESPANHA

		sem 50/2022	sem 51/2022	Var. Sem Ant. (€ / kg)	Variação (%) Sem. Ant.
Coelho jovem de 1,80 - 2,20 kg	EUR / kg P. vivo	2,7901	<b>2,8129</b>	0,023	0,8

#### 2. FRANÇA

##### 2.1. COTAÇÃO NACIONAL - PRODUÇÃO

		02/12/2022	09/12/2022	Var. Sem Ant. (€ / kg)	Variação (%) Sem. Ant.
Coelho Vivo	EUR / kg P. vivo	2,550	<b>2,470</b>	-0,080	-3,1

##### 2.2. RUNGIS

		23/12/2022	30/12/2022	Var. Sem Ant. (€ / kg)	Variação (%) Sem. Ant.
Coelho "Standard"	EUR / kg P. C.	6,40	<b>6,40</b>	0,000	0,0
Coelho "Trie"	EUR / kg P. C.	7,00	<b>7,00</b>	0,000	0,0

#### 3. ITÁLIA

##### CUN Conigli

		22/12/2022		29/12/2022		Variação (%) Sem. Ant.
		Cot. Mínima	Cot. Máxima	Cot. Mínima	Cot. Máxima	
Coelho até 2,5 kg	EUR / kg P. vivo	3,000	3,060	<b>3,000</b>	<b>3,060</b>	0,0
Coelho com >2,5 kg	EUR / kg P. vivo	3,060	3,120	<b>3,060</b>	<b>3,120</b>	0,0

n.d. - não disponível

## Coelhos

26-12-2022 a 01-01-2023

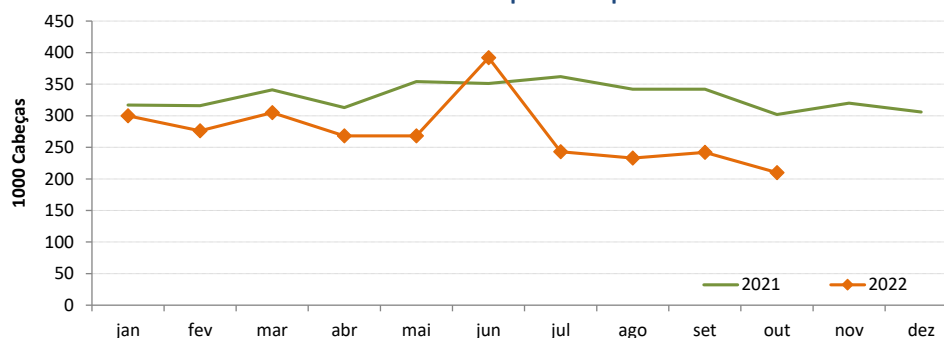
### ABATES APROVADOS PARA CONSUMO - janeiro a outubro

(Continente)

	1000 Cabeças		tonelada (t)		Variação período homólogo do ano anterior (%)	
	2022	2021	2022	2021	Cabeças	tonelada
<b>Coelhos</b>	2 737	3 340	3 289	4 090	-18,1	-19,6

Fonte: INE

#### Coelhos - Abates aprovados para consumo



### COMÉRCIO INTERNACIONAL DE COELHOS - janeiro a outubro

	ENTRADAS		SAÍDAS		Var. % ENTRADAS 22/21	Var. % SAÍDAS 22/21
	2022	2021	2022	2021		
<b>Cabeças</b>						
<b>Coelhos Domésticos</b>	216 998	256 239	1 969 711	1 548 533	-15,3	27,2
<b>tonelada</b>						
<b>Carne e Miudezas de Coelhos</b>	1 526,7	1 448,6	127,0	158,4	5,4	-19,8
<b>Carne e Miudezas de Lebres</b>	185,5	133,3	3,8	78,2	39,1	-95,2
<b>Coelhos Domésticos</b>	463,4	549,0	2 471,2	1 965,7	-15,6	25,7
<b>Lebres</b>		0,0	352,2	414,4		-15,0
<b>TOTAL - Carne/Miud</b>	1 712,2	1 581,9	130,7	236,6	8,2	-44,7
<b>TOTAL - Animais vivos</b>	463,4	549,1	2 823,4	2 380,1	-15,6	18,6
<b>1 000 €</b>						
<b>Carne e Miudezas de Coelhos</b>	6 655	5 280	528	456	26,0	15,6
<b>Carne e Miudezas de Lebres</b>	1 102	672	19	188	64,0	-90,0
<b>Coelhos Domésticos</b>	1 040	1 130	5 251	3 472	-7,9	51,2
<b>Lebres</b>		1	715	698	-100,0	2,4
<b>TOTAL</b>	8 797	7 082	6 511	4 814	24,2	35,3

Fonte: INE (2022 - dados preliminares)

O conhecimento do mercado é a chave do sucesso!

O disponibiliza informação essencial para os empresários agrícolas e outros agentes tomarem as melhores decisões

 Para consulta de preços de produtos agrícolas consultar o site: [regsima.gpp.pt/regsima/consulta/](https://regsima.gpp.pt/regsima/consulta/)
**Coordenação Central**

 Gabinete de Planeamento, Políticas e Administração Geral  
 Direção de Serviços de Estatística  
 Divisão de Estatística

tel: 213 234 600

**SISTEMA DE INFORMAÇÃO DE MERCADOS AGRÍCOLAS**

 e-mail: [sima@gpp.pt](mailto:sima@gpp.pt)

 As Newsletter do SIMA podem também ser consultadas no facebook em: <https://www.facebook.com/SIMA.Portugal>