

Newsletter - Coelhos

SEMANA 02
 09-01 a 15-01-2023

Coelhos

DESTAQUE SEMANAL

Na semana em análise a cotação média nacional do coelho vivo (de 2,2 a 2,5 kg) sofreu novamente um decréscimo relação à semana anterior (-10 cêntimos / kg); estabilidade coelho abatido (de 1,1 a 1,3 kg).

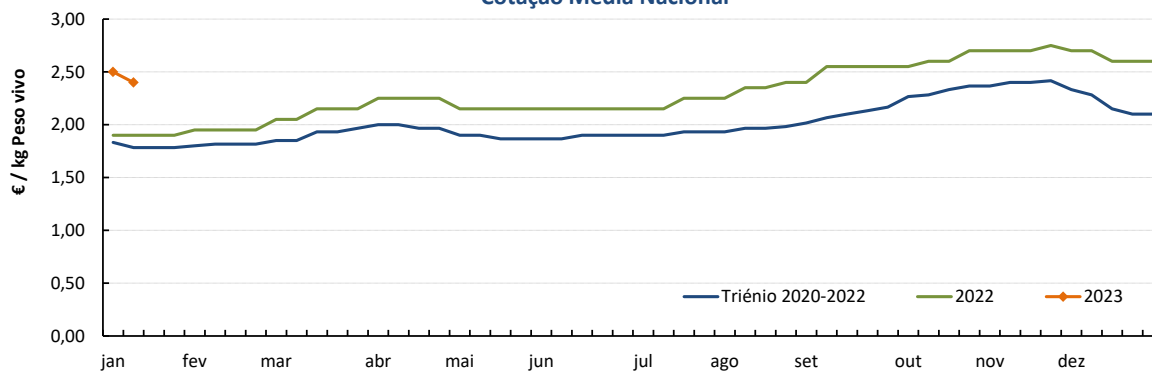
A oferta de coelho foi muito fraca e a procura foi fraca. A revela-se insuficiente para satisfazer a procura.

COTAÇÕES MÉDIAS NACIONAIS - SEMANAIS

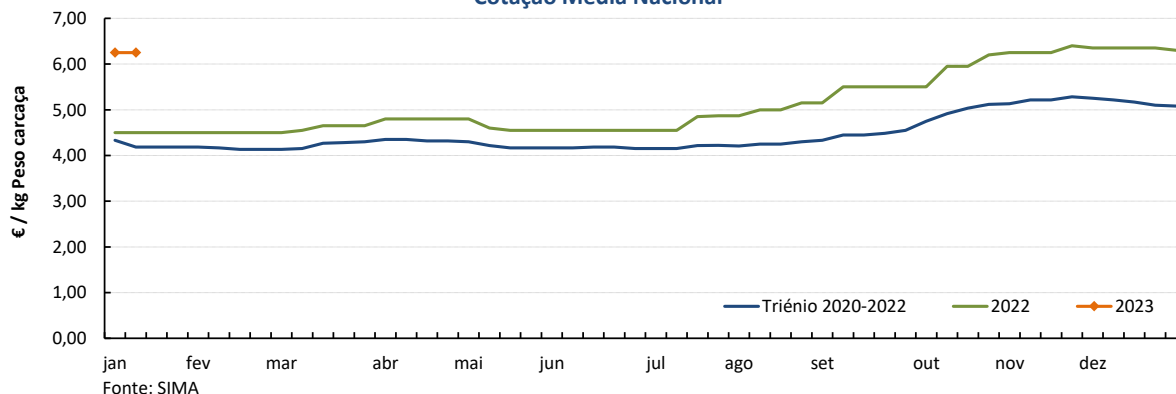
PRODUTO	Unidade de Comercialização	MÉDIA DA SEMANA	VARIÇÃO PERCENTUAL		
			Semana Anterior	Semana Homóloga do ano anterior	Semana Homóloga do Triénio 2020-2022
Coelho vivo - 2,2 a 2,5 kg	€ / kg P. vivo	2,40	-0,04	26,3	34,6
Coelho abatido - 1,1 a 1,3 kg	€ / kg P. carcaça	6,25	0,00	38,9	49,4

Gráficos de cotações mais frequentes

COELHO VIVO de 2,2 a 2,5 kg
 Cotação Média Nacional



COELHO ABATIDO de 1,1 a 1,3 kg
 Cotação Média Nacional



Coelhos

09-01 a 15-01-2023

Cotações em Mercados / Bolsas de outros países da União Europeia

1. ESPANHA

1.1. MADRID / LONCUN - BOLSA

		sem 01/2023	sem 02/2023	Var. Sem Ant. (€ / kg)	Variação (%) Sem. Ant.
Coelho jovem 1,75 - 2,20 kg	EUR / kg P. vivo	2,500	2,400	-0,100	-4,0

1.2. MONCUN (BOLSAS DE BELLPUIG E MERCOLÉRIDA)

		sem 01/2023	sem 02/2023	Var. Sem Ant. (€ / kg)	Variação (%) Sem. Ant.
Coelho de 1,900 - 2,125 kg	EUR / kg P. vivo	2,710	2,620	-0,090	-3,3
Coelho com mais de 2,125 kg	EUR / kg P. vivo	2,660	2,570	-0,090	-3,4

1.3. PREÇO MÉDIO NACIONAL DE ESPANHA

		sem 52/2022	sem 01/2023	Var. Sem Ant. (€ / kg)	Variação (%) Sem. Ant.
Coelho jovem de 1,80 - 2,20 kg	EUR / kg P. vivo	2,7806	2,7563	-0,024	-0,9

2. FRANÇA

2.1. COTAÇÃO NACIONAL - PRODUÇÃO

		16/12/2022	23/12/2022	Var. Sem Ant. (€ / kg)	Variação (%) Sem. Ant.
Coelho Vivo	EUR / kg P. vivo	2,420	2,420	0,000	0,0

2.2. RUNGIS

		06/01/2023	13/01/2023	Var. Sem Ant. (€ / kg)	Variação (%) Sem. Ant.
Coelho "Standard"	EUR / kg P. C.	6,40	6,40	0,000	0,0
Coelho "Trie"	EUR / kg P. C.	7,00	7,00	0,000	0,0

3. ITÁLIA

CUN Conigli

		06/01/2023		13/01/2023		Variação (%) Sem. Ant.
		Cot. Mínima	Cot. Máxima	Cot. Mínima	Cot. Máxima	
Coelho até 2,5 kg	EUR / kg P. vivo	2,850	2,910	2,780	2,840	-2,5
Coelho com >2,5 kg	EUR / kg P. vivo	2,910	2,970	2,840	2,900	-2,4

Coelhos

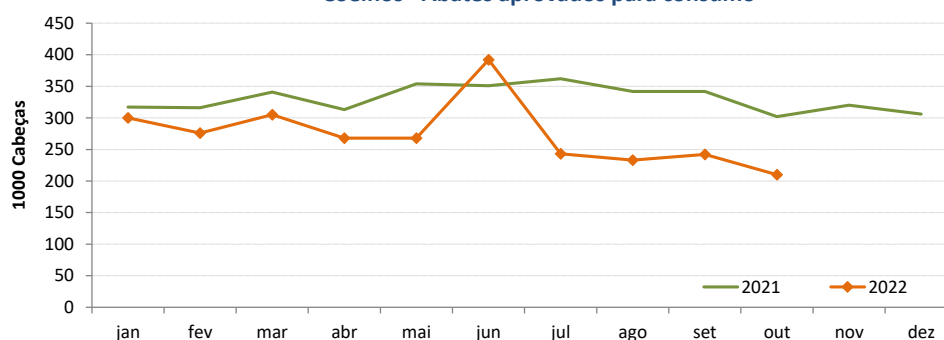
09-01 a 15-01-2023

ABATES APROVADOS PARA CONSUMO - janeiro a outubro

(Continente)

	1000 Cabeças		tonelada (t)		Variação período homólogo do ano anterior (%)	
	2022	2021	2022	2021	Cabeças	tonelada
Coelhos	2 737	3 340	3 289	4 090	-18,1	-19,6

Fonte: INE

Coelhos - Abates aprovados para consumo


COMÉRCIO INTERNACIONAL DE COELHOS - janeiro a novembro

	ENTRADAS		SAÍDAS		Var. % ENTRADAS 22/21	Var. % SAÍDAS 22/21
	2022	2021	2022	2021		
Cabeças						
Coelhos Domésticos	245 585	284 669	2 041 756	1 719 247	-13,7	18,8
tonelada						
Carne e Miudezas de Coelhos	1 652,6	1 618,2	144,6	177,7	2,1	-18,6
Carne e Miudezas de Lebres	210,0	152,4	3,8	79,0	37,8	-95,1
Coelhos Domésticos	525,3	609,7	2 589,4	2 179,9	-13,8	18,8
Lebres		0,04	398,4	460,0		-13,4
TOTAL - Carne/Miud	1 862,6	1 770,6	148,4	256,7	5,2	-42,2
TOTAL - Animais vivos	525,3	609,7	2 987,8	2 639,9	-13,9	13,2
1 000 €						
Carne e Miudezas de Coelhos	7 381	5 987	618	557	23,3	11,0
Carne e Miudezas de Lebres	1 264	781	19	191	61,8	-90,0
Coelhos Domésticos	1 192	1 275	5 636	3 916	-6,5	43,9
Lebres		1	817	783	-100,0	4,4
TOTAL	9 837	8 043	7 091	5 446	22,3	30,2

Fonte: INE (2022 - dados preliminares)

O conhecimento do mercado é a chave do sucesso!

O SIMA disponibiliza informação essencial para os empresários agrícolas e outros agentes tomarem as melhores decisões

 Para consulta de preços de produtos agrícolas consultar o site: regsima.gpp.pt/regsima/consulta/
Coordenação Central

 Gabinete de Planeamento, Políticas e Administração Geral
 Direção de Serviços de Estatística
 Divisão de Estatística

tel: 213 234 600

SISTEMA DE INFORMAÇÃO DE MERCADOS AGRÍCOLAS

 e-mail: sima@gpp.pt

 As Newsletter do SIMA podem também ser consultadas no facebook em: <https://www.facebook.com/SIMA.Portugal>