

Newsletter - Coelhos

SEMANA 01
02-01 a 08-01-2023

Coelhos

CONJUNTURA SEMANAL

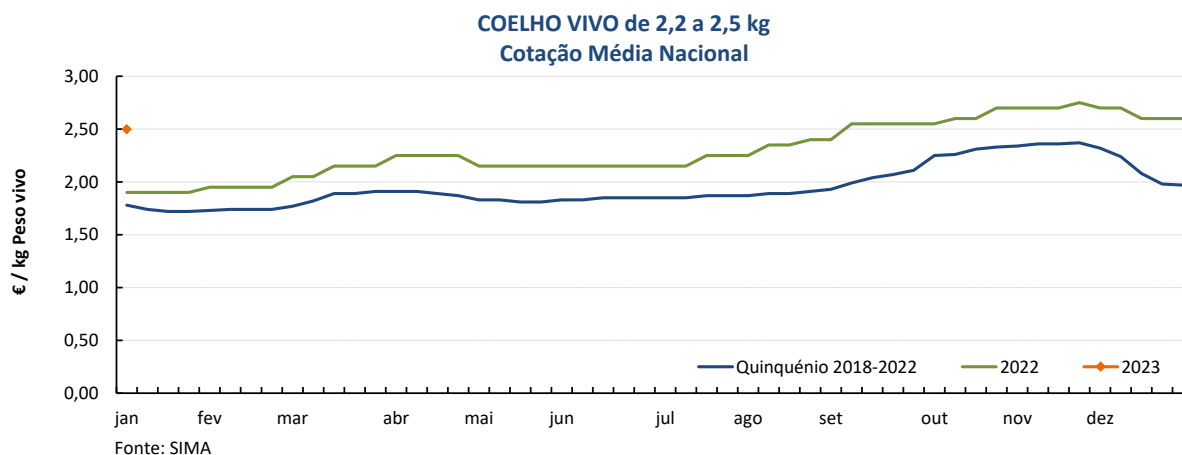
Na semana em análise ocorreu um ligeiro decréscimo das cotações médias nacionais do coelho vivo (de 2,2 a 2,5 kg) e do coelho abatido (de 1,1 a 1,3 kg) em relação à semana anterior, respetivamente -10 cêntimos / kg e -5 cêntimos / kg.

A oferta de coelho foi muito fraca e a procura foi fraca. A oferta, devido a diversos problemas de maneio, continua escassa e insuficiente para satisfazer a normal procura. Descida de cotações do coelho vivo de acordo com a Bolsa de Madrid/Loncun (-10 cêntimos / kg). Decréscimo generalizado das cotações do coelho abatido (cot. mín. -15 cêntimos / kg, cot. máx. -10 cêntimos e cot. +freq. -5 cêntimos).

COTAÇÕES MÉDIAS NACIONAIS - SEMANAIS

PRODUTO	Unidade de Comercialização	MÉDIA DA SEMANA	VARIAÇÃO PERCENTUAL		
			Semana Anterior	Semana Homóloga do ano anterior	Semana Homóloga do Quinquénio 2018-2022
Coelho vivo - 2,2 a 2,5 kg	€ / kg P. vivo	2,50	-0,04	31,6	40,4
Coelho abatido - 1,1 a 1,3 kg	€ / kg P. carcaça	6,25	-0,01	38,9	51,0

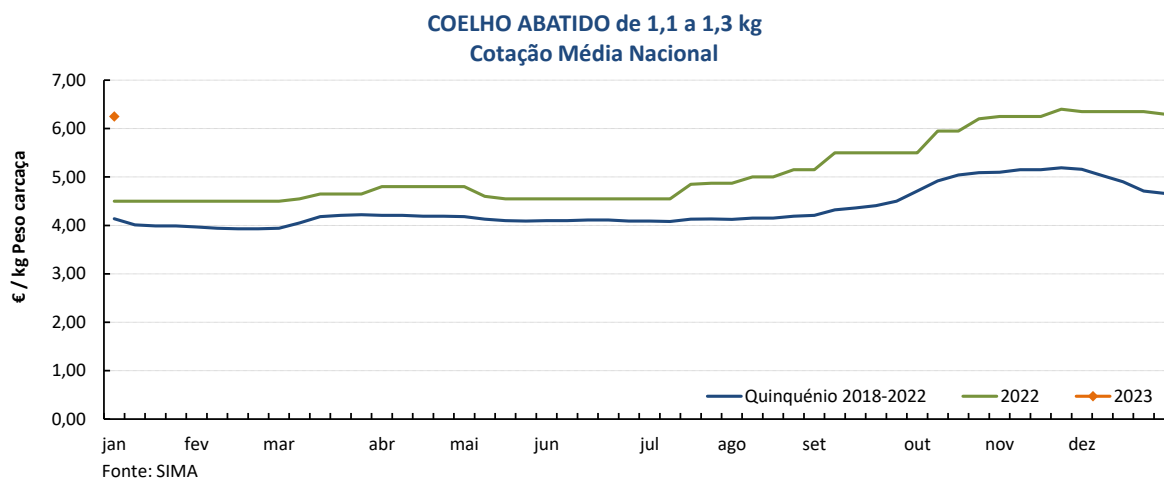
Gráficos de cotações mais frequentes



Coelhos

02-01 a 08-01-2023

Gráficos de cotações mais frequentes



COTAÇÕES MÉDIAS NACIONAIS - MENSAIS

PRODUTO	Unidade de Comercialização	dezembro 2022	Variação Percentual		
			novembro 2022	dezembro 2021	dezembro Quinquénio 2017-2021
Coelho vivo - 2,2 a 2,5 kg	€/ kg P. vivo	2,64	-2,7	35,4	39,3
Coelho abatido - 1,1 a 1,3 kg	€/ kg P. carcaça	6,34	0,8	40,9	46,4

Coelhos

02-01 a 08-01-2023

Cotações em Mercados / Bolsas de outros países da União Europeia

1. ESPANHA

1.1. MADRID / LONCUN - BOLSA

		sem 52/2022	sem 01/2023	Var. Sem Ant. (€ / kg)	Variação (%) Sem. Ant.
Coelho jovem 1,75 - 2,20 kg	EUR / kg P. vivo	2,600	2,500	-0,100	-3,8

1.2. MONCUN (BOLSAS DE BELLPUIG E MERCOLÉRIDA)

		sem 52/2022	sem 01/2023	Var. Sem Ant. (€ / kg)	Variação (%) Sem. Ant.
Coelho de 1,900 - 2,125 kg	EUR / kg P. vivo	2,780	2,710	-0,070	-2,5
Coelho com mais de 2,125 kg	EUR / kg P. vivo	2,730	2,660	-0,070	-2,6

1.3. PREÇO MÉDIO NACIONAL DE ESPANHA

		sem 51/2022	sem 52/2022	Var. Sem Ant. (€ / kg)	Variação (%) Sem. Ant.
Coelho jovem de 1,80 - 2,20 kg	EUR / kg P. vivo	2,8129	2,7806	-0,032	-1,1

2. FRANÇA

2.1. COTAÇÃO NACIONAL - PRODUÇÃO

		02/12/2022	09/12/2022	Var. Sem Ant. (€ / kg)	Variação (%) Sem. Ant.
Coelho Vivo	EUR / kg P. vivo	2,550	2,470	-0,080	-3,1

2.2. RUNGIS

		30/12/2022	06/01/2023	Var. Sem Ant. (€ / kg)	Variação (%) Sem. Ant.
Coelho "Standard"	EUR / kg P. C.	6,40	6,40	0,000	0,0
Coelho "Trie"	EUR / kg P. C.	7,00	7,00	0,000	0,0

3. ITÁLIA

CUN Conigli

		29/12/2022		06/01/2023		Variação (%) Sem. Ant.
		Cot. Mínima	Cot. Máxima	Cot. Mínima	Cot. Máxima	
Coelho até 2,5 kg	EUR / kg P. vivo	3,000	3,060	2,850	2,910	-5,0
Coelho com >2,5 kg	EUR / kg P. vivo	3,060	3,120	2,910	2,970	-4,9

n.d. - não disponível

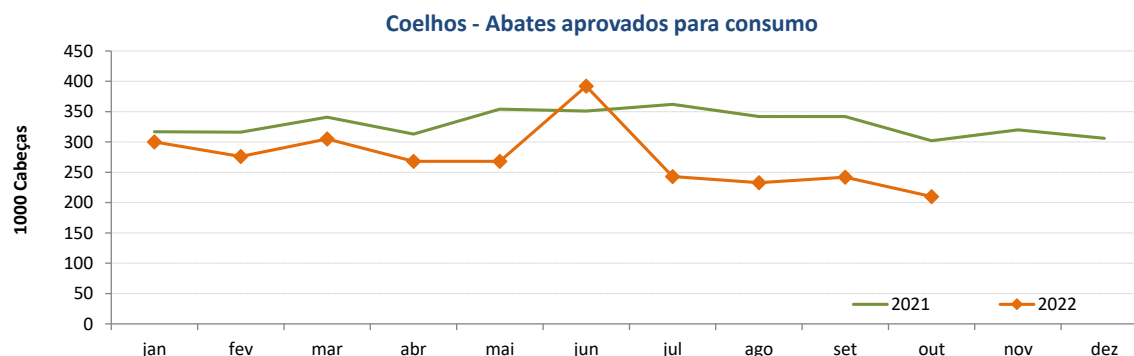
Coelhos

02-01 a 08-01-2023

ABATES APROVADOS PARA CONSUMO - janeiro a outubro

	1000 Cabeças		tonelada (t)		Variação período homólogo do ano anterior (%)	
	2022	2021	2022	2021	Cabeças	tonelada
Coelhos	2 737	3 340	3 289	4 090	-18,1	-19,6

Fonte: INE



COMÉRCIO INTERNACIONAL DE COELHOS - janeiro a outubro

	ENTRADAS		SAÍDAS		Var. % ENTRADAS 22/21	Var. % SAÍDAS 22/21
	2022	2021	2022	2021		

Cabeças

Coelhos Domésticos	216 998	256 239	1 969 711	1 548 533	-15,3	27,2
---------------------------	---------	---------	-----------	-----------	-------	------

tonelada

Carne e Miudezas de Coelhos	1 526,7	1 448,6	127,0	158,4	5,4	-19,8
Carne e Miudezas de Lebres	185,5	133,3	3,8	78,2	39,1	-95,2
Coelhos Domésticos	463,4	549,0	2 471,2	1 965,7	-15,6	25,7
Lebres	0,00	0,0	352,2	414,4		-15,0
TOTAL - Carne/Miud	1 712,2	1 581,9	130,7	236,6	8,2	-44,7
TOTAL - Animais vivos	463,4	549,1	2 823,4	2 380,1	-15,6	18,6

1 000 €

Carne e Miudezas de Coelhos	6 655	5 280	528	456	26,0	15,6
Carne e Miudezas de Lebres	1 102	672	19	188	64,0	-90,0
Coelhos Domésticos	1 040	1 130	5 251	3 472	-7,9	51,2
Lebres	0,0	1	715	698	-100,0	2,4
TOTAL	8 797	7 082	6 511	4 814	24,2	35,3

Fonte: INE (2022 - dados preliminares)

O conhecimento do mercado é a chave do sucesso!

O disponibiliza informação essencial para os empresários agrícolas e outros agentes tomarem as melhores decisões

 Para consulta de preços de produtos agrícolas consultar o site: regsima.gpp.pt/regsima/consulta/
Coordenação Central

 Gabinete de Planeamento, Políticas e Administração Geral
 Direção de Serviços de Estatística
 Divisão de Estatística

tel: 213 234 600

SISTEMA DE INFORMAÇÃO DE MERCADOS AGRÍCOLAS

 e-mail: sima@gpp.pt

Praça do Comércio, 1149-010 Lisboa

 As Newsletters do SIMA podem também ser consultadas no facebook em: <https://www.facebook.com/SIMA.Portugal>