

Newsletter - Ovinos e Caprinos

SEMANA 50
12-12 a 18-12-2022

Ovinos

DESTAQUE SEMANAL - OVINOS

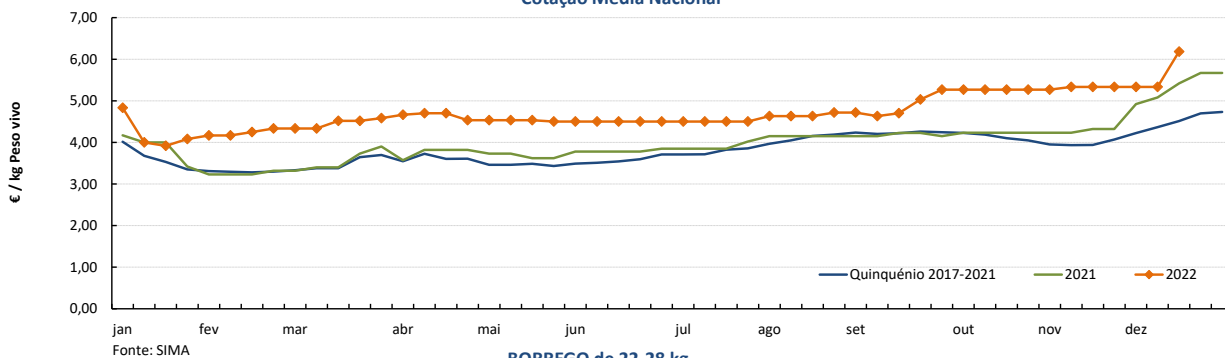
Na semana em análise registou-se um aumento significativo da cotação média nacional dos borregos de <12 kg em relação à semana anterior (+85 cêntimos / kg). Os borregos de 22-28 kg sofreram um ligeiro decréscimo (-10 cêntimos / kg) e os de >28 kg um ligeiro acréscimo (+9 cêntimos / kg). Subida de cotações dos borregos na Beira Interior (<12 kg e 13-21 kg), no Ribatejo e Oeste (<12 kg) e

COTAÇÕES MÉDIAS NACIONAIS - SEMANAIS

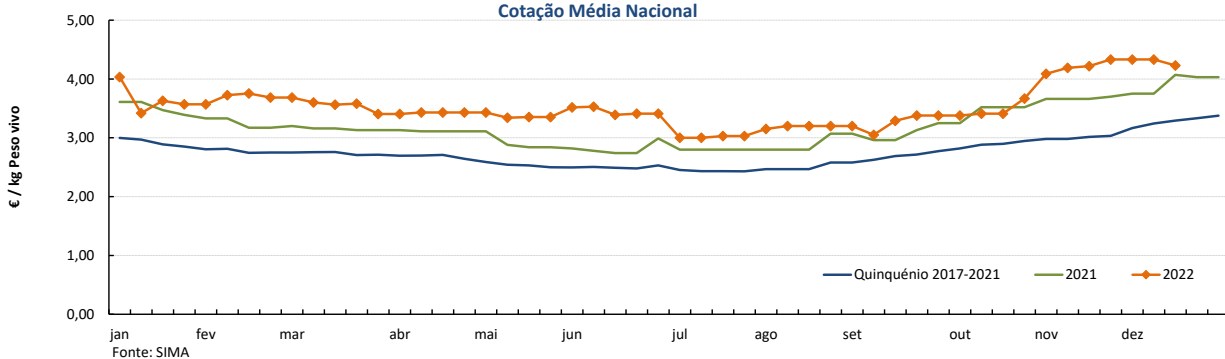
PRODUTO	Unidade de Comercialização	MÉDIA DA SEMANA	VARIACÃO PERCENTUAL		
			Semana Anterior	Semana Homóloga do ano anterior	Semana Homóloga do Quinquénio 2017-2021
Borrego de < 12 kg	€ / kg Peso vivo	6,18	15,9	14,1	37,0
Borrego de 22-28 kg	€ / kg Peso vivo	4,23	-2,4	3,9	28,5
Borrego de > 28 kg	€ / kg Peso vivo	3,72	2,3	-0,8	25,7

Gráficos de cotações mais frequentes

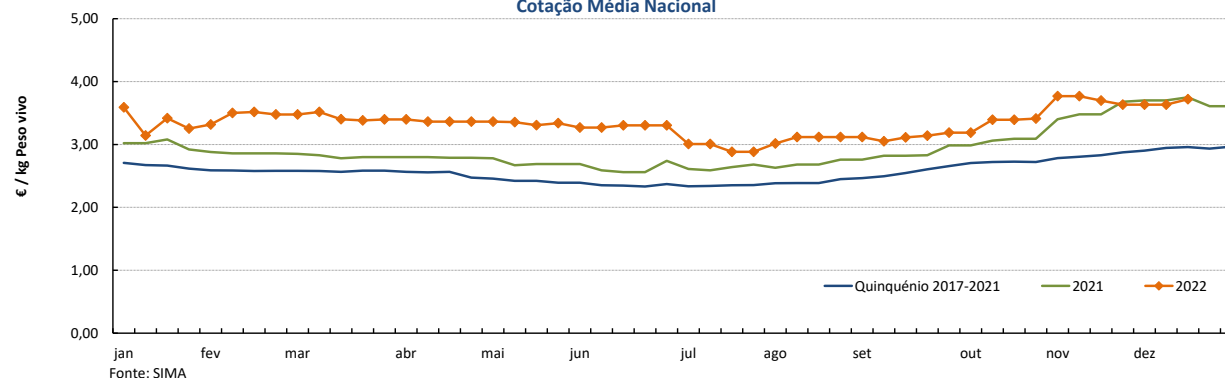
BORREGO de <12 kg
Cotação Média Nacional



BORREGO de 22-28 kg
Cotação Média Nacional



BORREGO de > 28 kg
Cotação Média Nacional



Caprinos

12-12 a 18-12-2022

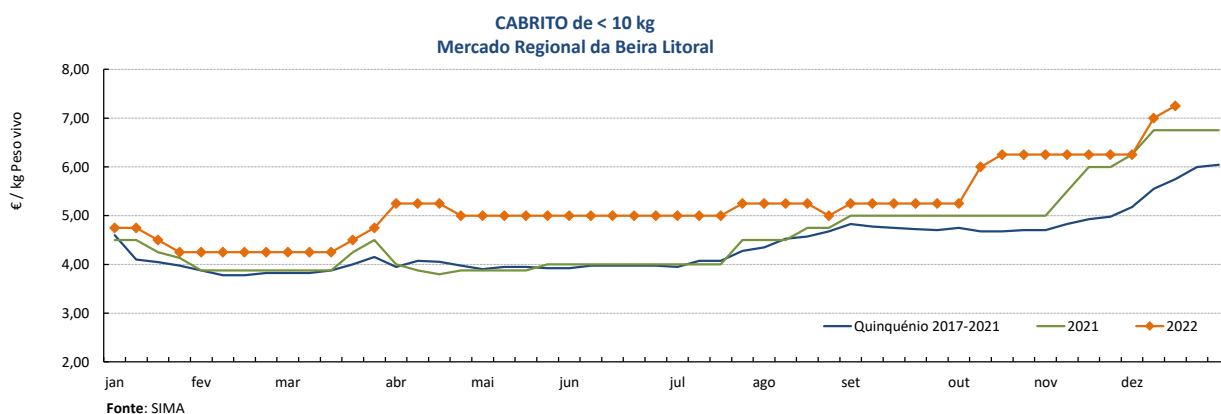
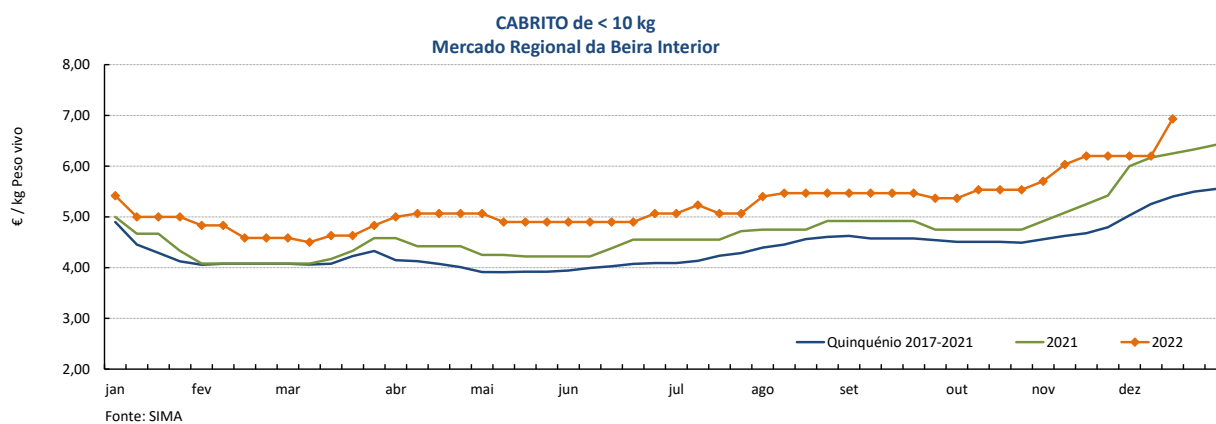
DESTAQUE SEMANAL - CAPRINOS

Na semana em análise as cotações médias dos cabritos de <10 kg subiram em relação à semana anterior nas regiões da Beira Interior (+73 cêntimos / kg) e da Beira Litoral (+25 cêntimos / kg). Estabilidade dos cabritos de <10 kg em Trás-os-Montes. A semana passada as cotações tinham subido na Beira Litoral e em Trás-os-Montes.

COTAÇÕES MÉDIAS REGIONAIS - SEMANAIS

Cabrito < 10 kg	Unidade de Comercialização	MÉDIA DA SEMANA	VARIÇÃO PERCENTUAL		
			Semana Anterior	Semana Homóloga do ano anterior	Semana Homóloga do Quinquénio 2017-2021
Beira Interior	€ / kg Peso vivo	6,93	11,8	10,9	28,3
Beira Litoral	€ / kg Peso vivo	7,25	3,6	7,4	26,1
Trás-os-Montes	€ / kg Peso vivo	7,00	0,0	7,7	27,3

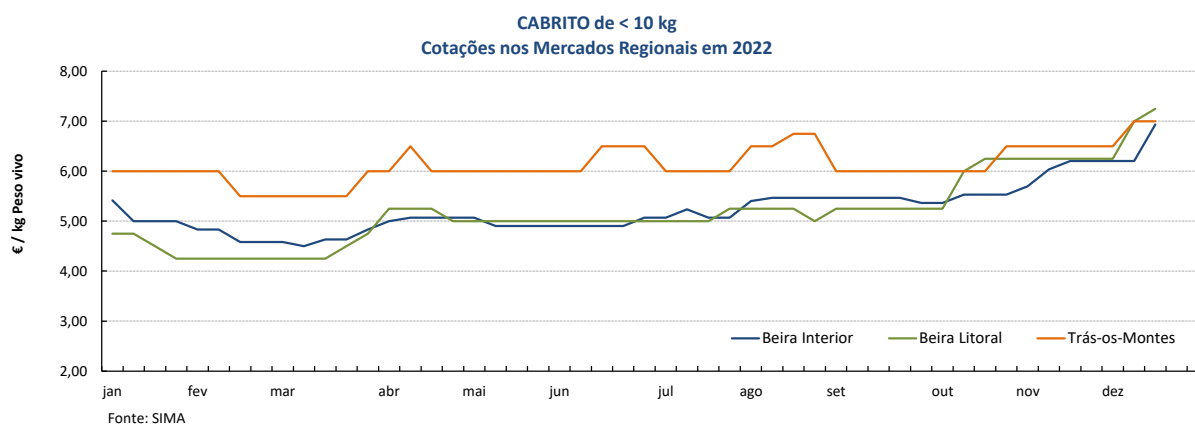
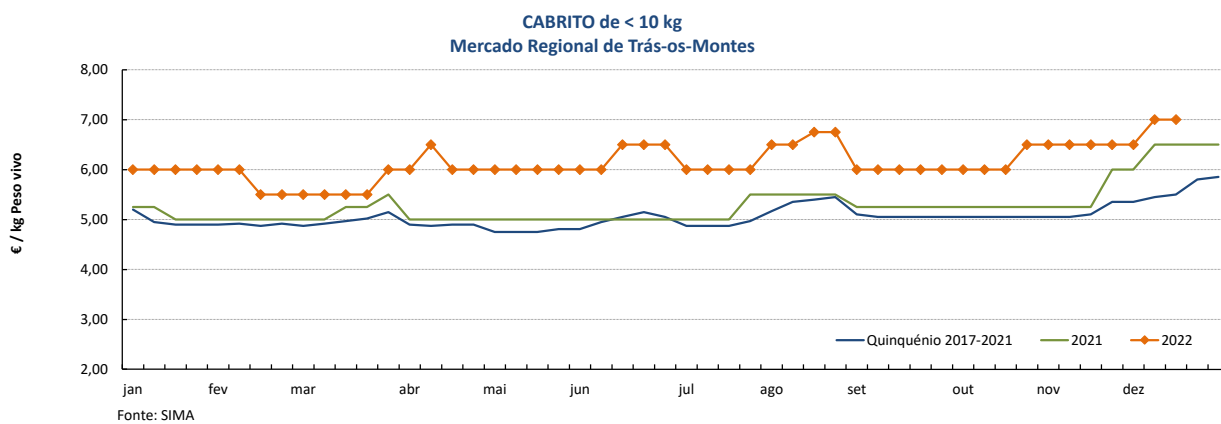
Gráficos de cotações mais frequentes



Caprinos

12-12 a 18-12-2022

Gráficos de cotações mais frequentes



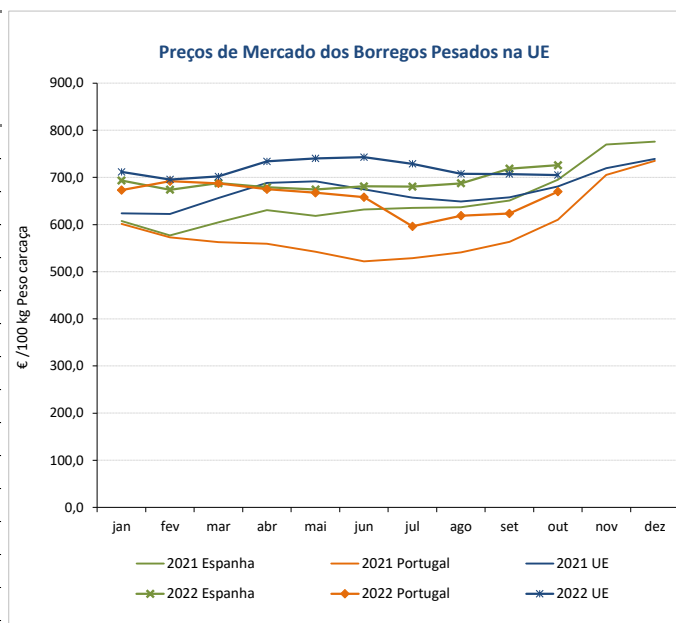
Ovinos

12-12 a 18-12-2022

PREÇOS MÉDIOS DE MERCADO NA UNIÃO EUROPEIA

1. BORREGOS PESADOS

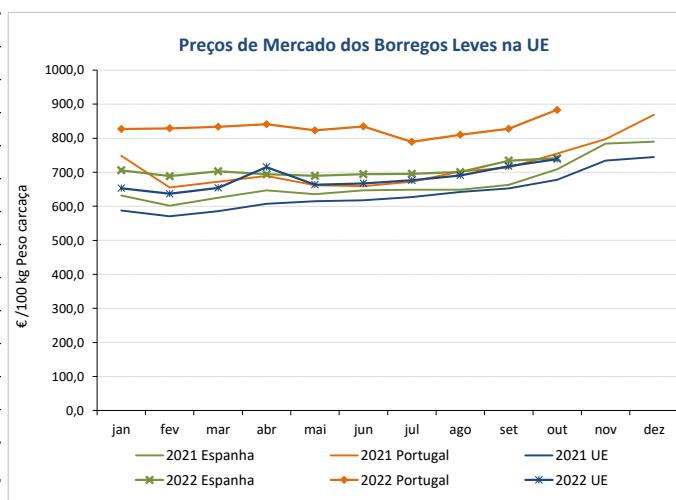
PAÍSES	EUR / 100 kg Peso carcaça		VAR.% Semana anterior
	SEMANA DE 05/12 a 11/12/2022	SEMANA DE 28/11 a 04/12/2022	
Bélgica		691,40	
Alemanha	762,33	759,74	0,3
Estónia			
Espanha	787,70	788,12	-0,1
França	851,00	852,00	-0,1
Croácia	869,59	748,63	16,2
Irlanda	648,58	656,34	-1,2
Itália	643,00	610,00	5,4
Chipre		673,00	
Letónia	537,31	500,06	7,4
Lituânia	615,44	520,71	18,2
Hungria	866,16		
Países Baixos	594,68	587,98	1,1
Áustria	678,00	646,00	5,0
Polónia			
Portugal	726,67	726,67	0,0
Roménia	351,62	313,44	12,2
Eslovénia	622,62	618,41	0,7
Finlândia	573,28	573,28	0,0
Suécia	587,53	610,19	-3,7
UE27	747,04	747,40	0,0



Nota: Em março de 2019 Portugal alterou a metodologia de cálculo do preço dos borregos leves (passando a incluir todas as categorias de borregos com peso de carcaça inferior a 13 Kg) e passou a comunicar o preço dos borregos pesados.

2. BORREGOS LEVES

Bulgária	729,80	727,27	0,3
Estónia			
Grécia		667,60	
Espanha	812,78	811,47	0,2
Croácia	878,83	815,47	7,8
Itália	779,00	728,00	7,0
Letónia	486,90	522,85	-6,9
Hungria	964,75	915,75	5,4
Polónia			
Portugal	994,74	984,92	1,0
Roménia			
Eslovénia	634,99	641,07	-0,9
Eslováquia			
UE27	764,85	755,19	1,3



Fonte: Comissão Europeia - Regulamento de Execução (UE) 2017/1185

Ovinos e Caprinos

12-12 a 18-12-2022

COMÉRCIO INTERNACIONAL - janeiro a outubro

PRODUTO	ENTRADAS		SAÍDAS		Var. %	Var. %
	2022	2021	2022	2021	ENTRADAS 22/21	SAÍDAS 22/21
Cabeças						
Outros Ovinos Vivos	148 748	209 049	397 018	413 978	-28,8	-4,1
Ovinos Reprodutores Raça Pura	15					
Outros Caprinos Vivos	15 184	12 606	351	449	20,5	-21,8
Caprinos Reprodutores Raça Pura	1 904	1 522			25,1	
tonelada						
Carne Ovino Congelada	1 426,4	968,7	557,5	578,0	47,2	-3,5
Carne Ovino Fresca/Refrig.	2 940,2	2 696,1	735,0	293,1	9,1	150,8
Outros Ovinos Vivos	4 975,3	5 952,4	15 982,0	15 053,8	-16,4	6,2
Ovinos Reprodutores Raça Pura	0,9					
Miudezas Ovino/Cap.	23,2	31,4	470,5	477,5	-26,0	-1,5
Carne Caprino Congelada	572,2	397,0	29,0	77,7	44,2	-62,7
Carne Caprino Fresca/Refrigerada	671,9	640,9	12,6	4,6	4,8	174,0
Outros Caprinos Vivos	148,9	133,8	14,1	19,2	11,3	-26,4
Caprinos Reprodutores Raça Pura	11,3	8,5			32,2	
TOTAL - Ovinos	9 366,1	9 648,7	17 745,0	16 402,3	-2,9	8,2
TOTAL - Caprinos	1 404,3	1 180,1	55,8	101,5	19,0	-45,0
1 000 €						
Carne Ovino Congelada	12 510,1	5 758,0	2 721,7	2 403,9	117,3	13,2
Carne Ovino Fresca/Refrigerada	18 844,0	14 774,0	3 232,2	1 287,6	27,5	151,0
Outros Ovinos Vivos	15 167,6	16 037,9	74 509,5	57 021,2	-5,4	30,7
Ovinos Reprodutores Raça Pura	12,8					
Miudezas Ovino/Caprinos	48,6	45,6	795,7	626,5	6,5	27,0
Carne Caprino Congelada	4 415,0	2 247,5	280,7	366,3	96,4	-23,4
Carne Caprino Fresca/Refrigerada	5 288,4	3 770,8	61,1	22,3	40,2	174,2
Outros Caprinos Vivos	751,9	565,4	12,5	16,6	33,0	-24,5
Caprinos Reprodutores Raça Pura	94,8	56,4			68,3	
TOTAL - Ovinos	46 583,0	36 615,5	81 259,2	61 339,1	27,2	32,5
TOTAL - Caprinos	10 550,2	6 640,1	354,3	405,2	58,9	-12,5

FONTE: INE (2022 - dados preliminares)

Ovinos e Caprinos

12-12 a 18-12-2022

ÍNDICE DE PREÇOS DE PRODUTOS AGRÍCOLAS NO PRODUTOR (Base 2015)

(Continente)

	outubro 2022	setembro 2022	outubro 2021	Var. % Mês anterior	Var. % Mês ano anterior
Ovinos e Caprinos	138,59	130,33	125,91	6,3	10,1

FONTE: INE

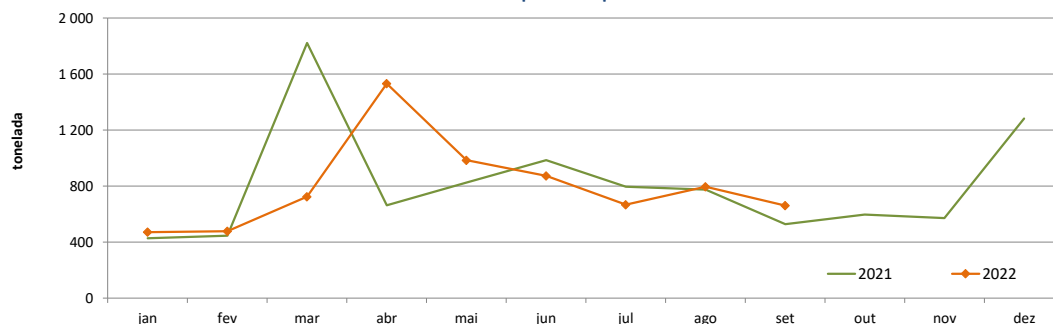
ABATES APROVADOS PARA CONSUMO - janeiro a setembro

(Portugal)

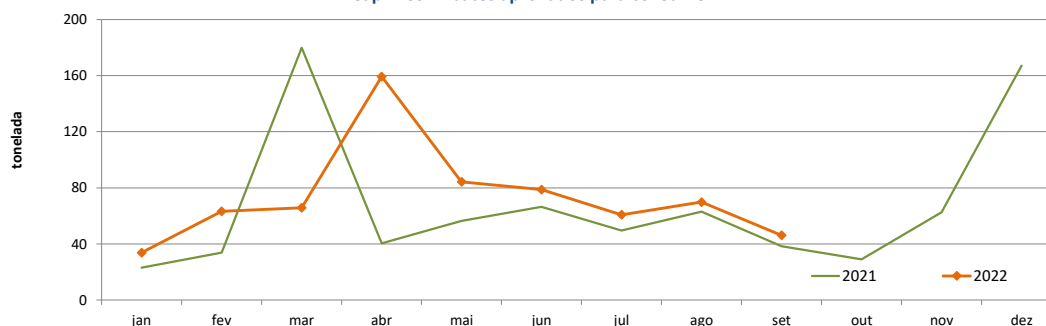
	Cabeças		tonelada		Variação período homólogo do ano anterior (%)	
	2022	2021	2022	2021	Cabeças	tonelada
Borregos de <10 Kg	130 539	127 017	852,8	846,0	2,8	0,8
Borregos de >10 Kg	305 290	346 269	4 267,4	4 869,1	-11,8	-12,4
Adultos	88 257	72 236	2 054,7	1 544,2	22,2	33,1
TOTAL - Ovinos	524 086	545 522	7 174,9	7 259,3	-3,9	-1,2
Cabritos	69 865	60 637	403,7	355,2	15,2	13,7
Adultos	15 255	11 141	258,3	195,8	36,9	31,9
TOTAL - Caprinos	85 120	71 778	662,0	551,0	18,6	20,1

FONTE: INE (dados provisórios)

Ovinos - Abates aprovados para consumo



Caprinos - Abates aprovados para consumo



O conhecimento do mercado é a chave do sucesso!



O SIMA disponibiliza informação essencial para os empresários agrícolas e outros agentes tomarem as melhores decisões

Para consulta de preços de produtos agrícolas consultar o site: regsima.gpp.pt/regsima/consulta/

Coordenação Central

Gabinete de Planeamento, Políticas e Administração Geral
Direção de Serviços de Estatística
Divisão de Estatística

tel: 213 234 600

SISTEMA DE INFORMAÇÃO DE MERCADOS AGRÍCOLAS

e-mail: sima@gpp.pt
Praça do Comércio, 1149-010 Lisboa

As Newsletters do SIMA podem também ser consultadas no facebook em: <https://www.facebook.com/SIMA.Portugal>