

## Newsletter - Ovinos e Caprinos

SEMANA 48  
28-11 a 04-12-2022

### Ovinos

#### CONJUNTURA SEMANAL - OVINOS

Na semana em análise as cotações médias nacionais dos borregos analisados, de <12 kg, 22-28 kg e de >28 kg mantiveram-se estáveis em relação à semana anterior.

Na Beira Interior a oferta de borrego foi relativamente fraca na área de mercado da Cova da Beira e média em Castelo Branco e na Guarda. A procura foi relativamente animada em Castelo Branco e na Cova da Beira e animada na Guarda. A oferta revelou-se insuficiente para satisfazer a procura. Esta semana as cotações dos borregos mantiveram-se estáveis nas três áreas analisadas.

Na Beira Litoral a oferta de borrego foi fraca na área de mercado de Coimbra e relativamente fraca em Viseu. A procura foi média em Coimbra e animada em Viseu, tendo melhorado esta semana com a aproximação do Natal, pelo que a relação oferta-procura está desequilibrada. Aumento dos borregos de <12 kg em Viseu (+15 cêntimos / kg).

No Ribatejo e Oeste, na área de mercado do Ribatejo, a oferta de borrego foi média e a procura relativamente animada. Subida de cotações dos borregos de <12 kg (+50 cêntimos / kg).

No Alentejo a oferta de borrego foi relativamente fraca nas áreas de mercado de Évora e Alentejo Norte e média nas restantes áreas, Alentejo Litoral, Beja, Elvas e Estremoz. A procura foi animada em todas as áreas referidas. A procura de borregos para exportação continua a influenciar positivamente os preços na produção. Subida de cotações dos borregos de 22-28 kg no Alentejo Litoral (+50 cêntimos / kg) e dos borregos de 13-21 kg em Elvas (+7 cêntimos / kg).

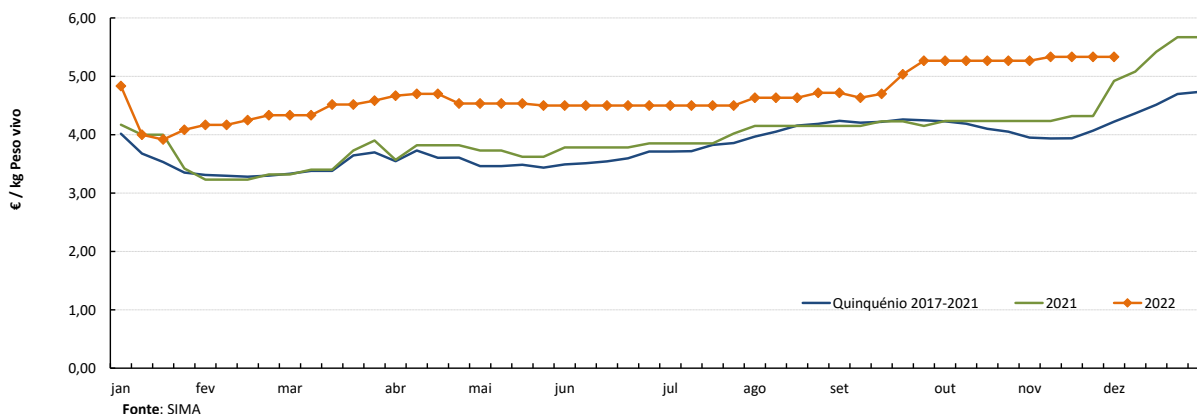
Em Trás-os-Montes a oferta de borrego foi relativamente fraca e a procura foi média. As cotações dos borregos de <12 kg e de 13-21 kg mantiveram-se estáveis nas três áreas de mercado analisadas, Alto Tâmega, Terra Fria e Terra Quente.

#### COTAÇÕES MÉDIAS NACIONAIS - SEMANAIS

PRODUTO	Unidade de Comercialização	MÉDIA DA SEMANA	VARIÇÃO PERCENTUAL		
			Semana Anterior	Semana Homóloga do ano anterior	Semana Homóloga do Quinquénio 2017-2021
<b>Borrego de &lt; 12 kg</b>	€ / kg Peso vivo	<b>5,33</b>	0,0	8,4	26,3
<b>Borrego de 22-28 kg</b>	€ / kg Peso vivo	<b>4,33</b>	0,0	15,5	36,8
<b>Borrego de &gt; 28 kg</b>	€ / kg Peso vivo	<b>3,63</b>	0,0	-1,8	25,2

#### Gráficos de cotações mais frequentes

**BORREGO de <12 kg**  
Cotação Média Nacional

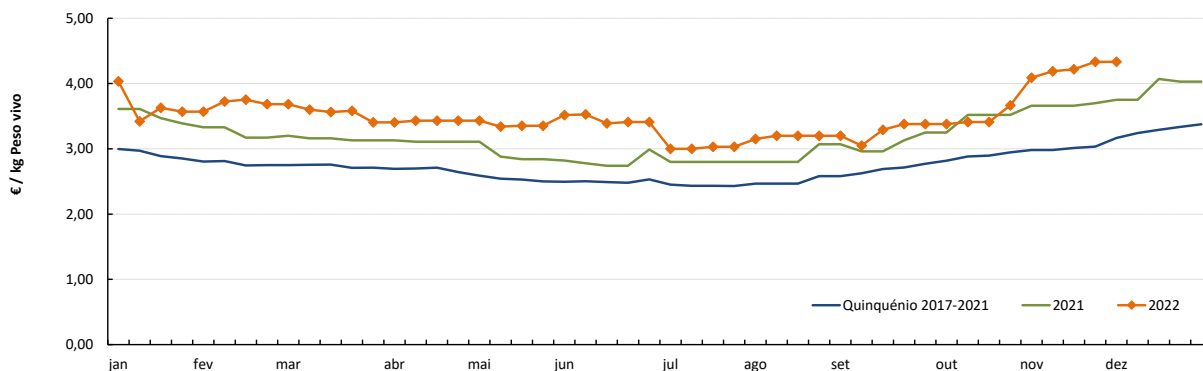


## Ovinos

28-11 a 04-12-2022

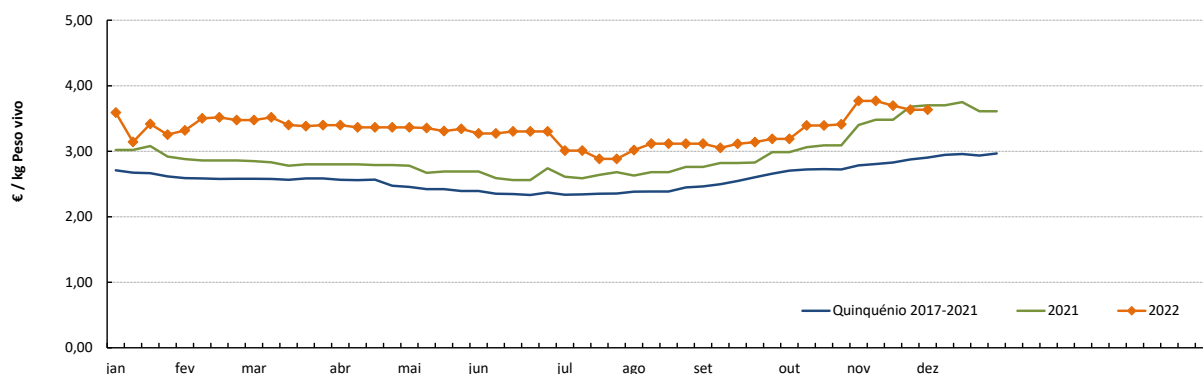
### Gráficos de cotações mais frequentes

**BORREGO de 22-28 kg**  
Cotação Média Nacional



Fonte: SIMA

**BORREGO de > 28 kg**  
Cotação Média Nacional



Fonte: SIMA

### COTAÇÕES MÉDIAS NACIONAIS - MENSAIS

PRODUTO	Unidade de Comercialização	novembro 2022	Variação Percentual		
			outubro 2022	novembro 2021	novembro Quinquénio 2017-2021
Borrego de < 12 kg	€/ kg Peso vivo	<b>5,32</b>	0,9	24,3	33,0
Borrego de 22-28 kg	€/ kg Peso vivo	<b>4,21</b>	21,3	14,6	38,3
Borrego de > 28 kg	€/ kg Peso vivo	<b>3,72</b>	11,1	5,9	31,0

## Caprinos

28-11 a 04-12-2022

### CONJUNTURA - CAPRINOS

Na semana em análise as cotações médias dos cabritos de <10 kg mantiveram-se estáveis em relação à semana anterior nas três regiões analisadas, Beira Interior, Beira Litoral e Trás-os-Montes.

Na Beira Interior a oferta de cabrito foi relativamente fraca na área de mercado da Cova da Beira e média na Guarda e na Sertã. A procura foi média na Cova da Beira e na Sertã e relativamente animada na Guarda. De registar alguma dificuldade na alimentação dos animais na Guarda. Subida da cotação máx. dos cabritos de <10 kg na Sertã (+50 cêntimos / kg).

Na Beira Litoral, a oferta de cabrito foi muito fraca na área de mercado de Coimbra e média em Viseu. A procura foi fraca em Coimbra e relativamente animada em Viseu. Subida da cotação mín. dos cabritos de <10 kg em Coimbra (+50 cêntimos / kg).

Em Trás-os-Montes a oferta de cabrito foi relativamente fraca e a procura foi média. As cotações dos cabritos de <10 kg não registaram quaisquer alterações em relação à semana anterior nas três áreas de mercado analisadas, Alto Tâmega, Terra Fria e Terra Quente.

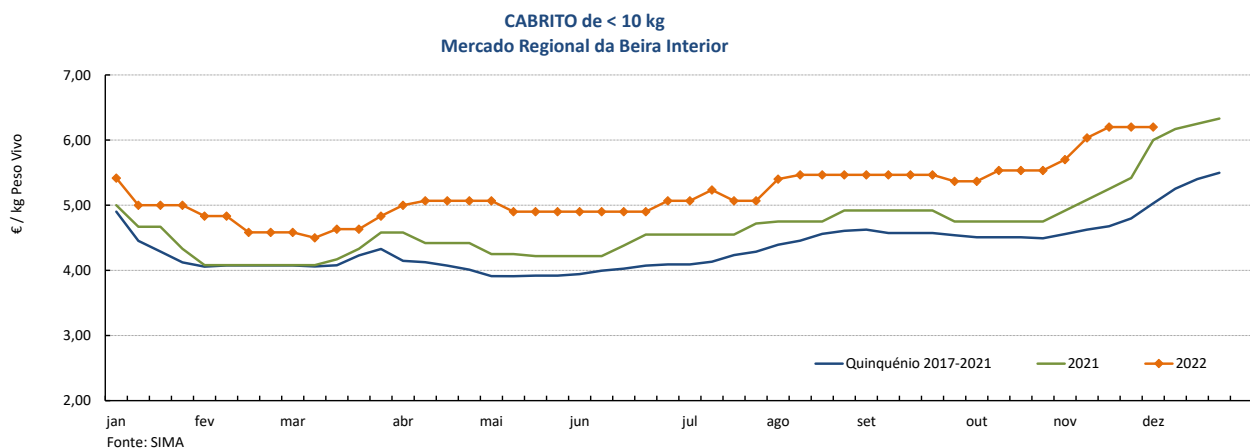
No Ribatejo e Oeste, na área de mercado do Ribatejo, a oferta de cabrito foi fraca e a procura relativamente animada. A procura aumentou relativamente à semana anterior, o que acarretou uma subida das cotações dos cabritos de <10 kg (+1,0 EUR / kg).

No Alentejo a oferta de cabrito foi fraca na área de mercado de Estremoz e relativamente fraca no Alentejo Norte. A procura foi fraca no Alentejo Norte e relativamente fraca em Estremoz. Subida de cotações dos cabritos de >10 kg em Estremoz (+20 cêntimos / kg).

### COTAÇÕES MÉDIAS REGIONAIS - SEMANAIS

Cabrito < 10 kg	Unidade de Comercialização	MÉDIA DA SEMANA	VARIÇÃO PERCENTUAL		
			Semana Anterior	Semana Homóloga do ano anterior	Semana Homóloga do Quinquénio 2017-2021
<b>Beira Interior</b>	€ / kg Peso vivo	<b>6,20</b>	0,0	3,3	23,3
<b>Beira Litoral</b>	€ / kg Peso vivo	<b>6,25</b>	0,0	0,0	20,7
<b>Trás-os-Montes</b>	€ / kg Peso vivo	<b>6,50</b>	0,0	8,3	21,5

### Gráficos de cotações mais frequentes

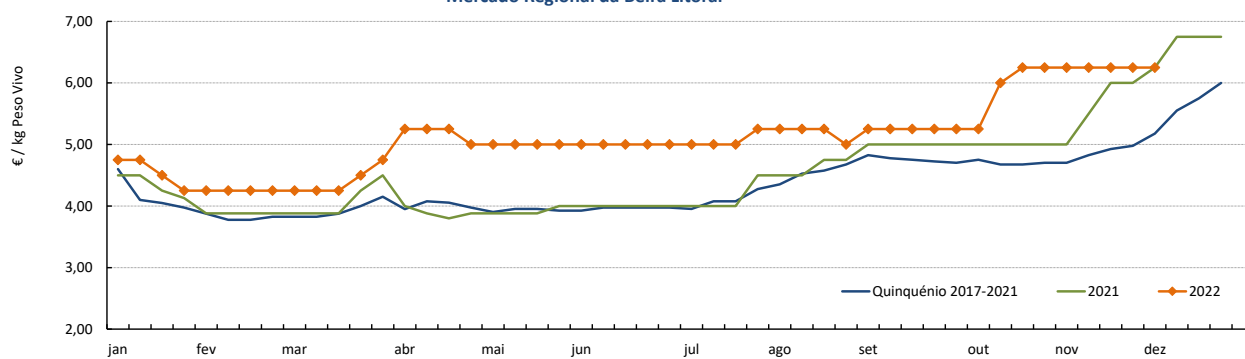


## Caprinos

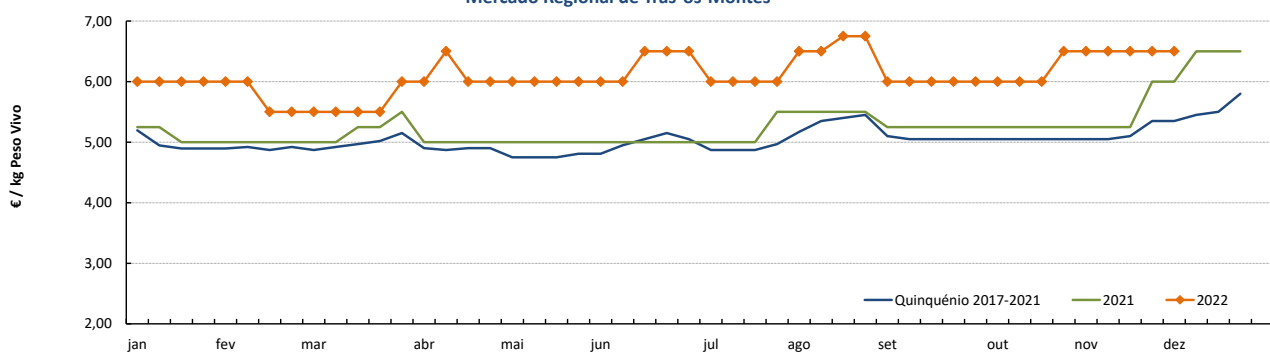
28-11 a 04-12-2022

### Gráficos de cotações mais frequentes

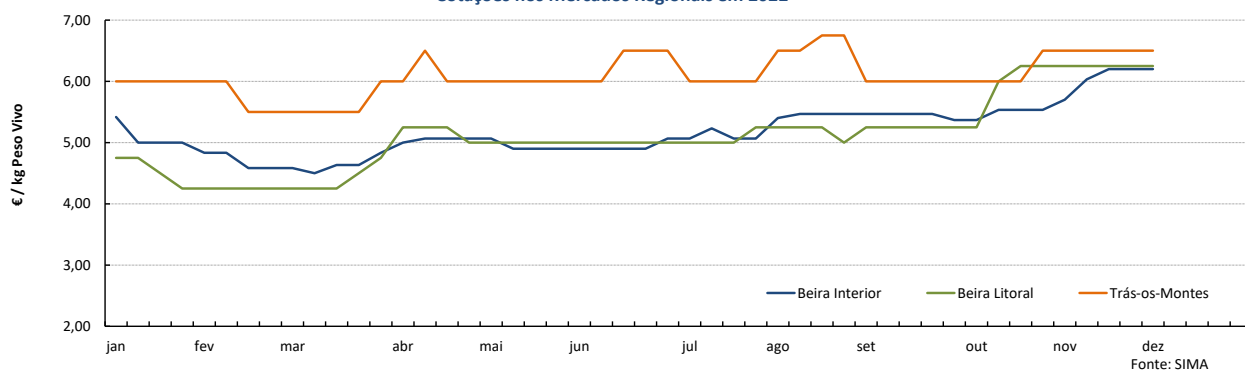
**CABRITO de < 10 kg**  
Mercado Regional da Beira Litoral



**CABRITO de < 10 kg**  
Mercado Regional de Trás-os-Montes



**CABRITO de < 10 kg**  
Cotações nos Mercados Regionais em 2022



### COTAÇÕES MÉDIAS REGIONAIS - MENSAIS

Cabrito < 10 kg	Unidade de Comercialização	novembro 2022	Variação Percentual		
			outubro 2022	novembro 2021	novembro Quinquénio 2017-2021
<b>Beira Interior</b>	€/ kg Peso vivo	<b>6,03</b>	9,9	16,8	28,0
<b>Beira Litoral</b>	€/ kg Peso vivo	<b>6,25</b>	5,3	11,1	27,5
<b>Trás-os-Montes</b>	€/ kg Peso vivo	<b>6,50</b>	6,1	19,5	25,6

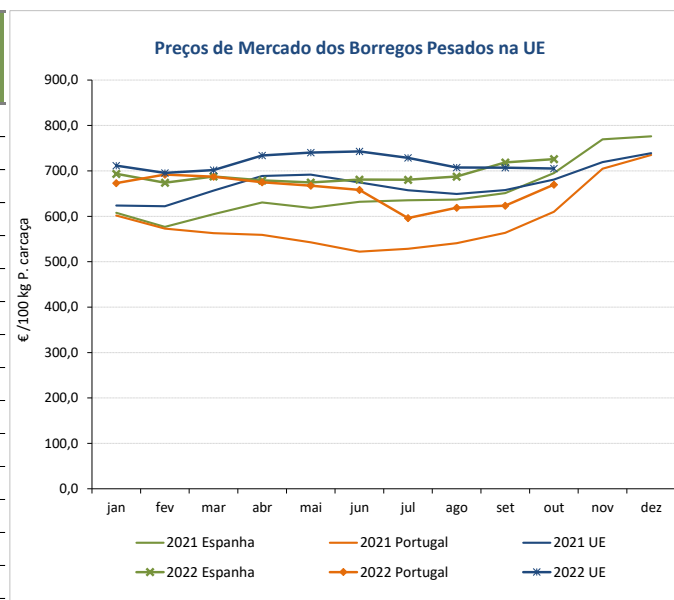
## Ovinos

28-11 a 04-12-2022

### PREÇOS MÉDIOS DE MERCADO NA UNIÃO EUROPEIA

#### 1. BORREGOS PESADOS

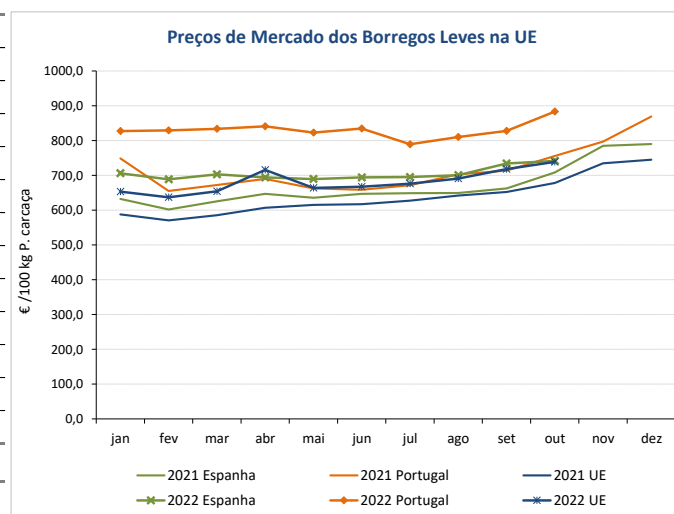
PAÍSES	EUR / 100 kg Peso carcaça		VAR.% Semana Anterior
	SEMANA DE 21/11 a 27/11/2022	SEMANA DE 14/11 a 20/11/2022	
Bélgica	682,20	695,70	-1,9
Alemanha	793,40	774,50	2,4
Estónia	0,00	455,00	
Espanha	788,06	775,11	1,7
França	836,00	829,00	0,8
Croácia	890,81	759,73	17,3
Irlanda	648,93	626,17	3,6
Itália	607,00	605,00	0,3
Chipre	641,00	604,00	6,1
Letónia	543,57	572,08	-5,0
Lituânia	0,00	545,31	
Hungria	0,00	778,83	
Países Baixos	573,55	587,71	-2,4
Áustria	670,00	667,00	0,4
Polónia	0,00	0,00	
Portugal	726,67	739,33	-1,7
Roménia	0,00	380,99	
Eslovénia	632,44	608,25	4,0
Finlândia	570,21	570,21	0,0
Suécia	0,00	577,73	
UE27	743,79	732,05	1,6



**Nota:** Em março de 2019 Portugal alterou a metodologia de cálculo do preço dos borregos leves (passando a incluir todas as categorias de borregos com peso de carcaça inferior a 13 Kg) e passou a comunicar o preço dos borregos pesados.

#### 2. BORREGOS LEVES

Bulgária	0,00	740,59	
Estónia	0,00	0,00	
Grécia	0,00	0,00	
Espanha	811,64	801,02	1,3
Croácia	881,76	844,07	4,5
Itália	716,00	713,00	0,4
Letónia	503,15	562,08	-10,5
Hungria	0,00	850,45	
Polónia	0,00	0,00	
Portugal	984,54	973,28	1,2
Roménia	0,00	0,00	
Eslovénia	632,22	639,05	-1,1
Eslováquia	0,00	0,00	
UE27	763,25	757,35	0,8



Fonte: Comissão Europeia - Regulamento de Execução (UE) 2017/1185

**Ovinos e Caprinos**

28-11 a 04-12-2022

**COMÉRCIO INTERNACIONAL - janeiro a setembro**

PRODUTO	ENTRADAS		SAÍDAS		Var. %	Var. %
	2022	2021	2022	2021	ENTRADAS 22/21	SAÍDAS 22/21
<b>Cabeças</b>						
Outros Ovinos Vivos	124 419	198 275	377 698	395 935	-37,2	-4,6
Ovinos Rep.Raça Pura	15	0	0	0		
Outros Caprinos Vivos	14 968	12 528	351	243	19,5	44,4
Caprinos Rep.Raça Pura	1 694	1 362	0	0	24,4	
<b>tonelada</b>						
Carne Ovino Congelada	1 218,2	836,9	539,1	575,5	45,6	-6,3
Carne Ovino Fresca/Refrig.	2 712,9	2 370,9	523,3	243,7	14,4	114,8
Outros Ovinos Vivos	4 251,2	5 611,1	15 222,8	14 267,2	-24,2	6,7
Ovinos Rep.Raça Pura	0,9	0,0	0	0,0		
Miudezas Ovino/Cap.	15,5	30,1	482,1	381,6	-48,4	26,3
Carne Caprino Congelada	499,3	384,3	23,6	75,6	29,9	-68,7
Carne Caprino Fres/Refrig.	640,8	603,3	8,3	3,3	6,2	148,3
Outros Caprinos Vivos	146,8	132,9	14,1	11,0	10,5	29,0
Caprinos Rep.Raça Pura	10,0	7,6	0,0	0,0	32,3	
<b>TOTAL - Ovinos</b>	<b>8 198,7</b>	<b>8 849,0</b>	<b>16 767,2</b>	<b>15 468,0</b>	<b>-7,3</b>	<b>8,4</b>
<b>TOTAL - Caprinos</b>	<b>1 296,9</b>	<b>1 128,1</b>	<b>46,1</b>	<b>89,8</b>	<b>15,0</b>	<b>-48,7</b>
<b>1 000 €</b>						
Carne Ovino Congelada	10 673,1	4 923,8	2 540,8	2 382,2	116,8	6,7
Carne Ovino Fresca/Refrig.	16 950,5	12 862,3	2 369,0	1 081,9	31,8	119,0
Outros Ovinos Vivos	12 659,1	14 983,7	71 242,7	54 028,0	-15,5	31,9
Ovinos Rep.Raça Pura	12,8	0,0	0	0,0		
Miudezas Ovino/Cap.	25,7	44,8	813,0	517,8	-42,7	57,0
Carne Caprino Congelada	3 968,3	2 149,1	231,5	349,3	84,6	-33,7
Carne Caprino Fres/Refrig.	5 073,1	3 516,0	43,4	15,3	44,3	182,8
Outros Caprinos Vivos	739,6	561,0	12,5	9,3	31,8	35,3
Caprinos Rep.Raça Pura	84,7	48,6	0,0	0,0	74,1	
<b>TOTAL - Ovinos</b>	<b>40 321,1</b>	<b>32 814,6</b>	<b>76 965,5</b>	<b>58 009,8</b>	<b>22,9</b>	<b>32,7</b>
<b>TOTAL - Caprinos</b>	<b>9 865,6</b>	<b>6 274,7</b>	<b>287,4</b>	<b>373,9</b>	<b>57,2</b>	<b>-23,1</b>

FONTE: INE (2022 - dados preliminares)

## Ovinos e Caprinos

28-11 a 04-12-2022

### ÍNDICE DE PREÇOS DE PRODUTOS AGRÍCOLAS NO PRODUTOR (Base 2015)

(Continente)

	outubro 2022	setembro 2022	outubro 2021	Var. % Mês anterior	Var. % Mês ano anterior
<b>Ovinos e Caprinos</b>	138,59	130,33	125,91	6,3	10,1

FONTE: INE

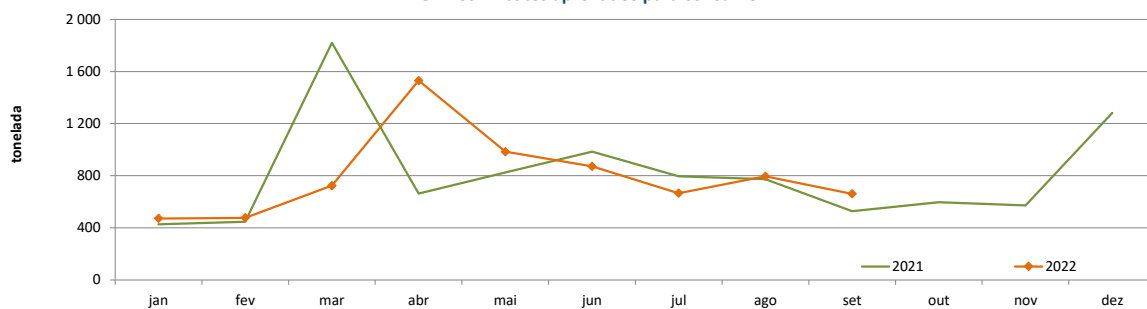
### ABATES APROVADOS PARA CONSUMO - janeiro a setembro

(Portugal)

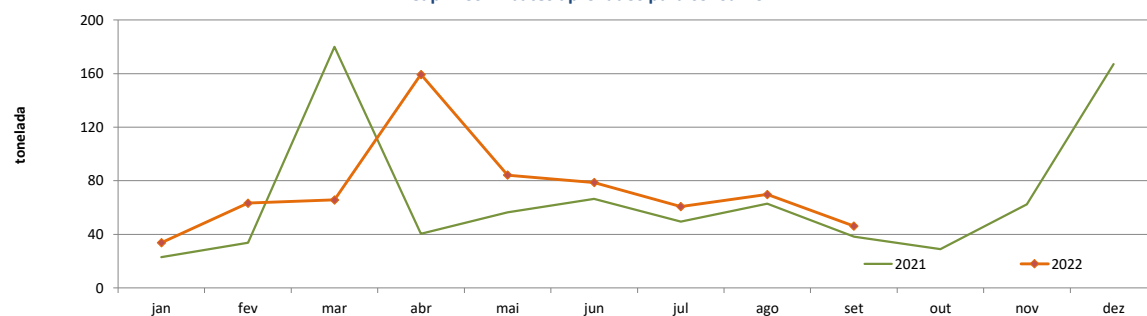
	Cabeças		tonelada		Variação período homólogo do ano anterior (%)	
	2022	2021	2022	2021	Cabeças	tonelada
<b>Borregos de &lt;10 Kg</b>	130 539	127 017	852,8	846,0	2,8	0,8
<b>Borregos de &gt;10 Kg</b>	305 290	346 269	4 267,4	4 869,1	-11,8	-12,4
<b>Adultos</b>	88 257	72 236	2 054,7	1 544,2	22,2	33,1
<b>TOTAL - Ovinos</b>	524 086	545 522	7 174,9	7 259,3	-3,9	-1,2
<b>Cabritos</b>	69 865	60 637	403,7	355,2	15,2	13,7
<b>Adultos</b>	15 255	11 141	258,3	195,8	36,9	31,9
<b>TOTAL - Caprinos</b>	85 120	71 778	662,0	551,0	18,6	20,1

FONTE: INE (dados provisórios)

Ovinos - Abates aprovados para consumo



Caprinos - Abates aprovados para consumo



O conhecimento do mercado é a chave do sucesso!

disponibiliza informação essencial para os empresários agrícolas e outros agentes tomarem as melhores decisões  
Para consulta de preços de produtos agrícolas consultar o site: [regsima.gpp.pt/regsima/consulta/](https://regsima.gpp.pt/regsima/consulta/)

Coordenação Central  
Gabinete de Planeamento, Políticas e Administração Geral  
Direção de Serviços de Estatística  
Divisão de Estatística

tel: 213 234 600

SISTEMA DE INFORMAÇÃO DE MERCADOS AGRÍCOLAS  
Praça do Comércio, 1149-010 Lisboa

e-mail: [sima@gpp.pt](mailto:sima@gpp.pt)

As Newsletters do SIMA podem também ser consultadas no facebook em: <https://www.facebook.com/SIMA.Portugal>