

Horticultura

DESTAQUE SEMANAL - MERCADOS DE PRODUÇÃO

Na Região Norte, na área de mercado Entre Douro e Minho, a menor oferta valorizou as cotações do grelo de nabo em 30%, cebola de conservação 29% e espinafre 16%. Descida para a alface lisa em 41%, frisada 33% e nabicha 16%, devido a uma maior oferta.

Na Região Centro, na área de mercado Beira Litoral, verificou-se subida da cotação alface lisa em 20%, couve “Lombardo” 18%, alface frisada 17%, couve “Brócolos” 14%, alho francês e nabo sem rama 11%, devido a uma menor oferta (condições climatéricas adversas com muita chuva e inundações dos terrenos de cultura, fizeram com que se estragasse muito produto). Descida da cotação da couve “Repolho Tipo Coração” em 27% e couve-flor 20%, devido a uma menor qualidade e oferta. Descida para a curgete em 22% e feijão-verde “Achatado Direito estufa” 15%, devido a uma menor oferta e concorrência de produtos importados.

Na região Ribatejo e Oeste, área de mercado Oeste, a menor oferta valorizou as cotações do tomate “Chucha” miúdo em 24%, “Cacho” 15%, “Chucha” grado 11% e pepino 21%. A maior procura valorizou as cotações da batata-doce em 23% e couve “Lombardo” 19%. Descida da cotação da curgete em 23%, devido a uma menor procura.

Na região Alentejo, área de mercado Odemira, verificou-se subida da cotação da batata-doce em 11%, devido a uma maior procura e menor oferta.

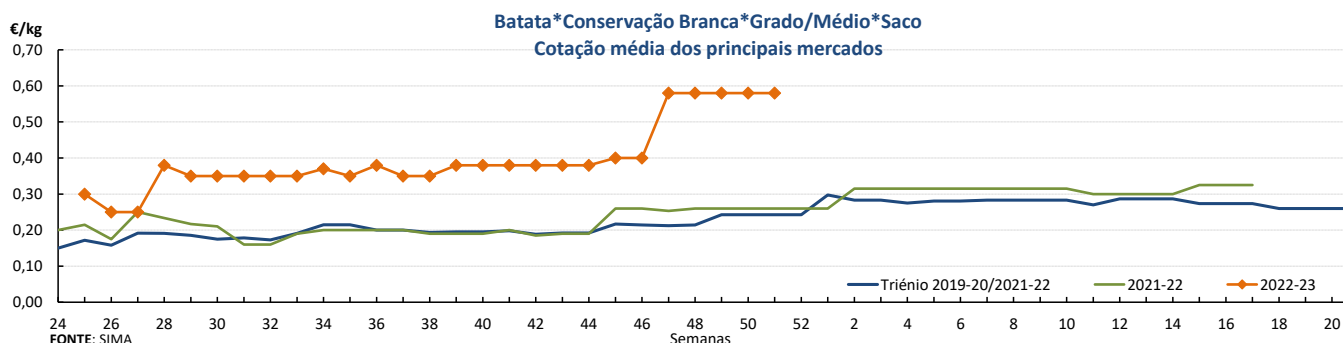
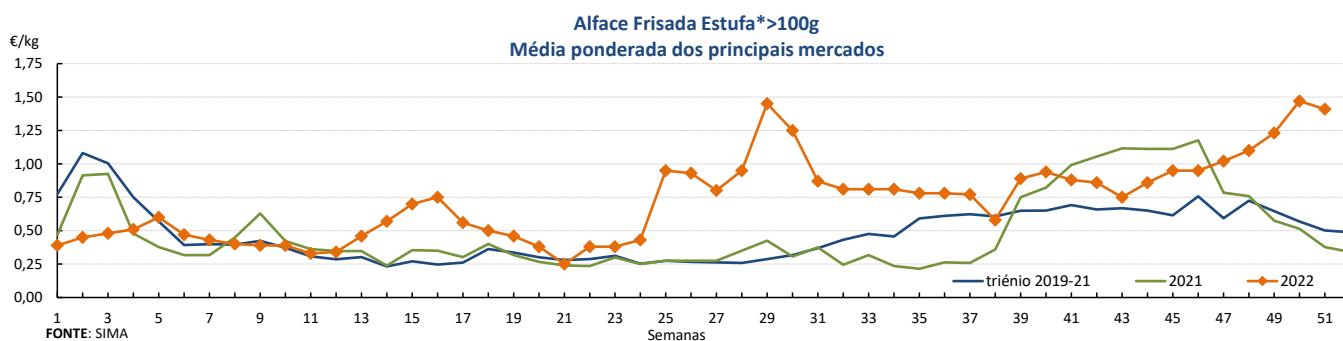
Na região do Algarve, a menor procura desvalorizou a cotação do tomate “Alongado” e “Sulcado” em 13%. Subida da cotação da alface frisada em 11%, devido a uma menor oferta.

Cotações Médias Nacionais

PRODUTOS	MÉDIA DA SEMANA €/kg	VARIÇÃO PERCENTUAL (%)		
		Semana anterior	Semana Homóloga do ano anterior	Semana Homóloga do Triénio 2019-2021
Alface Frisada Estufa	1,41	-4,1	274,0	180,9
Batata de Conservação Branca	0,58	0,0	123,1	138,9
Cebola de Conservação	0,90	28,6	157,1	145,5
Cenoura	0,40	2,6	122,2	142,7
Couve Brócolos	0,83	7,8	14,9	70,0
Couve Repolho Tipo Coração	0,59	-10,6	135,1	122,4
Curgete	0,76	-5,0	-44,5	-3,4
Tomate Cacho	1,13	4,6	7,6	21,7
Tomate Sulcado Estufa	0,88	-2,2	25,7	67,0

Fonte: SIMA

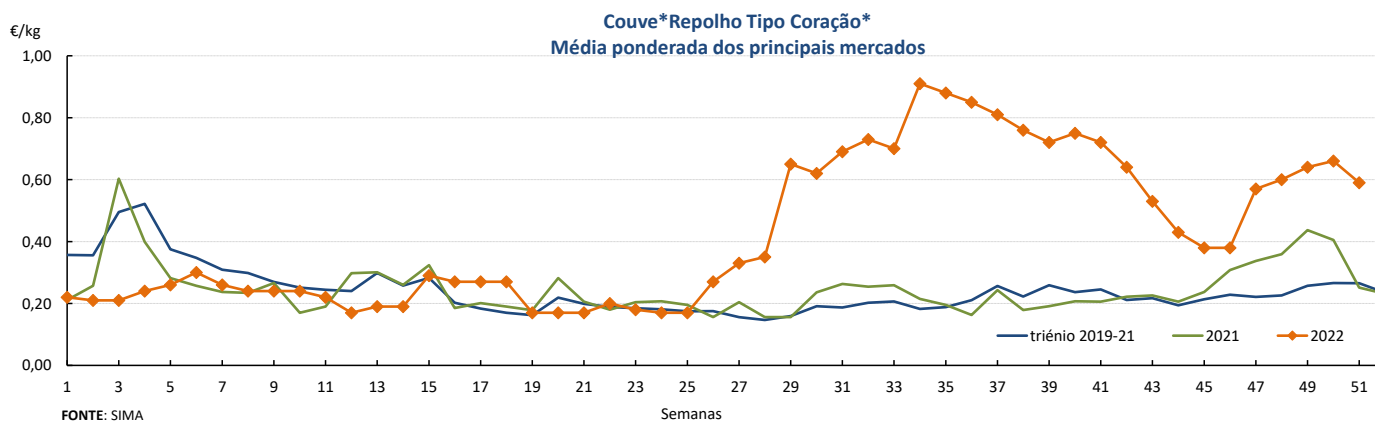
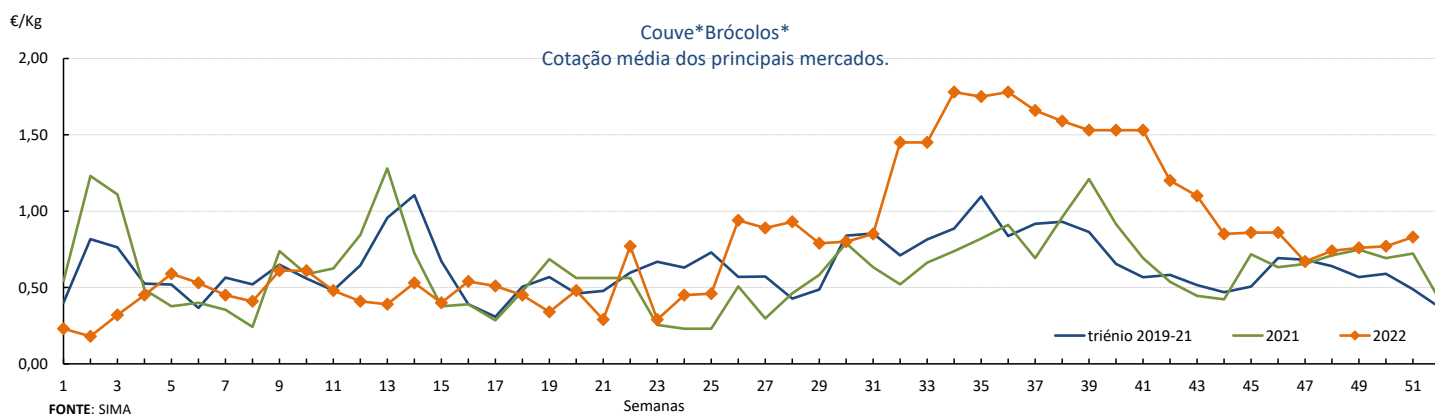
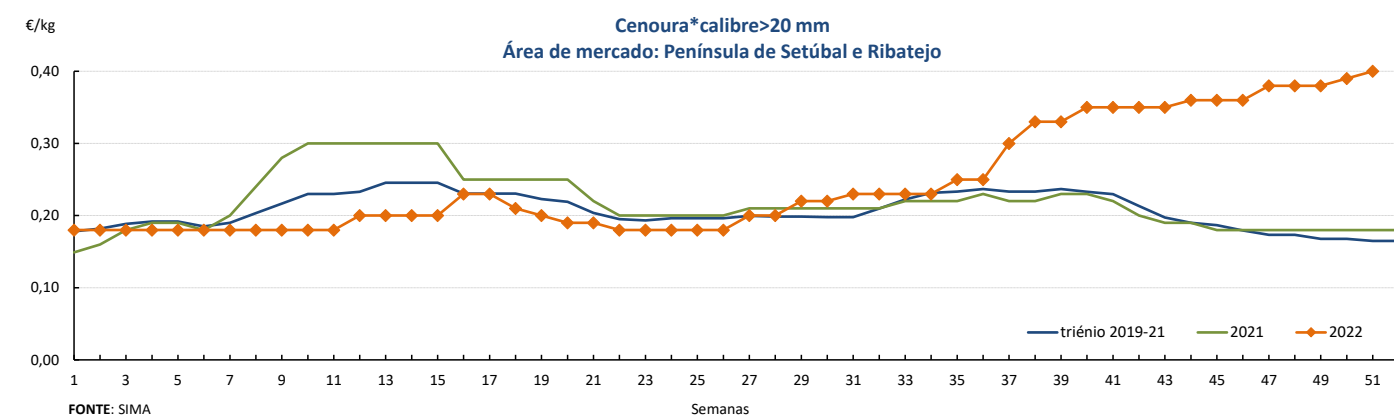
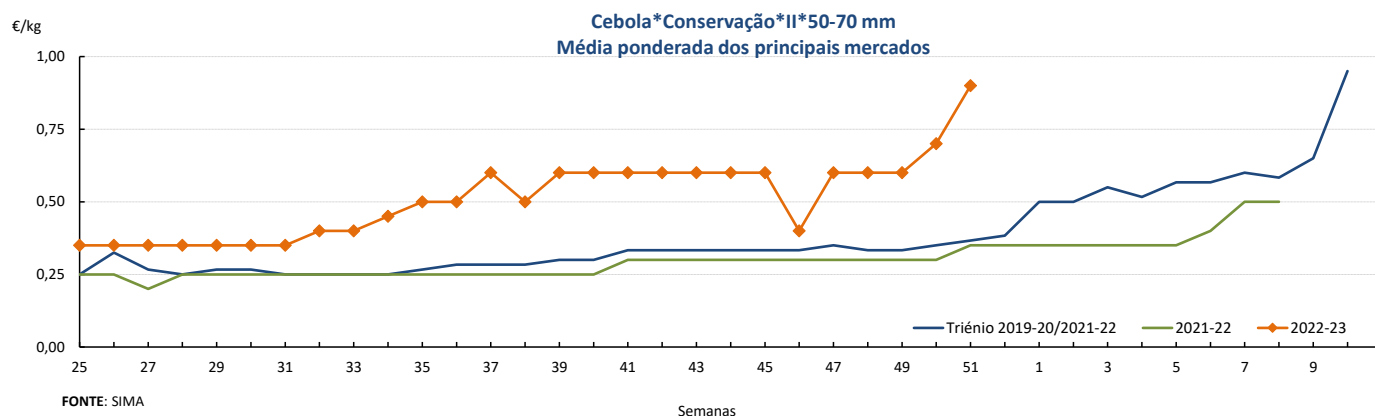
Gráficos de cotações mais frequentes



Horticultura

19-12 a 25-12-2022

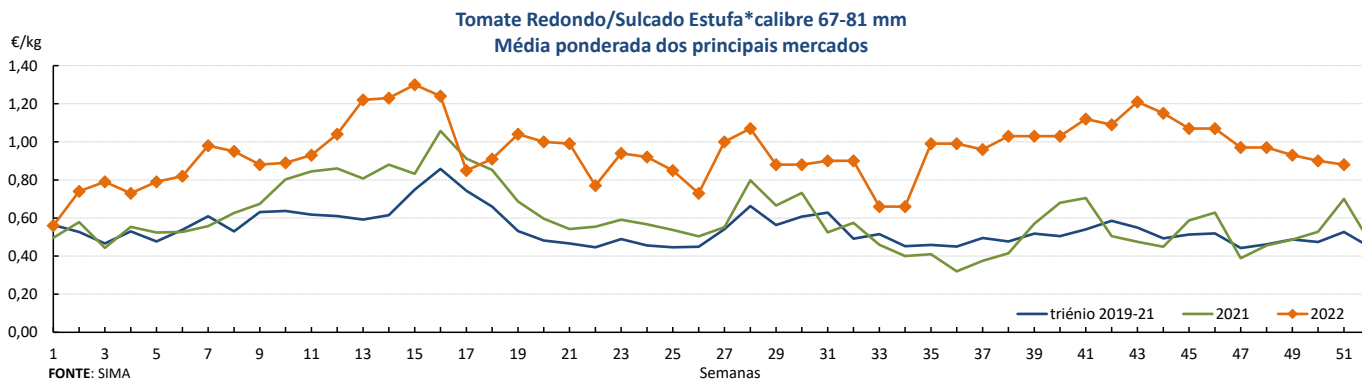
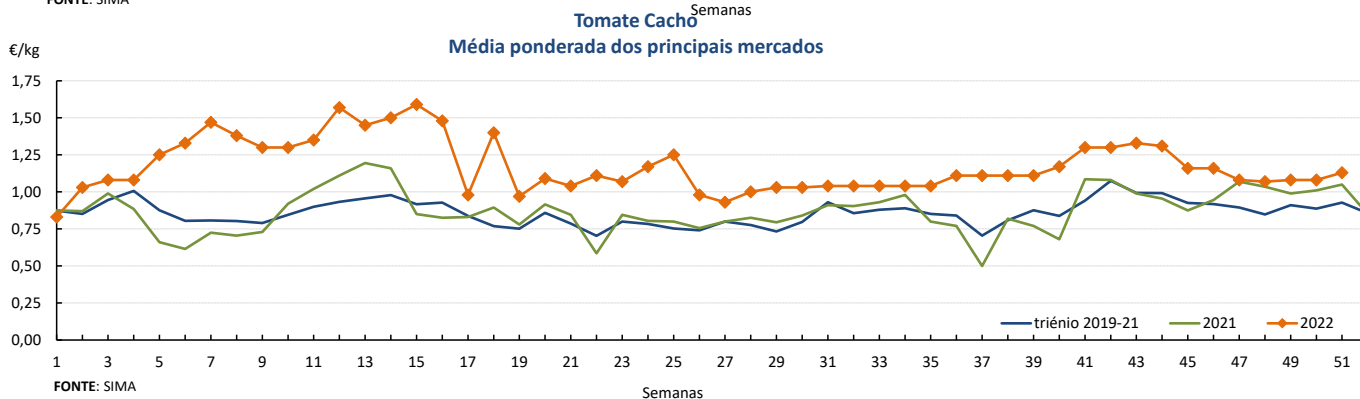
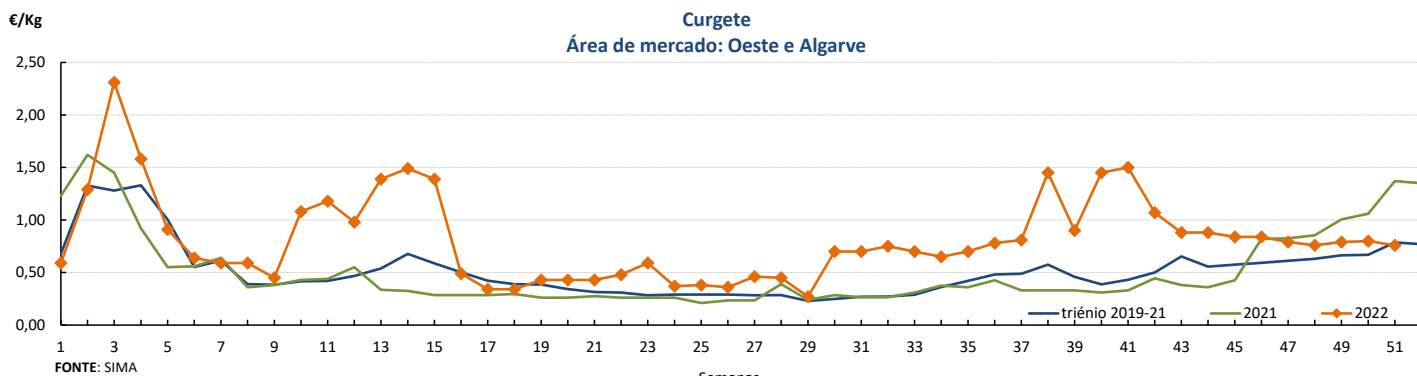
Gráficos de cotações mais frequentes



Horticultura

19-12 a 25-12-2022

Gráficos de cotações mais frequentes



DESTAQUE SEMANAL - MERCADOS ABASTECEDORES

No Mercado Abastecedor da Região de Lisboa (MARL) registou uma maior afluência de compradores. Menor oferta de alface, feijão-verde, molharias, couve "Portuguesa" e "Repolho Tipo Coração". O aumento da procura valorizou as cotações da couve "Portuguesa" em 20% e da abóbora "Menina" 11%. Subida para o pepino de 13%, devido a uma menor oferta. Quanto aos produtos importados, não se verificaram alterações significativas.

O Mercado Abastecedor do Porto (MAP) manteve-se bem abastecido na generalidade dos produtos cotados de modo a garantir o seu normal funcionamento. Maior interesse pela alface, batata, cebola, cenoura, curgete, couves, nabo, nabiças e grelos. A menor oferta valorizou as cotações do grelo de nabo em 62%, couve "Penca" 48%, couve "Lombardo" 13% e cebola conservação 12%. Descida das cotações do alho francês em 23%, tomate "Alongado" 22%, alface lisa/frisada e espinafre 21%, curgete 17% e pimento verde 10%, devido a uma maior oferta. Quanto aos produtos importados, verificou-se descida para o tomate "Alongado" e pimento verde/vermelho de Espanha.

No Mercado Abastecedor de Coimbra (MAC), registou uma boa afluência de operadores e de compradores. Uma maior procura e uma menor oferta valorizaram as cotações da couve "Penca" em 88%, cebola de conservação 31%, grelo de nabo 25% e couve-flor 17%. A cotação do pimento verde subiu 16%, devido a uma menor oferta. A cotação da beterraba valorizou 10% devido a uma maior procura. Descida da cotação da alface frisada em 14%, e da curgete 11%, devido a uma menor oferta. Quanto aos produtos importados, registou-se uma subida para a cebola de conservação de Espanha. Descida para a curgete e pimento verde de Espanha e feijão-verde "Achatado Direito" de Marrocos.

Horticultura

19-12 a 25-12-2022

Comércio Internacional (janeiro a outubro)

PRODUTO	2021		2022		Variação	
	Importações	Exportações	Importações	Exportações	Importações	Exportações
	Tonelada				%	
Abóbora	9 342,5	27 494,6	6 254,1	27 970,9	-33	2
Acelga e Cardo	3,0	37,4	4,6	32,7	54	-12,6
Aipo	1 022,5	219,0	953,0	234,0	-7	7
Aipo-Rábano	66,6	9,2	111,5	7,4	67	-20
Alcachofra	19,5	0,2	30,6	0,5	57	147
Alcaparras	0,3		0,6			
Alface	6 254,1	6 590,2	7 363,0	8 377,7	18	27
Alho-francês	933,8	4 968,7	1 149,7	3 688,6	23	-26
Alho seco	11 507,4	893,8	11 804,7	376,3	3	-58
Batata de conservação	243 089,6	43 410,1	288 420,1	47 539,0	19	10
Batata doce fresca	2 347,3	11 079,1	2 287,7	12 960,9	-3	17
Batata para fécula	13 077,1	510,4	17 895,2	5 747,2	37	1 026
Batata semente	23 055,2	3 571,5	17 154,0	3 375,1	-26	-5
Batata temporã	6 766,9	595,2	8 935,2	929,0	32	56
Beringela	2 873,4	28,5	3 109,8	42,4	8	49
Cebola de consumo	60 552,4	5 051,1	64 311,5	8 091,4	6	60
Cebola de semente	3 465,2	4 522,4	1 918,0	6 588,6	-45	46
Cenoura / Nabo	18 830,2	28 270,6	20 431,1	15 525,8	9	-45
Chalota	26,3	0,0	39,2	0,1	49	6 400
Chicória	135,1	0,2	181,6	0,6	34	216
Cogumelos do género Agaricus	1 935,2	1 330,6	4 298,7	750,2	122	-44
Cogumelos do género Boletus	112,8	0,3	3,2		-97	
Cogumelos do género Cantharellus	0,2	41,5	13,6	571,7	6 854	1 276
Cogumelos Matsutake			86,0			
Cogumelos Shiitake			174,4	28,9		
Couve branca e Couve Roxa	1 754,5	7 724,0	2 061,1	9 548,8	17	24
Couve de Bruxelas	135,6	404,6	203,7	8,6	50	-98
Couve-flor e Brócolos	23 823,3	701,9	23 344,4	970,8	-2	38
Curgete	4 380,9	4 606,0	4 664,7	5 389,5	6	17
Ervilha	275,3	505,4	373,7	641,2	36	27
Espargo	901,3	1 179,2	808,5	19,7	-10	-98
Espinafre	537,8	673,4	889,0	467,3	65	-31
Feijao-verde	3 897,7	334,9	5 008,4	358,7	28	7
Funcho	67,5	61,5	114,9	21,2	70	-66
Milho doce	414,3	1 298,3	291,4	2 595,3	-30	100
Pepino e Pepininho (cornichon)	4 349,3	418,1	5 427,0	1 056,0	25	153
Pimento doce ou Pimentão	18 566,2	1 237,4	20 524,3	2 518,6	11	104
Rábano	28,2	1,3	65,0	0,1	131	-92
Tomate fresco	33 903,2	97 387,7	40 817,9	153 724,6	20	58
Trufas	0,5		1,4		184	
Outras brássicas	2 520,6	30 869,6	1 634,8	32 005,3	-35	4
Outras hortícolas frescas	9 699,0	4 393,1	7 378,9	5 316,5	-24	21
Outros legumes de vagem	3 406,4	343,8	3 161,3	570,6	-7	66
Outras raízes comestíveis	1 645,6	2 495,6	3 092,6	2 046,2	88	-18
Outros cogumelos	1 701,8	267,3	1 442,0	39,7	-15	-85
Outros pimentos	735,1	92,0	868,7	100,9	18	10

Fonte: INE

Horticultura

19-12 a 25-12-2022

Comércio Internacional (janeiro a outubro)

PRODUTOS	2021		2022		Variação		Saldo 2022 (exportações- importações)
	Importações	Exportações	Importações	Exportações	Importações	Exportações	
	1 000 €				%		1 000 €
Abóbora	5 196,3	14 642,8	4 998,1	17 293,8	-4	18	12 296
Acelga e Cardo	4,4	76,4	5,4	50,3	23	-34	45
Aipo	615,5	117,9	767,8	142,1	25	20	-626
Aipo-Rábano	50,3	15,6	84,4	14,4	68	-7	-70
Alcachofra	64,0	0,6	125,7	1,6	96	144	-124
Alcaparras	1,5		3,3		0	0	-3
Alface	5 642,5	6 267,1	7 205,0	7 523,1	28	20	318
Alho-francês	901,7	5 640,0	1 317,6	3 198,0	46	-43	1 880
Alho seco	19 205,4	1 272,9	15 661,3	495,5	-18	-61	-15 166
Batata de conservação	44 201,1	15 186,1	65 796,7	15 285,3	49	1	-50 511
Batata doce fresca	1 721,4	9 747,3	1 273,8	10 017,6	-26	3	8 744
Batata para fécula	2 472,2	253,8	3 802,7	1 722,2	54	578	-2 081
Batata semente	11 477,9	2 357,5	9 638,5	2 586,1	-16	10	-7 052
Batata temporã	1 361,6	275,6	2 184,8	377,4	60	37	-1 807
Beringela	2 149,7	37,4	2 580,3	56,2	20	50	-2 524
Cebola de consumo	20 307,8	1 408,6	22 387,9	2 602,7	10	85	-19 785
Cebola de semente	1 131,4	1 688,5	601,7	1 397,7	-47	-17	796
Cenoura / Nabo	5 717,3	12 475,6	6 459,8	9 163,2	13	-27	2 703
Chalota	88,1	0,0	88,4	0,2	0	1 682	-88
Chicória	319,3	0,6	441,2	2,4	38	276	-439
Cogumelos do género Agaricus	4 838,9	3 043,5	11 728,6	2 027,0	142	-33	-9 702
cogumelos do género Boletus	215,4	1,5	9,1		-96		-9
cogumelos do género Cantharellus	3,3	574,2	54,9	1 523,8	1 571	165	1 469
Cogumelos Matsutake			185,0				-185
Cogumelos Shiitake			518,2	220,4			-298
Couve branca e Couve Roxa	817,1	5 947,7	836,2	6 719,6	2	13	5 883
Couve de Bruxelas	195,5	144,8	323,7	11,7	66	-92	-312
Couve-flor e Brócolos	15 637,0	1 539,3	15 231,0	2 076,7	-3	35	-13 154
Curgete	2 201,1	2 547,8	3 750,7	4 349,9	70	71	599
Ervilha	777,4	450,0	596,7	732,3	-23	63	136
Espargo	3 351,9	1 674,5	2 849,4	81,2	-15	-95	-2 768
Espinafre	868,0	2 136,1	1 257,2	1 596,4	45	-25	339
Feijao-verde	5 002,0	562,1	6 454,2	426,7	29	-24	-6 027
Funcho	88,9	66,2	159,2	22,6	79	-66	-137
Milho doce	521,5	633,3	513,6	1 067,2	-2	69	554
Pepino e Pepininho (cornichon)	3 668,9	319,2	5 534,6	1 385,3	51	334	-4 149
Pimento doce ou Pimentão	18 194,8	2 527,6	24 036,6	5 090,9	32	101	-18 946
Rábano	34,7	0,8	82,8	0,1	139	-81	-83
Tomate fresco	33 406,4	54 583,2	44 266,9	71 345,4	33	31	27 078
Trufas	61,9		113,5		83		-113
Outras brássicas	1 406,4	19 726,6	1 105,2	21 661,6	-21	10	20 556
Outras hortícolas frescas	12 052,2	4 614,2	10 590,4	4 850,0	-12	5	-5 740
Outros legumes de vagem	3 525,7	435,5	4 229,0	789,8	20	81	-3 439
Outras raízes comestíveis	1 254,6	3 043,2	2 321,3	2 266,9	85	-26	-54
Outros cogumelos	4 751,9	2 356,9	4 140,7	196,9	-13	-92	-3 944
Outros pimentos	1 395,1	181,5	1 835,1	213,6	32	18	-1 621

Fonte: INE

O conhecimento do mercado é a chave do sucesso!

O SIMA disponibiliza informação essencial para os empresários agrícolas e outros agentes tomarem as melhores decisões

Para consulta de preços de produtos agrícolas consultar o site: regsima.gpp.pt/regsima/consulta/

Coordenação Central

Gabinete de Planeamento, Políticas e Administração Geral
Direção de Serviços de Estatística
Divisão de Estatística

tel: 213 234 600

SISTEMA DE INFORMAÇÃO DE MERCADOS AGRÍCOLAS
Praça do Comércio, 1149-010 Lisboa

e-mail: sima@gpp.pt