

## Horticultura

## DESTAQUE SEMANAL - MERCADOS DE PRODUÇÃO

**Na Região Norte**, na área de mercado Entre Douro e Minho, a menor oferta valorizou as cotações da nabíça em 52%, couve “Penca” 43%, alface lisa 42%, beterraba e alface frisada 25%, espinafre 19% e cebola conservação 17%. Descida para o alho francês em 11%, devido a uma maior oferta.

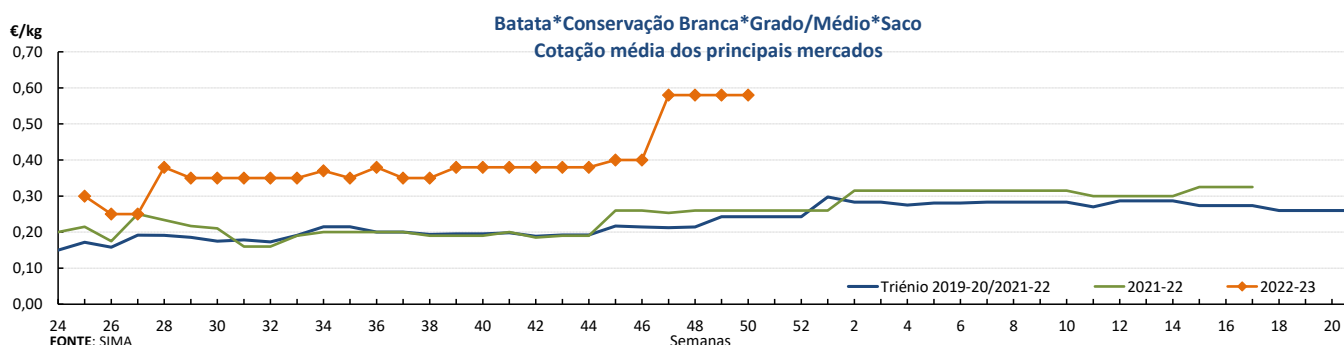
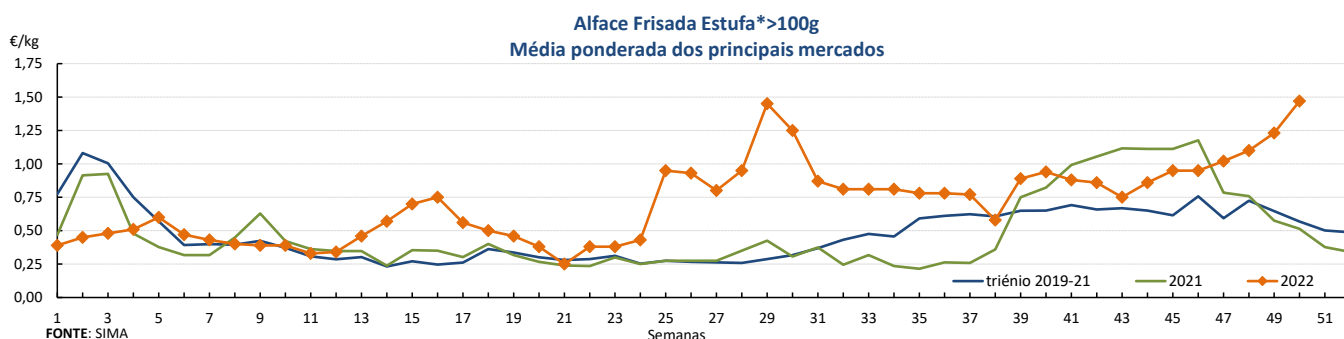
**Na Região Centro**, na área de mercado Beira Litoral, verificou-se subida da cotação alface frisada em 20%, espinafre 13%, alface lisa 11%, couve “Brócolos” e “Lombardo” 10%, devido a uma menor oferta. Descida da cotação da curgete em 18%, oferta fraca com o aproximar do fim da campanha de produção. Descida do feijão-verde em 16%, devido a uma oferta e procura fracas. A menor oferta e fraca qualidade, causada pelas condições climatéricas, desvalorizaram a cotação do alho francês em 10%.

## Cotações Médias Nacionais

PRODUTOS	MÉDIA DA SEMANA €/kg	VARIÇÃO PERCENTUAL (%)		
		Semana anterior	Semana Homóloga do ano anterior	Semana Homóloga do Triénio 2019-2021
Alface Frisada Estufa	1,47	19,5	186,0	158,3
Batata de Conservação Branca	0,58	0,0	123,1	138,9
Cebola de Conservação	0,70	16,7	133,3	100,0
Cenoura	0,39	2,6	116,7	132,4
Couve Brócolos	0,77	1,3	11,2	30,5
Couve Repolho Tipo Coração	0,66	3,1	63,0	148,1
Curgete	0,80	1,3	-24,5	19,7
Tomate Cacho	1,08	0,0	6,9	21,8
Tomate Sulcado Estufa	0,90	-3,2	70,6	90,0

Fonte: SIMA

## Gráficos de cotações mais frequentes

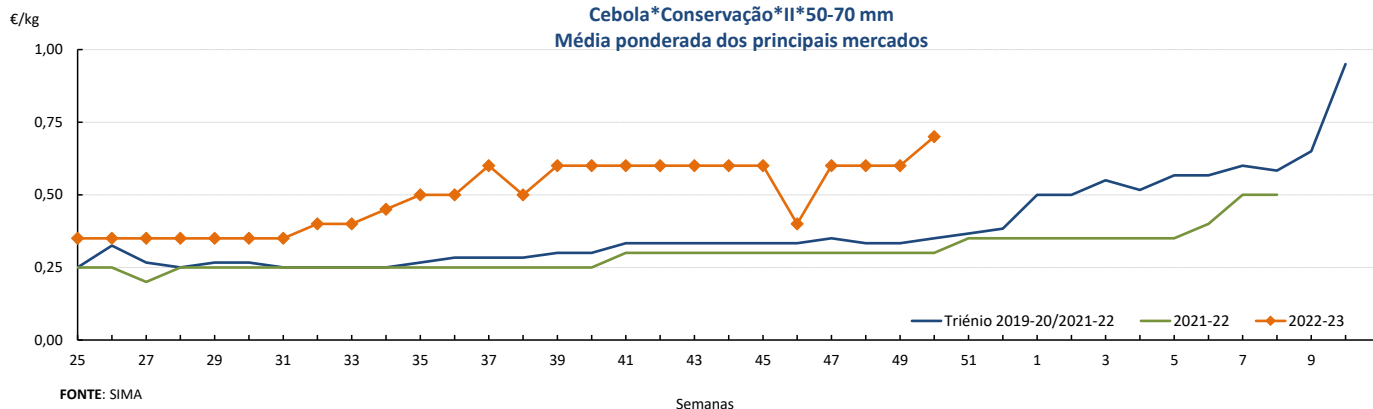


## Horticultura

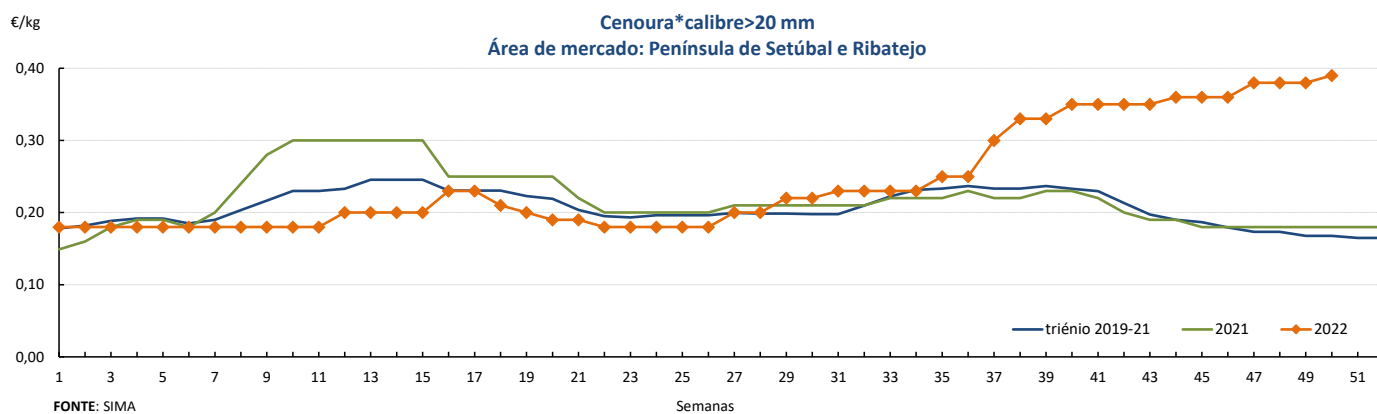
12-12 a 18-12-2022

### Gráficos de cotações mais frequentes

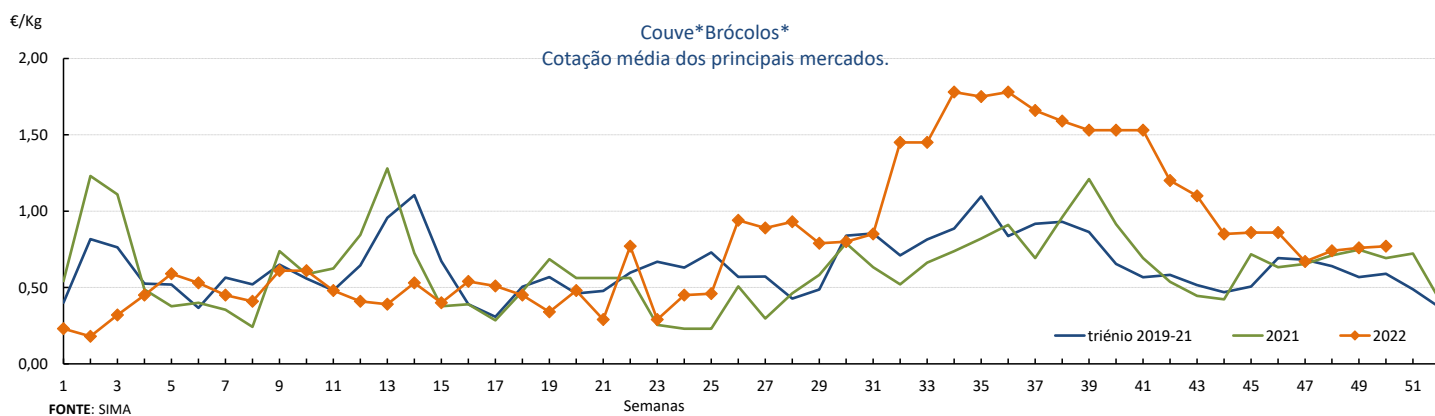
**Cebola\*Conservação\*II\*50-70 mm**  
Média ponderada dos principais mercados



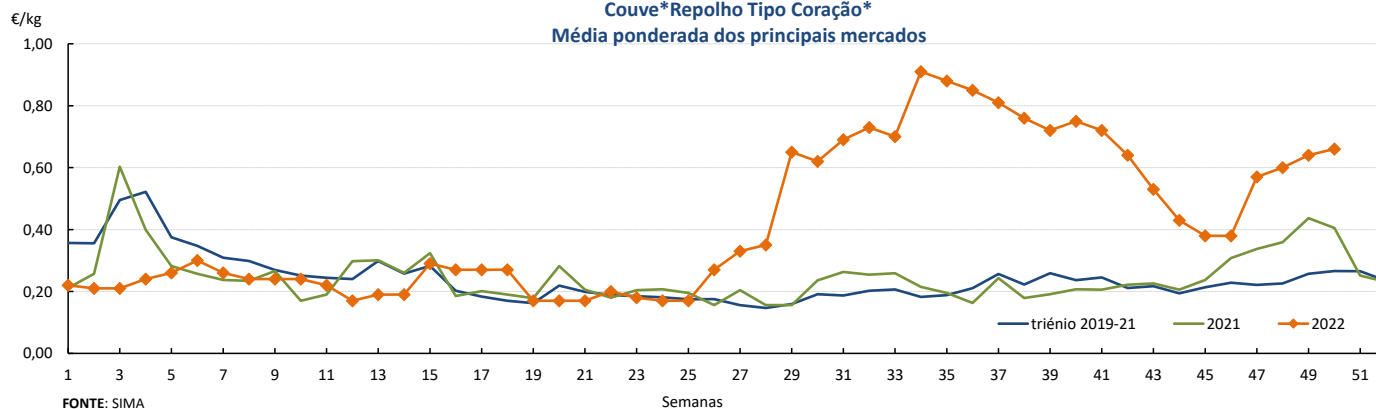
**Cenoura\*calibre>20 mm**  
Área de mercado: Península de Setúbal e Ribatejo



**Couve\*Brócolos\***  
Cotação média dos principais mercados.



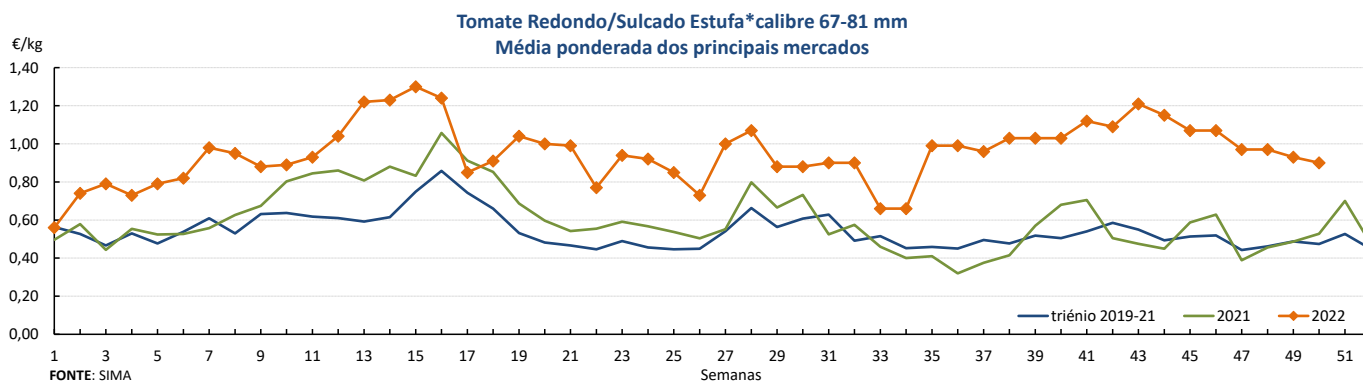
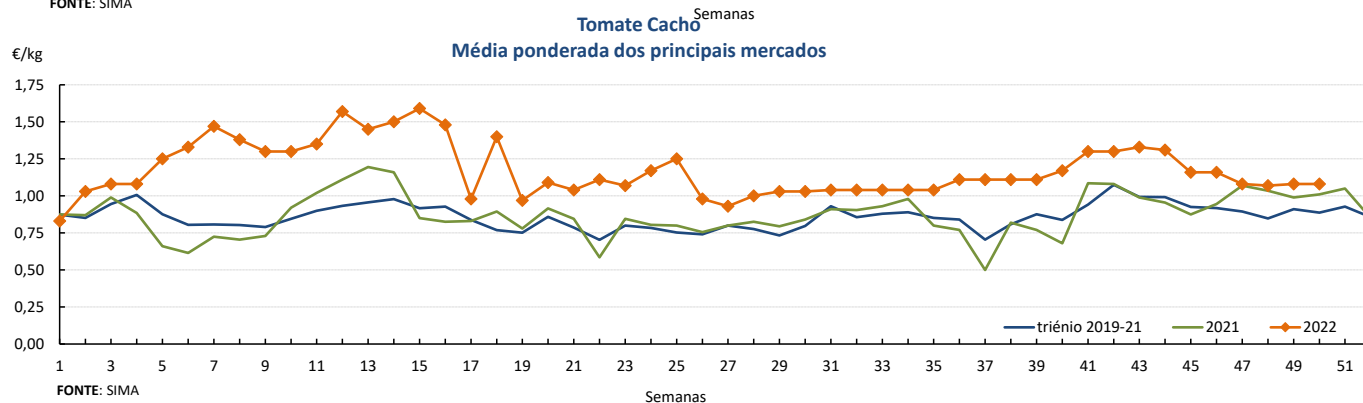
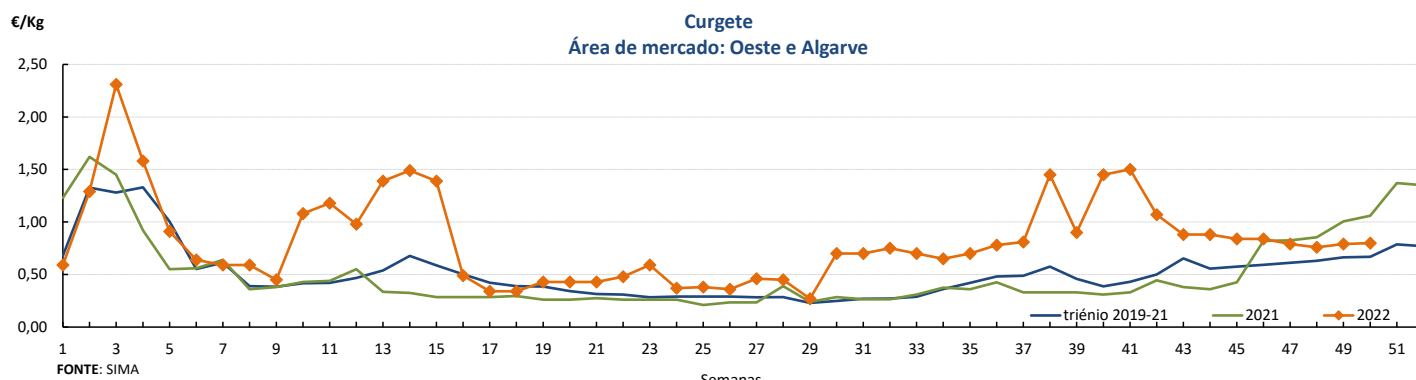
**Couve\*Repolho Tipo Coração\***  
Média ponderada dos principais mercados



## Horticultura

12-12 a 18-12-2022

## Gráficos de cotações mais frequentes



## DESTAQUE SEMANAL - MERCADOS ABASTECEDORES

**No Mercado Abastecedor da Região de Lisboa (MARL)** verificou-se uma menor oferta de produtos hortícolas. Menor oferta de alface, feijão-verde, molharias, couve "Portuguesa" e "Repolho Tipo Coração". O aumento da procura valorizou as cotações da couve "Portuguesa" em 10%. Subida da cotação do grelo de nabo em 15% e do grelo de couve 13%, devido a uma menor oferta. Quanto aos produtos importados, não se verificaram alterações significativas.

**O Mercado Abastecedor do Porto (MAP)** manteve-se bem abastecido na generalidade dos produtos cotados de modo a garantir o seu normal funcionamento. Maior interesse pela alface, batata, cebola, cenoura, curgete, couves, nabo, nabiças e grelos. A menor oferta valorizou as cotações do espinafre em 65%, couve "Penca" 53%, pimento verde 26%, tomate "Cacho" 22%, couve "Repolho Tipo Coração" 21% e grelo de nabo 11%. Quanto aos produtos importados, verificou-se subida das cotações do pimento verde/vermelho e do tomate "Cacho" de Espanha. Descida para o feijão-verde "Achatado Direito" de Marrocos.

**No Mercado Abastecedor de Coimbra (MAC),** registou uma boa afluência de operadores e de compradores. As condições climáticas, muita chuva, continuaram a prejudicar a produção de hortícolas levando a uma menor oferta, com valorização das cotações da couve "Lombardo" 20%, "Repolho Tipo Coração" 16% e nabo sem rama 17%. Subida para o pimento verde em 23%, devido a uma menor oferta. Descida da cotação da curgete em 25%, couve-flor 20% e "Brócolos" 19%, devido a uma maior oferta (produtores colheram os produtos antes das chuvadas). Quanto aos produtos importados, registou-se uma subida para o pimento verde/vermelho de Espanha. Descida para a curgete de Espanha e feijão-verde "Achatado Direito" de Marrocos.

## Horticultura

12-12 a 18-12-2022

## Comércio Internacional (janeiro a outubro)

PRODUTO	2021		2022		Variação	
	Importações	Exportações	Importações	Exportações	Importações	Exportações
	Tonelada				%	
Abóbora	9 342,5	27 494,6	6 254,1	27 970,9	-33	2
Acelga e Cardo	3,0	37,4	4,6	32,7	54	-12,6
Aipo	1 022,5	219,0	953,0	234,0	-7	7
Aipo-Rábano	66,6	9,2	111,5	7,4	67	-20
Alcachofra	19,5	0,2	30,6	0,5	57	147
Alcaparras	0,3		0,6			
Alface	6 254,1	6 590,2	7 363,0	8 377,7	18	27
Alho-francês	933,8	4 968,7	1 149,7	3 688,6	23	-26
Alho seco	11 507,4	893,8	11 804,7	376,3	3	-58
Batata de conservação	243 089,6	43 410,1	288 420,1	47 539,0	19	10
Batata doce fresca	2 347,3	11 079,1	2 287,7	12 960,9	-3	17
Batata para fécula	13 077,1	510,4	17 895,2	5 747,2	37	1 026
Batata semente	23 055,2	3 571,5	17 154,0	3 375,1	-26	-5
Batata temporã	6 766,9	595,2	8 935,2	929,0	32	56
Beringela	2 873,4	28,5	3 109,8	42,4	8	49
Cebola de consumo	60 552,4	5 051,1	64 311,5	8 091,4	6	60
Cebola de semente	3 465,2	4 522,4	1 918,0	6 588,6	-45	46
Cenoura / Nabo	18 830,2	28 270,6	20 431,1	15 525,8	9	-45
Chalota	26,3	0,0	39,2	0,1	49	6 400
Chicória	135,1	0,2	181,6	0,6	34	216
Cogumelos do género Agaricus	1 935,2	1 330,6	4 298,7	750,2	122	-44
Cogumelos do género Boletus	112,8	0,3	3,2		-97	
Cogumelos do género Cantharellus	0,2	41,5	13,6	571,7	6 854	1 276
Cogumelos Matsutake			86,0			
Cogumelos Shiitake			174,4	28,9		
Couve branca e Couve Roxa	1 754,5	7 724,0	2 061,1	9 548,8	17	24
Couve de Bruxelas	135,6	404,6	203,7	8,6	50	-98
Couve-flor e Brócolos	23 823,3	701,9	23 344,4	970,8	-2	38
Curgete	4 380,9	4 606,0	4 664,7	5 389,5	6	17
Ervilha	275,3	505,4	373,7	641,2	36	27
Espargo	901,3	1 179,2	808,5	19,7	-10	-98
Espinafre	537,8	673,4	889,0	467,3	65	-31
Feijao-verde	3 897,7	334,9	5 008,4	358,7	28	7
Funcho	67,5	61,5	114,9	21,2	70	-66
Milho doce	414,3	1 298,3	291,4	2 595,3	-30	100
Pepino e Pepininho (cornichon)	4 349,3	418,1	5 427,0	1 056,0	25	153
Pimento doce ou Pimentão	18 566,2	1 237,4	20 524,3	2 518,6	11	104
Rábano	28,2	1,3	65,0	0,1	131	-92
Tomate fresco	33 903,2	97 387,7	40 817,9	153 724,6	20	58
Trufas	0,5		1,4		184	
Outras brássicas	2 520,6	30 869,6	1 634,8	32 005,3	-35	4
Outras hortícolas frescas	9 699,0	4 393,1	7 378,9	5 316,5	-24	21
Outros legumes de vagem	3 406,4	343,8	3 161,3	570,6	-7	66
Outras raízes comestíveis	1 645,6	2 495,6	3 092,6	2 046,2	88	-18
Outros cogumelos	1 701,8	267,3	1 442,0	39,7	-15	-85
Outros pimentos	735,1	92,0	868,7	100,9	18	10

Fonte: INE

## Horticultura

12-12 a 18-12-2022

## Comércio Internacional (janeiro a outubro)

PRODUTOS	2021		2022		Variação		Saldo 2022 (exportações- importações)
	Importações	Exportações	Importações	Exportações	Importações	Exportações	
	1 000 €				%		1 000 €
Abóbora	5 196,3	14 642,8	4 998,1	17 293,8	-4	18	12 296
Acelga e Cardo	4,4	76,4	5,4	50,3	23	-34	45
Aipo	615,5	117,9	767,8	142,1	25	20	-626
Aipo-Rábano	50,3	15,6	84,4	14,4	68	-7	-70
Alcachofra	64,0	0,6	125,7	1,6	96	144	-124
Alcaparras	1,5		3,3		0	0	-3
Alface	5 642,5	6 267,1	7 205,0	7 523,1	28	20	318
Alho-francês	901,7	5 640,0	1 317,6	3 198,0	46	-43	1 880
Alho seco	19 205,4	1 272,9	15 661,3	495,5	-18	-61	-15 166
Batata de conservação	44 201,1	15 186,1	65 796,7	15 285,3	49	1	-50 511
Batata doce fresca	1 721,4	9 747,3	1 273,8	10 017,6	-26	3	8 744
Batata para fécula	2 472,2	253,8	3 802,7	1 722,2	54	578	-2 081
Batata semente	11 477,9	2 357,5	9 638,5	2 586,1	-16	10	-7 052
Batata temporã	1 361,6	275,6	2 184,8	377,4	60	37	-1 807
Beringela	2 149,7	37,4	2 580,3	56,2	20	50	-2 524
Cebola de consumo	20 307,8	1 408,6	22 387,9	2 602,7	10	85	-19 785
Cebola de semente	1 131,4	1 688,5	601,7	1 397,7	-47	-17	796
Cenoura / Nabo	5 717,3	12 475,6	6 459,8	9 163,2	13	-27	2 703
Chalota	88,1	0,0	88,4	0,2	0	1 682	-88
Chicória	319,3	0,6	441,2	2,4	38	276	-439
Cogumelos do género Agaricus	4 838,9	3 043,5	11 728,6	2 027,0	142	-33	-9 702
cogumelos do género Boletus	215,4	1,5	9,1		-96		-9
cogumelos do género Cantharellus	3,3	574,2	54,9	1 523,8	1 571	165	1 469
Cogumelos Matsutake			185,0				-185
Cogumelos Shiitake			518,2	220,4			-298
Couve branca e Couve Roxa	817,1	5 947,7	836,2	6 719,6	2	13	5 883
Couve de Bruxelas	195,5	144,8	323,7	11,7	66	-92	-312
Couve-flor e Brócolos	15 637,0	1 539,3	15 231,0	2 076,7	-3	35	-13 154
Curgete	2 201,1	2 547,8	3 750,7	4 349,9	70	71	599
Ervilha	777,4	450,0	596,7	732,3	-23	63	136
Espargo	3 351,9	1 674,5	2 849,4	81,2	-15	-95	-2 768
Espinafre	868,0	2 136,1	1 257,2	1 596,4	45	-25	339
Feijao-verde	5 002,0	562,1	6 454,2	426,7	29	-24	-6 027
Funcho	88,9	66,2	159,2	22,6	79	-66	-137
Milho doce	521,5	633,3	513,6	1 067,2	-2	69	554
Pepino e Pepininho (cornichon)	3 668,9	319,2	5 534,6	1 385,3	51	334	-4 149
Pimento doce ou Pimentão	18 194,8	2 527,6	24 036,6	5 090,9	32	101	-18 946
Rábano	34,7	0,8	82,8	0,1	139	-81	-83
Tomate fresco	33 406,4	54 583,2	44 266,9	71 345,4	33	31	27 078
Trufas	61,9		113,5		83		-113
Outras brássicas	1 406,4	19 726,6	1 105,2	21 661,6	-21	10	20 556
Outras hortícolas frescas	12 052,2	4 614,2	10 590,4	4 850,0	-12	5	-5 740
Outros legumes de vagem	3 525,7	435,5	4 229,0	789,8	20	81	-3 439
Outras raízes comestíveis	1 254,6	3 043,2	2 321,3	2 266,9	85	-26	-54
Outros cogumelos	4 751,9	2 356,9	4 140,7	196,9	-13	-92	-3 944
Outros pimentos	1 395,1	181,5	1 835,1	213,6	32	18	-1 621

Fonte: INE

O conhecimento do mercado é a chave do sucesso!

O SIMA disponibiliza informação essencial para os empresários agrícolas e outros agentes tomarem as melhores decisões

Para consulta de preços de produtos agrícolas consultar o site: [regsima.gpp.pt/regsima/consulta/](https://regsima.gpp.pt/regsima/consulta/)

## Coordenação Central

Gabinete de Planeamento, Políticas e Administração Geral  
Direção de Serviços de Estatística  
Divisão de Estatística

tel: 213 234 600

SISTEMA DE INFORMAÇÃO DE MERCADOS AGRÍCOLAS  
Praça do Comércio, 1149-010 Lisboa

e-mail: [sima@gpp.pt](mailto:sima@gpp.pt)