

## Horticultura

## DESTAQUE SEMANAL - MERCADOS DE PRODUÇÃO

**Na Região Norte**, na área de mercado Entre Douro e Minho, a menor oferta valorizou as cotações da abóbora “Mogango” e do grelo de nabo em 25%, alface frisada 20% e alho francês 13%.

**Na região Centro**, na área de mercado Beira Litoral, verificou-se subida da cotação da couve “Portuguesa” em 25%, “Repolho Tipo Coração” 14%, grelo de nabo 11% e curgete 10%, devido a uma menor oferta. Subida da cotação do tomate “Alongado” em 13% com uma oferta e procura fracas.

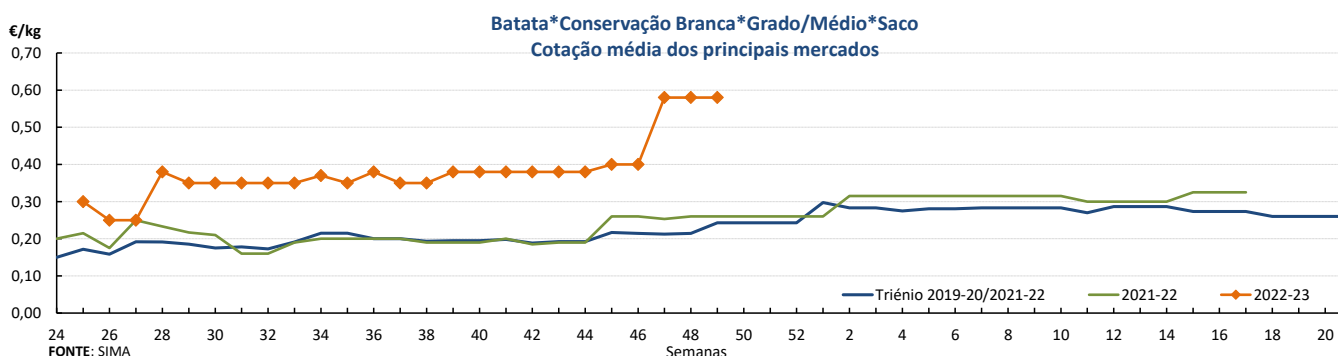
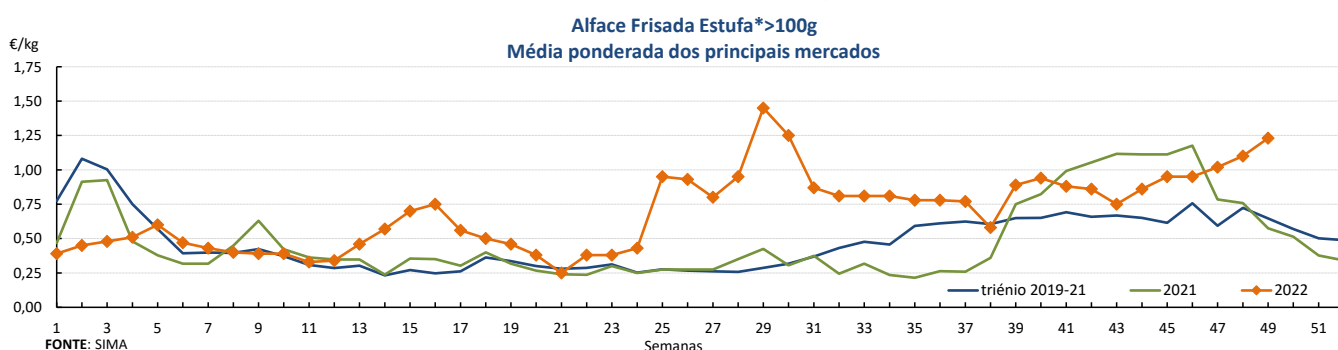
**Na Região Ribatejo e Oeste**, na área de mercado Oeste a menor oferta valorizou as cotações do feijão-verde “Douradinho” em 16%, alface frisada 14% e alho francês 11%. Verificou-se subida da cotação da batata-doce em 14%, devido à maior procura e oferta.

## Cotações Médias Nacionais

PRODUTOS	MÉDIA DA SEMANA €/kg	VARIÇÃO PERCENTUAL (%)		
		Semana anterior	Semana Homóloga do ano anterior	Semana Homóloga do Triénio 2019-2021
Alface Frisada Estufa	1,23	11,8	113,9	90,2
Batata de Conservação Branca	0,58	0,0	123,1	138,9
Cebola de Conservação	0,60	0,0	100,0	80,0
Cenoura	0,38	0,0	111,1	126,4
Couve Brócolos	0,76	2,7	1,7	33,7
Couve Repolho Tipo Coração	0,64	6,7	46,5	149,0
Curgete	0,79	3,9	-21,4	19,1
Tomate Cacho	1,08	0,9	9,1	18,7
Tomate Sulcado Estufa	0,93	-4,1	91,3	90,8

Fonte: SIMA

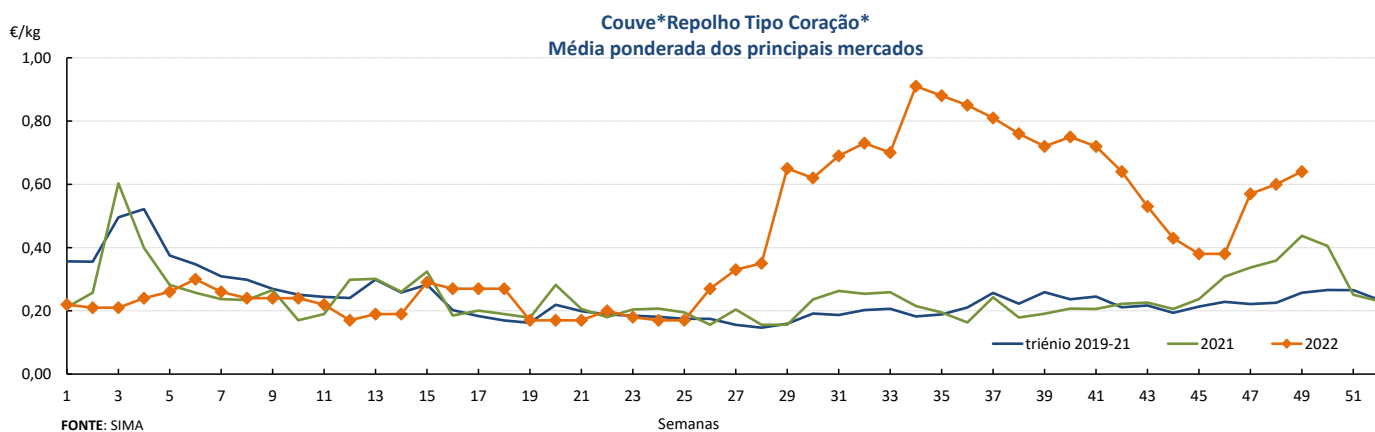
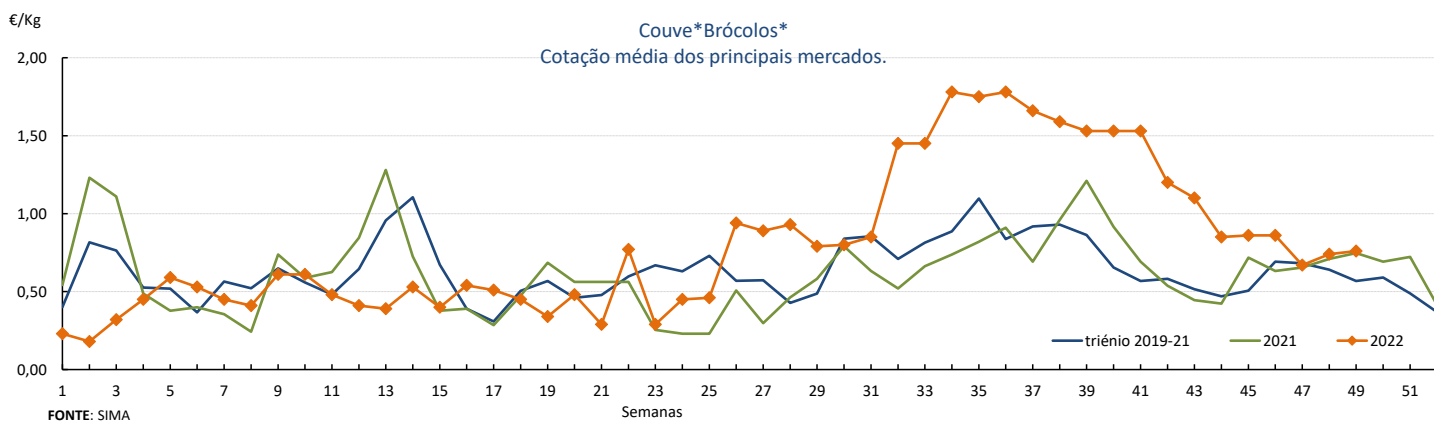
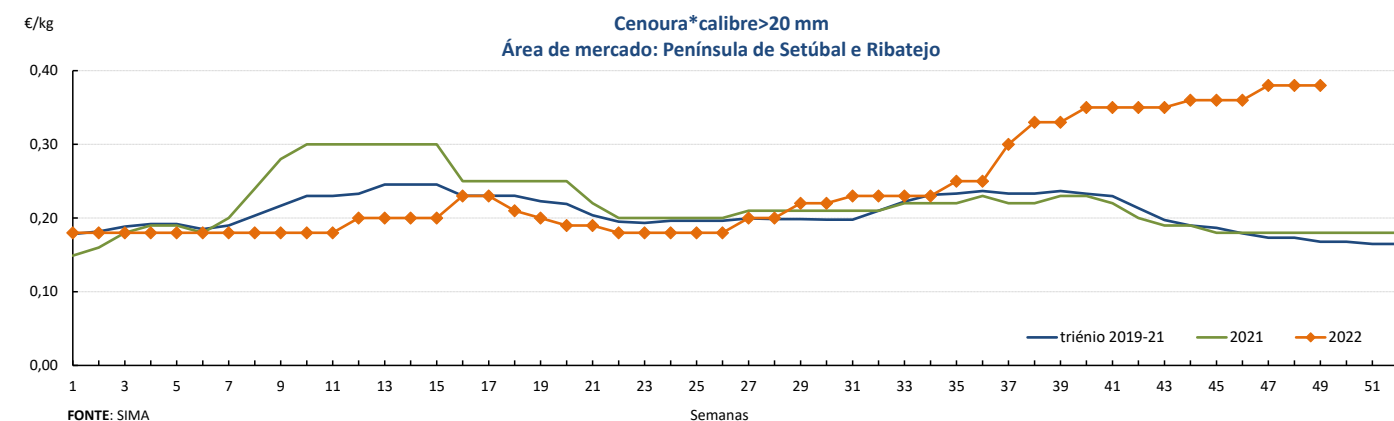
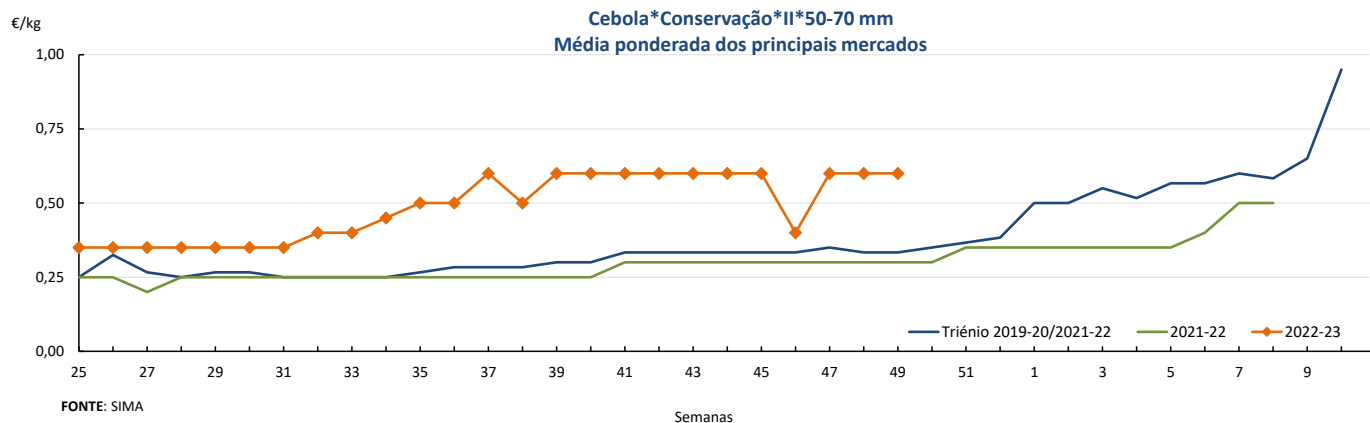
## Gráficos de cotações mais frequentes



## Horticultura

05-12 a 11-12-2022

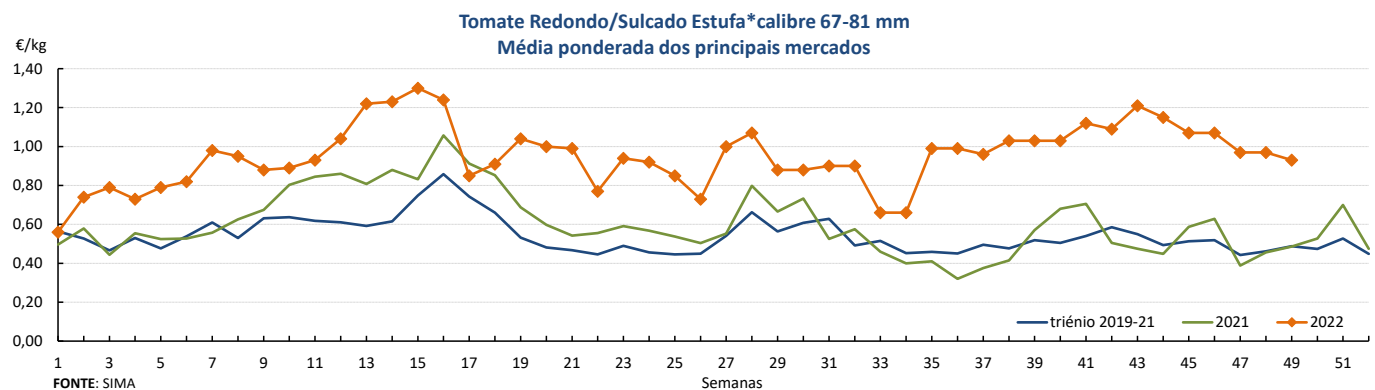
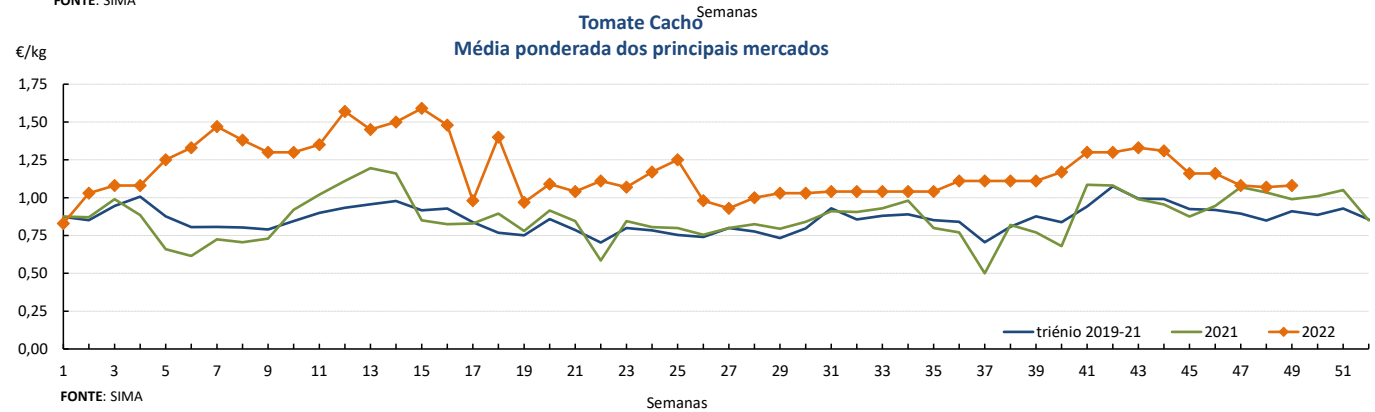
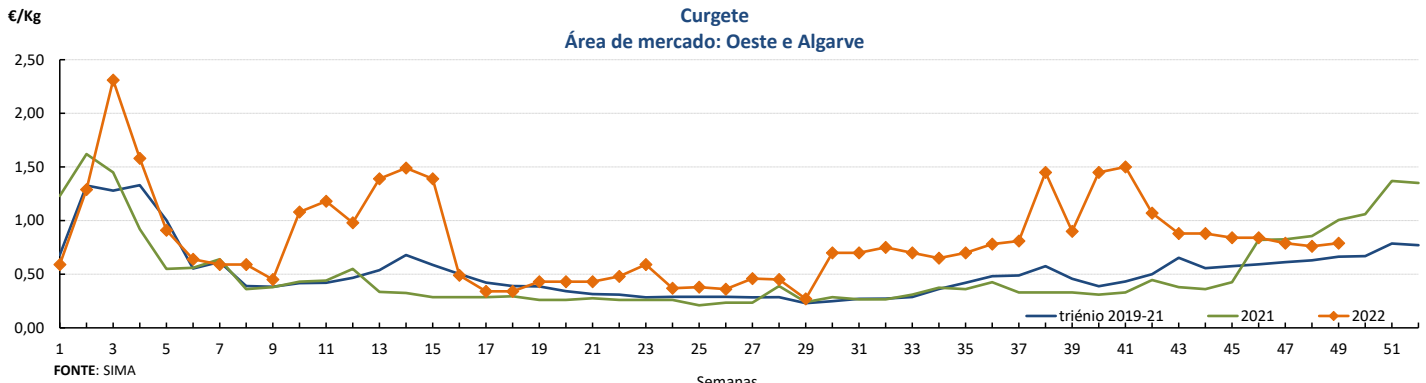
### Gráficos de cotações mais frequentes



## Horticultura

05-12 a 11-12-2022

### Gráficos de cotações mais frequentes



### DESTAQUE SEMANAL - MERCADOS ABASTECEDORES

**O Mercado Abastecedor da Região de Lisboa (MARL)** continuou com uma menor afluência de operadores e de compradores. Menor oferta de alface, feijão-verde, molharias, couve “Portuguesa” e “Repolho Tipo Coração”. A menor oferta valorizou as cotações do agrião em 20% e do feijão-verde “Achatado Curvo” em 14%. Subida para a abóbora “Menina” em 13%, devido a uma maior procura e oferta. A batata de conservação vermelha subiu 11%, devido a uma maior procura. Quanto aos produtos importados, verificou-se uma subida na cotação da cebola conservação de Espanha.

**O Mercado Abastecedor do Porto (MAP)** manteve-se bem abastecido na generalidade dos produtos cotados de modo a garantir o seu normal funcionamento. Maior interesse pela alface, batata, cebola, cenoura, curgete, couves, nabo, nabiças e grelos. A menor oferta valorizou as cotações da beterraba em 69%, alface frisada/lisa 56%, espinafre 42%, tomate “Coração de Boi” 56%, grelo de nabo 27%, couve roxa 19%, couve-flor e tomate “Cacho” 17%, couve “Lombardo” 15% e “Repolho Tipo Coração” 12%. Quanto aos produtos importados, verificou-se subida das cotações para a beringela “Alongada” e tomate “Cacho” de Espanha. Descida para o pimento vermelho de Espanha.

**No Mercado Abastecedor de Coimbra (MAC),** registou uma boa afluência de operadores e de compradores. As condições climáticas, muita chuva, prejudicaram a produção de hortícolas levando a uma menor oferta, com valorização das cotações do espinafre em 56%, nabiça em molho 44%, alface frisada/lisa 35%, grelo de nabo 25%, nabo sem rama 20%, couve “Lombardo” 15% e nabo com rama 13%. Descida da cotação da curgete em 20%, devido a uma oferta e procura baixas. Quanto aos produtos importados, registou-se uma descida nas cotações da curgete de Espanha e do feijão-verde “Achatado Direito” de Marrocos.

## Horticultura

05-12 a 11-12-2022

## Comércio Internacional (janeiro a outubro)

PRODUTO	2021		2022		Variação	
	Importações	Exportações	Importações	Exportações	Importações	Exportações
	Tonelada				%	
Abóbora	9 342,5	27 494,6	6 254,1	27 970,9	-33	2
Acelga e Cardo	3,0	37,4	4,6	32,7	54	-12,6
Aipo	1 022,5	219,0	953,0	234,0	-7	7
Aipo-Rábano	66,6	9,2	111,5	7,4	67	-20
Alcachofra	19,5	0,2	30,6	0,5	57	147
Alcaparras	0,3		0,6			
Alface	6 254,1	6 590,2	7 363,0	8 377,7	18	27
Alho-francês	933,8	4 968,7	1 149,7	3 688,6	23	-26
Alho seco	11 507,4	893,8	11 804,7	376,3	3	-58
Batata de conservação	243 089,6	43 410,1	288 420,1	47 539,0	19	10
Batata doce fresca	2 347,3	11 079,1	2 287,7	12 960,9	-3	17
Batata para fécula	13 077,1	510,4	17 895,2	5 747,2	37	1 026
Batata semente	23 055,2	3 571,5	17 154,0	3 375,1	-26	-5
Batata temporã	6 766,9	595,2	8 935,2	929,0	32	56
Beringela	2 873,4	28,5	3 109,8	42,4	8	49
Cebola de consumo	60 552,4	5 051,1	64 311,5	8 091,4	6	60
Cebola de semente	3 465,2	4 522,4	1 918,0	6 588,6	-45	46
Cenoura / Nabo	18 830,2	28 270,6	20 431,1	15 525,8	9	-45
Chalota	26,3	0,0	39,2	0,1	49	6 400
Chicória	135,1	0,2	181,6	0,6	34	216
Cogumelos do género Agaricus	1 935,2	1 330,6	4 298,7	750,2	122	-44
Cogumelos do género Boletus	112,8	0,3	3,2		-97	
Cogumelos do género Cantharellus	0,2	41,5	13,6	571,7	6 854	1 276
Cogumelos Matsutake			86,0			
Cogumelos Shiitake			174,4	28,9		
Couve branca e Couve Roxa	1 754,5	7 724,0	2 061,1	9 548,8	17	24
Couve de Bruxelas	135,6	404,6	203,7	8,6	50	-98
Couve-flor e Brócolos	23 823,3	701,9	23 344,4	970,8	-2	38
Curgete	4 380,9	4 606,0	4 664,7	5 389,5	6	17
Ervilha	275,3	505,4	373,7	641,2	36	27
Espargo	901,3	1 179,2	808,5	19,7	-10	-98
Espinafre	537,8	673,4	889,0	467,3	65	-31
Feijao-verde	3 897,7	334,9	5 008,4	358,7	28	7
Funcho	67,5	61,5	114,9	21,2	70	-66
Milho doce	414,3	1 298,3	291,4	2 595,3	-30	100
Pepino e Pepininho (cornichon)	4 349,3	418,1	5 427,0	1 056,0	25	153
Pimento doce ou Pimentão	18 566,2	1 237,4	20 524,3	2 518,6	11	104
Rábano	28,2	1,3	65,0	0,1	131	-92
Tomate fresco	33 903,2	97 387,7	40 817,9	153 724,6	20	58
Trufas	0,5		1,4		184	
Outras brássicas	2 520,6	30 869,6	1 634,8	32 005,3	-35	4
Outras hortícolas frescas	9 699,0	4 393,1	7 378,9	5 316,5	-24	21
Outros legumes de vagem	3 406,4	343,8	3 161,3	570,6	-7	66
Outras raízes comestíveis	1 645,6	2 495,6	3 092,6	2 046,2	88	-18
Outros cogumelos	1 701,8	267,3	1 442,0	39,7	-15	-85
Outros pimentos	735,1	92,0	868,7	100,9	18	10

Fonte: INE

## Horticultura


05-12 a 11-12-2022

## Comércio Internacional (janeiro a outubro)

PRODUTOS	2021		2022		Variação		Saldo 2022 (exportações- importações)
	Importações	Exportações	Importações	Exportações	Importações	Exportações	
	1 000 €				%		1 000 €
Abóbora	5 196,3	14 642,8	4 998,1	17 293,8	-4	18	12 296
Acelga e Cardo	4,4	76,4	5,4	50,3	23	-34	45
Aipo	615,5	117,9	767,8	142,1	25	20	-626
Aipo-Rábano	50,3	15,6	84,4	14,4	68	-7	-70
Alcachofra	64,0	0,6	125,7	1,6	96	144	-124
Alcaparras	1,5		3,3		0	0	-3
Alface	5 642,5	6 267,1	7 205,0	7 523,1	28	20	318
Alho-francês	901,7	5 640,0	1 317,6	3 198,0	46	-43	1 880
Alho seco	19 205,4	1 272,9	15 661,3	495,5	-18	-61	-15 166
Batata de conservação	44 201,1	15 186,1	65 796,7	15 285,3	49	1	-50 511
Batata doce fresca	1 721,4	9 747,3	1 273,8	10 017,6	-26	3	8 744
Batata para fécula	2 472,2	253,8	3 802,7	1 722,2	54	578	-2 081
Batata semente	11 477,9	2 357,5	9 638,5	2 586,1	-16	10	-7 052
Batata temporã	1 361,6	275,6	2 184,8	377,4	60	37	-1 807
Beringela	2 149,7	37,4	2 580,3	56,2	20	50	-2 524
Cebola de consumo	20 307,8	1 408,6	22 387,9	2 602,7	10	85	-19 785
Cebola de semente	1 131,4	1 688,5	601,7	1 397,7	-47	-17	796
Cenoura / Nabo	5 717,3	12 475,6	6 459,8	9 163,2	13	-27	2 703
Chalota	88,1	0,0	88,4	0,2	0	1 682	-88
Chicória	319,3	0,6	441,2	2,4	38	276	-439
Cogumelos do género Agaricus	4 838,9	3 043,5	11 728,6	2 027,0	142	-33	-9 702
cogumelos do género Boletus	215,4	1,5	9,1		-96		-9
cogumelos do género Cantharellus	3,3	574,2	54,9	1 523,8	1 571	165	1 469
Cogumelos Matsutake			185,0				-185
Cogumelos Shiitake			518,2	220,4			-298
Couve branca e Couve Roxa	817,1	5 947,7	836,2	6 719,6	2	13	5 883
Couve de Bruxelas	195,5	144,8	323,7	11,7	66	-92	-312
Couve-flor e Brócolos	15 637,0	1 539,3	15 231,0	2 076,7	-3	35	-13 154
Curgete	2 201,1	2 547,8	3 750,7	4 349,9	70	71	599
Ervilha	777,4	450,0	596,7	732,3	-23	63	136
Espargo	3 351,9	1 674,5	2 849,4	81,2	-15	-95	-2 768
Espinafre	868,0	2 136,1	1 257,2	1 596,4	45	-25	339
Feijao-verde	5 002,0	562,1	6 454,2	426,7	29	-24	-6 027
Funcho	88,9	66,2	159,2	22,6	79	-66	-137
Milho doce	521,5	633,3	513,6	1 067,2	-2	69	554
Pepino e Pepininho (cornichon)	3 668,9	319,2	5 534,6	1 385,3	51	334	-4 149
Pimento doce ou Pimentão	18 194,8	2 527,6	24 036,6	5 090,9	32	101	-18 946
Rábano	34,7	0,8	82,8	0,1	139	-81	-83
Tomate fresco	33 406,4	54 583,2	44 266,9	71 345,4	33	31	27 078
Trufas	61,9		113,5		83		-113
Outras brássicas	1 406,4	19 726,6	1 105,2	21 661,6	-21	10	20 556
Outras hortícolas frescas	12 052,2	4 614,2	10 590,4	4 850,0	-12	5	-5 740
Outros legumes de vagem	3 525,7	435,5	4 229,0	789,8	20	81	-3 439
Outras raízes comestíveis	1 254,6	3 043,2	2 321,3	2 266,9	85	-26	-54
Outros cogumelos	4 751,9	2 356,9	4 140,7	196,9	-13	-92	-3 944
Outros pimentos	1 395,1	181,5	1 835,1	213,6	32	18	-1 621

Fonte: INE

O conhecimento do mercado é a chave do sucesso!


 O SIMA disponibiliza informação essencial para os empresários agrícolas e outros agentes tomarem as melhores decisões
Para consulta de preços de produtos agrícolas consultar o site: [regsima.gpp.pt/regsima/consulta/](https://regsima.gpp.pt/regsima/consulta/)

Coordenação Central

Gabinete de Planeamento, Políticas e Administração Geral  
Direção de Serviços de Estatística  
Divisão de Estatística

tel: 213 234 600

SISTEMA DE INFORMAÇÃO DE MERCADOS AGRÍCOLAS  
Praça do Comércio, 1149-010 Lisboae-mail: [sima@gpp.pt](mailto:sima@gpp.pt)