

Horticultura

DESTAQUE SEMANAL - MERCADOS DE PRODUÇÃO

Na Região Norte, na área de mercado Entre Douro e Minho, a menor oferta valorizou as cotações do espinafre em 68%, alface lisa 22%, couve "Penca" e nabo com rama 17%, e alface frisada 11%. Descida das cotações do tomate "Sulcado" calibres 67-81 e > 81 mm em 31 e 29%, devido à menor qualidade do produto e à concorrência de tomate de Espanha. Descida da cotação da curgete em 14%, devido a uma maior oferta.

Na região Centro, na área de mercado Beira Litoral, verificou-se subida da cotação da couve "Brócolos" e "Lombardo" em 25%, "Repolho Tipo Coração" 17%, alface lisa 13% e couve-flor 11%, devido a uma menor oferta. Subida das cotações da couve "Portuguesa" em 20% e do nabo com rama 13%, devido à melhor qualidade dos produtos. O grelo de nabo teve a sua cotação mais baixa em 10%, com menor qualidade do produto provocada por focos de mildio.

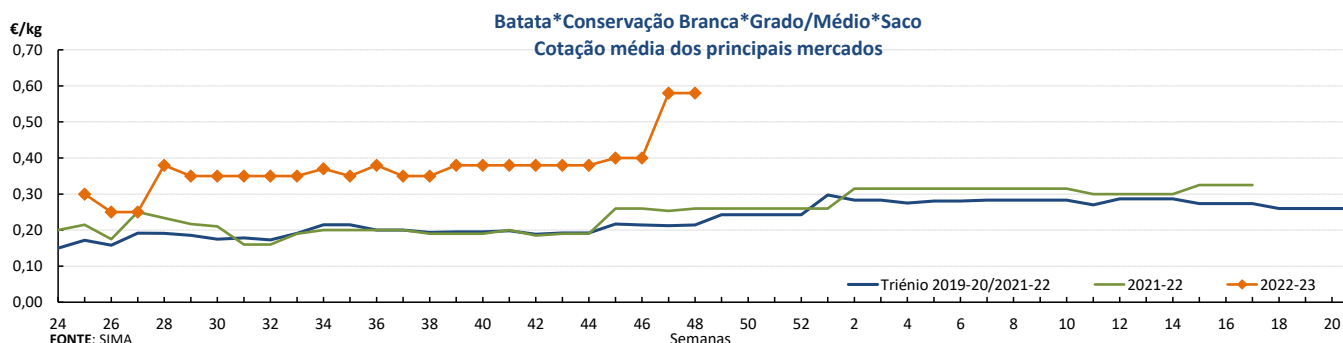
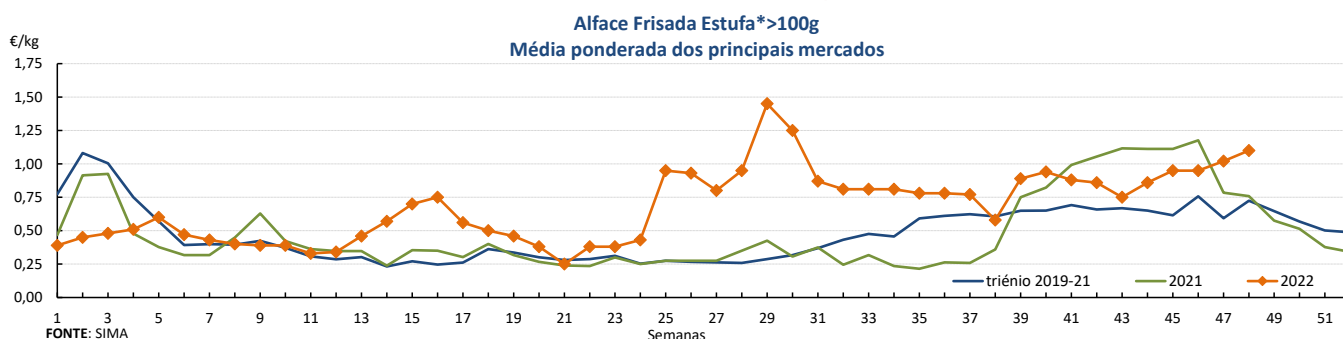
Na Região Ribatejo e Oeste, na área de mercado Oeste verificou-se subida da cotação da abóbora "Tipo Francesa" em 13%, devido à melhor qualidade do produto e a uma maior procura com o aproximar da quadra Natalícia.

Cotações Médias Nacionais

PRODUTOS	MÉDIA DA SEMANA €/kg	VARIÇÃO PERCENTUAL (%)		
		Semana anterior	Semana Homóloga do ano anterior	Semana Homóloga do Triénio 2019-2021
Alface Frisada Estufa	1,10	7,8	45,1	52,0
Batata de Conservação Branca	0,58	0,0	123,1	170,5
Cebola de Conservação	0,60	0,0	100,0	80,0
Cenoura	0,38	0,0	111,1	119,2
Couve Repolho Tipo Coração	0,60	5,3	67,1	165,9
Pepino	1,12	1,8	23,8	82,5
Pimento Verde Estufa	0,92	3,4	60,5	47,3
Tomate Cacho	1,07	-0,9	3,4	26,1
Tomate Sulcado Estufa	0,97	0,0	112,6	110,3

Fonte: SIMA

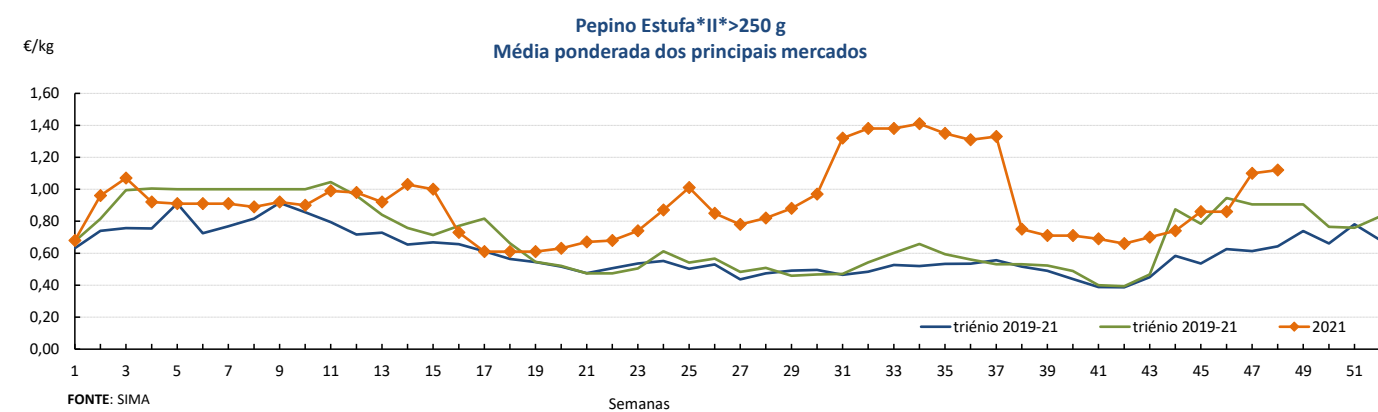
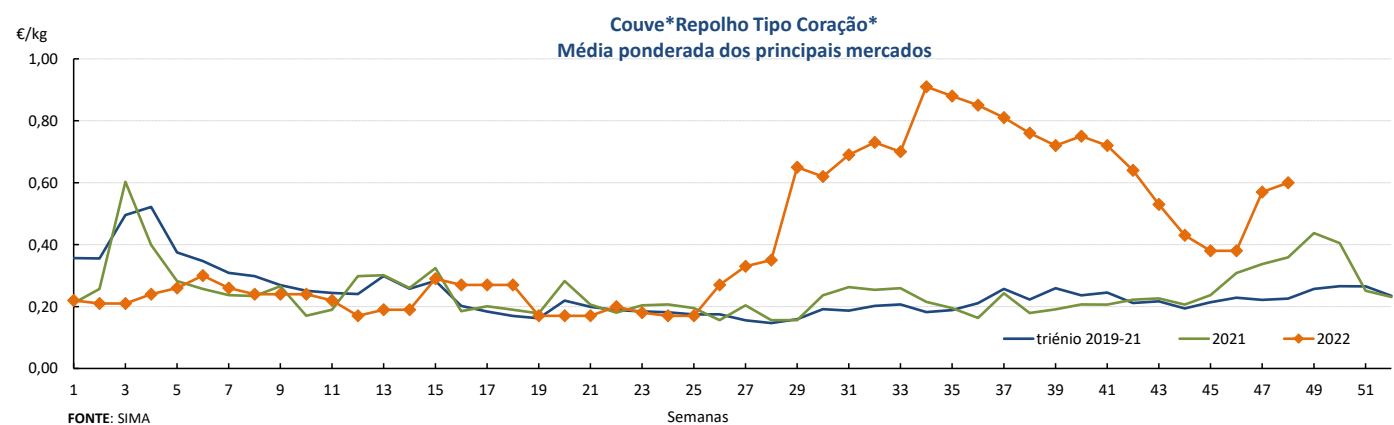
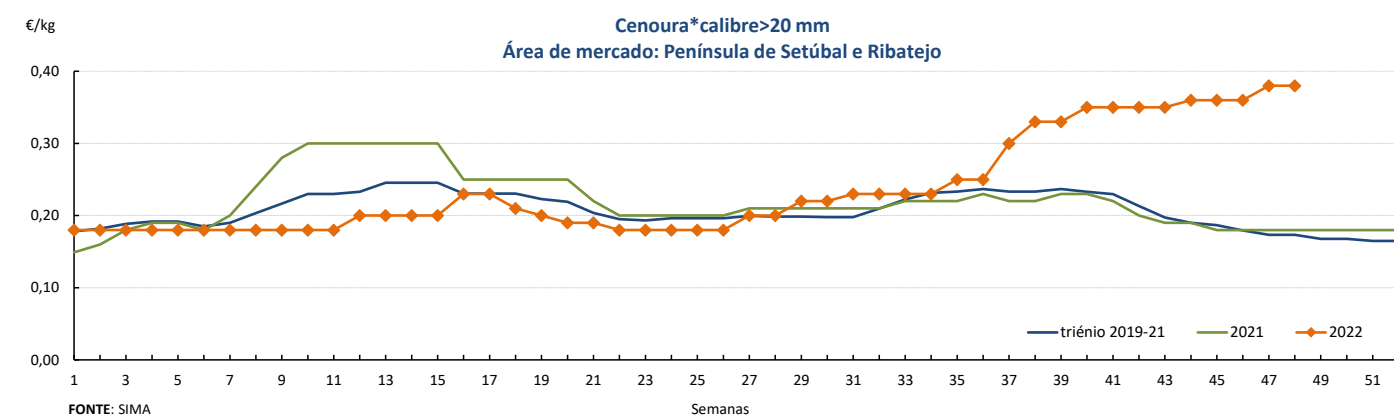
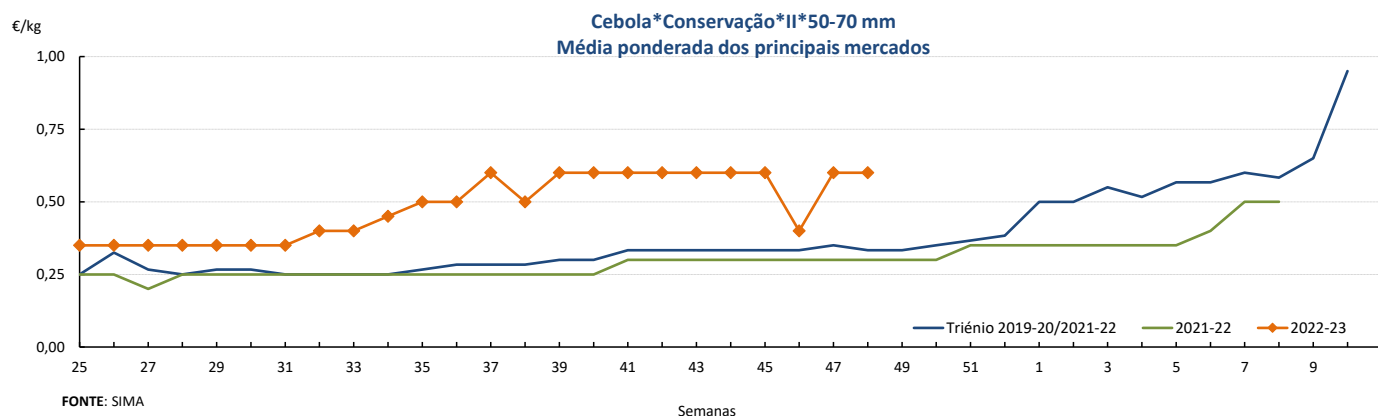
Gráficos de cotações mais frequentes



Horticultura

28-11 a 04-12-2022

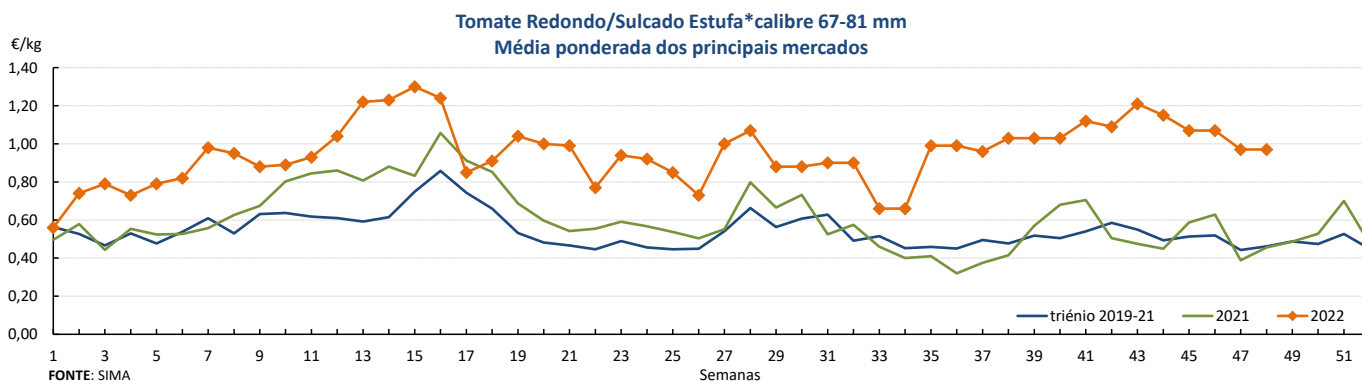
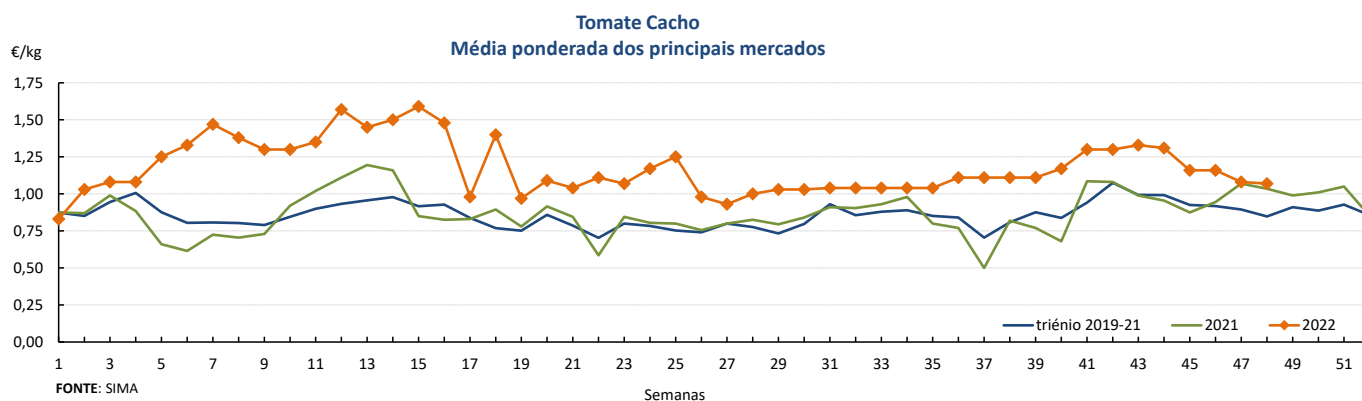
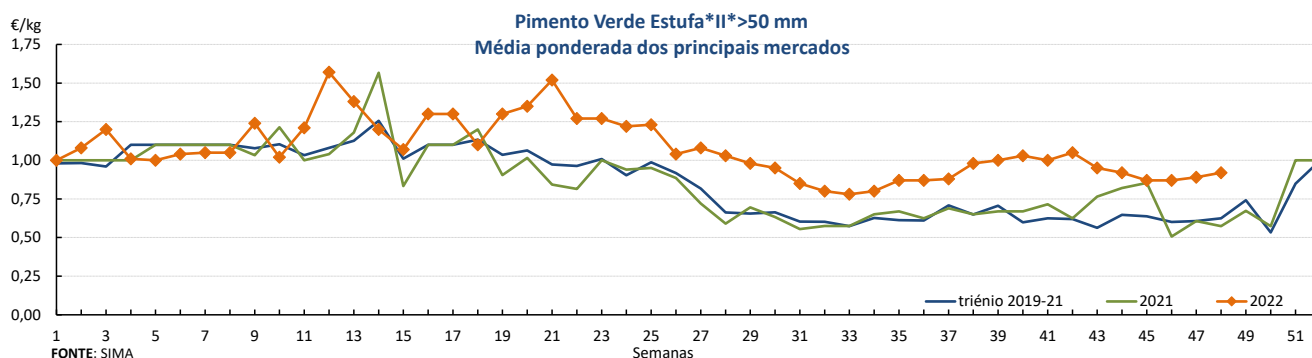
Gráficos de cotações mais frequentes



Horticultura

28-11 a 04-12-2022

Gráficos de cotações mais frequentes



DESTAQUE SEMANAL - MERCADOS ABASTECEDORES

O Mercado Abastecedor da Região de Lisboa (MARL) continuou com uma menor afluência de operadores e de compradores. Menor oferta de alface e pepino. Subida da cotação do pepino em 23% e do feijão-verde "Achatado Curvo" em 10%, devido a uma menor oferta. Quanto aos produtos importados, verificou-se uma subida na cotação do pepino de Espanha.

O Mercado Abastecedor do Porto (MAP) manteve-se bem abastecido na generalidade dos produtos cotados de modo a garantir o seu normal funcionamento. Maior interesse pela alface, batata, cebola, cenoura, curgete, couve, nabo, nabças e grelos. A menor oferta valorizou as cotações da couve "Brócolos" em 21% e "Penca" 15%. Descida da cotação da beterraba em 13%, devido a uma maior oferta, e do tomate "Coração de Boi" 11%, devido a uma menor oferta. Quanto aos produtos importados, verificou-se subida das cotações para a beringela "Alongada" de Espanha e para o feijão-verde "Achatado Direito" de Marrocos.

No Mercado Abastecedor de Coimbra (MAC), registou uma boa afluência de compradores. Verificou-se uma subida nas cotações do tomate "Sulcado" calibre 67-81 mm de 47%. Os operadores subiram a cotação do calibre 67-81, para provocar o escoamento de outros calibres com mais dificuldade de escoamento. A menor oferta valorizou as cotações da alface frisada/lisa em 21% e do feijão-verde "Achatado Direito" em 16%. Subida da cotação da curgete em 25%, devido a uma maior procura e menor produção. A menor oferta de couve-flor, devido à menor produção provocada pelas condições climáticas, fez subir a sua cotação em 17%. Descida das cotações da beterraba em 17% e da batata-doce 13%, devido a uma maior oferta. A menor procura desvalorizou as cotações do pimento verde e do tomate "Coração de Boi" em 11%. Quanto aos produtos importados, iniciou-se a comercialização do tomate "Cereja" de Espanha. Registou-se uma subida das cotações para o feijão-verde "Achatado Direito" de Marrocos e curgete de Espanha. Descida para o pimento verde/vermelho de Espanha.

Horticultura

28-11 a 04-12-2022

Comércio Internacional (janeiro a setembro)

PRODUTO	2021		2022		Variação	
	Importações	Exportações	Importações	Exportações	Importações	Exportações
	Tonelada				%	
Abóbora	7 980,7	23 702,0	5 284,0	22 225,3	-34	-6
Acelga e Cardo	2,5	34,7	4,2	31,0	69	-10,5
Aipo	934,0	217,4	750,4	108,6	-20	-50
Aipo-Rábano	57,0	7,5	89,1	5,2	56	-31
Alcachofra	16,9	0,2	24,9	0,4	47	132
Alcaparras	0,3		0,6			
Alface	5 368,0	5 975,4	5 739,3	6 642,5	7	11
Alho-francês	799,1	4 837,9	687,1	3 321,3	-14	-31
Alho seco	10 856,1	864,0	8 753,1	348,2	-19	-60
Batata de conservação	208 727,8	42 328,7	205 469,7	37 727,8	-2	-11
Batata doce fresca	1 852,5	10 108,0	1 753,5	8 039,9	-5	-20
Batata para fécula	11 631,9	509,6	13 140,9	2 466,9	13	384
Batata semente	21 967,8	3 563,1	16 520,0	3 393,6	-25	-5
Batata temporã	6 766,9	595,2	8 351,4	1 206,7	23	103
Beringela	2 626,5	25,8	2 641,7	34,9	1	35
Cebola de consumo	54 929,6	4 929,4	51 205,8	1 953,9	-7	-60
Cebola de semente	3 017,3	4 106,0	1 356,7	578,7	-55	-86
Cenoura / Nabo	16 053,5	27 976,7	13 293,8	16 255,6	-17	-42
Chalota	22,9	0,0	29,7	0,1	30	6 400
Chicória	127,3	0,2	140,2	0,4	10	111
Cogumelos do género Agaricus	1 687,6	1 168,9	1 868,9	592,1	11	-49
Cogumelos do género Boletus	101,4	0,3	2,9		-97	
Cogumelos do género Cantharellus	0,2	38,3	14,3	601,7	8 305	1 471
Cogumelos Matsutake			67,4			
Cogumelos Shiitake			172,8	15,2		
Couve branca e Couve Roxa	1 609,5	7 618,7	1 495,3	9 074,9	-7	19
Couve de Bruxelas	107,1	384,9	149,4	7,8	39	-98
Couve-flor e Brócolos	22 232,5	645,1	20 666,8	803,1	-7	24
Curgete	3 735,6	3 604,6	2 791,7	3 304,4	-25	-8
Ervilha	245,2	503,4	331,3	658,8	35	31
Espargo	816,3	1 178,1	648,3	16,1	-21	-99
Espinafre	467,6	646,9	766,0	457,9	64	-29
Feijao-verde	3 661,3	312,6	3 855,2	342,0	5	9
Funcho	61,4	42,2	71,7	1,5	17	-96
Milho doce	396,5	781,5	157,9	625,4	-60	-20
Pepino e Pepininho (cornichon)	4 149,4	383,1	4 420,6	506,1	7	32
Pimento doce ou Pimentão	15 753,6	1 080,7	15 590,4	2 024,1	-1	87
Rábano	25,0	1,3	36,1	0,0	44	-97
Tomate fresco	31 706,1	81 317,9	32 806,5	88 999,6	3	9
Trufas	0,1		1,2		924	
Outras brássicas	2 443,1	30 177,9	1 228,8	31 053,1	-50	3
Outras hortícolas frescas	8 875,1	3 933,6	5 963,8	3 497,6	-33	-11
Outros legumes de vagem	2 962,5	288,9	2 595,0	499,7	-12	73
Outras raízes comestíveis	1 493,9	2 471,1	2 520,8	2 041,5	69	-17
Outros cogumelos	1 512,3	245,9	1 107,3	34,3	-27	-86
Outros pimentos	705,7	83,5	787,2	81,8	12	-2

Fonte: INE

Horticultura

28-11 a 04-12-2022

Comércio Internacional (janeiro a setembro)

PRODUTOS	2021		2022		Variação		Saldo 2022 (exportações- importações)
	Importações	Exportações	Importações	Exportações	Importações	Exportações	
	1 000 €				%		1 000 €
Abóbora	4 749,6	12 745,6	4 478,0	13 844,6	-6	9	9 367
Acelga e Cardo	3,7	70,6	5,0	49,4	35	-30	44
Aipo	551,2	115,8	559,5	76,5	1	-34	-483
Aipo-Rábano	44,9	12,7	63,6	10,2	42	-20	-53
Alcachofra	53,8	0,6	88,0	1,3	64	106	-87
Alcaparras	1,5		3,3		0	0	-3
Alface	4 825,2	5 596,7	5 457,0	5 917,9	13	6	461
Alho-francês	808,2	5 525,0	783,9	2 698,0	-3	-51	1 914
Alho seco	18 137,7	1 225,9	12 724,5	432,6	-30	-65	-12 292
Batata de conservação	38 278,4	14 747,4	44 725,8	11 692,1	17	-21	-33 034
Batata doce fresca	1 580,0	8 908,9	1 074,9	7 583,8	-32	-15	6 509
Batata para fécula	2 213,3	253,7	2 650,9	944,9	20	273	-1 706
Batata semente	10 798,7	2 352,8	9 356,3	2 604,9	-13	11	-6 751
Batata temporã	1 361,6	275,6	2 072,6	492,8	52	79	-1 580
Beringela	1 994,2	34,4	1 765,3	44,7	-11	30	-1 721
Cebola de consumo	18 751,1	1 367,8	16 637,6	895,0	-11	-35	-15 743
Cebola de semente	1 040,5	1 521,8	444,7	132,6	-57	-91	-312
Cenoura / Nabo	4 939,2	12 191,2	4 053,9	9 068,2	-18	-26	5 014
Chalota	77,4	0,0	66,8	0,2	-14	1 682	-67
Chicória	294,8	0,6	328,5	1,6	11	149	-327
Cogumelos do género Agaricus	4 060,3	2 571,6	5 068,1	1 454,5	25	-43	-3 614
cogumelos do género Boletus	190,7	1,5	7,2		-96		-7
cogumelos do género Cantharellus	3,0	538,1	59,9	1 584,0	1 919	194	1 524
Cogumelos Matsutake			142,8				-143
Cogumelos Shiitake			492,7	103,4			-389
Couve branca e Couve Roxa	729,5	5 874,6	608,0	6 335,6	-17	8	5 728
Couve de Bruxelas	162,7	135,2	249,4	10,3	53	-92	-239
Couve-flor e Brócolos	14 393,4	1 450,2	12 052,1	1 798,8	-16	24	-10 253
Curgete	2 025,3	1 987,9	1 916,3	2 477,7	-5	25	561
Ervilha	748,0	449,1	515,3	751,5	-31	67	236
Espargo	2 906,8	1 671,2	2 322,0	64,3	-20	-96	-2 258
Espinafre	750,0	2 052,5	1 018,0	1 540,2	36	-25	522
Feijao-verde	4 631,1	537,1	5 248,1	386,7	13	-28	-4 861
Funcho	81,7	50,5	110,3	5,5	35	-89	-105
Milho doce	485,0	447,4	352,6	211,3	-27	-53	-141
Pepino e Pepininho (cornichon)	3 477,0	288,7	4 426,0	711,0	27	146	-3 715
Pimento doce ou Pimentão	16 344,0	2 245,4	18 875,7	4 052,6	15	80	-14 823
Rábano	30,9	0,8	46,6	0,1	51	-90	-47
Tomate fresco	31 194,8	45 373,2	35 457,3	43 210,9	14	-5	7 754
Trufas	23,0		98,0		326		-98
Outras brássicas	1 354,1	19 363,2	763,5	20 850,5	-44	8	20 087
Outras hortícolas frescas	11 021,4	4 241,7	8 480,0	4 400,5	-23	4	-4 080
Outros legumes de vagem	3 035,3	353,8	3 296,9	688,6	9	95	-2 608
Outras raízes comestíveis	1 117,7	3 017,9	1 893,6	2 261,9	69	-25	368
Outros cogumelos	4 197,4	2 166,0	3 113,1	169,1	-26	-92	-2 944
Outros pimentos	1 333,5	160,4	1 610,5	165,4	21	3	-1 445

Fonte: INE

O conhecimento do mercado é a chave do sucesso!

O SIMA disponibiliza informação essencial para os empresários agrícolas e outros agentes tomarem as melhores decisões

Para consulta de preços de produtos agrícolas consultar o site: regsima.gpp.pt/regsima/consulta/

Coordenação Central

Gabinete de Planeamento, Políticas e Administração Geral
Direção de Serviços de Estatística
Divisão de Estatística

tel: 213 234 600

SISTEMA DE INFORMAÇÃO DE MERCADOS AGRÍCOLAS
Praça do Comércio, 1149-010 Lisboa

e-mail: sima@gpp.pt