

# Newsletter - Aves e Ovos

SEMANA 51  
19-12 a 25-12-2022

## Aves

### DESTAQUE SEMANAL - AVES

Na semana em análise as cotações médias nacionais do frango vivo (de 1,8 kg), do frango abatido (65% - de 1100 a 1300 g), do peru vivo (de 14 a 15 kg) e do peru abatido (80% - de 5,7 a 9,8 kg) mantiveram-se estáveis em relação à semana anterior.

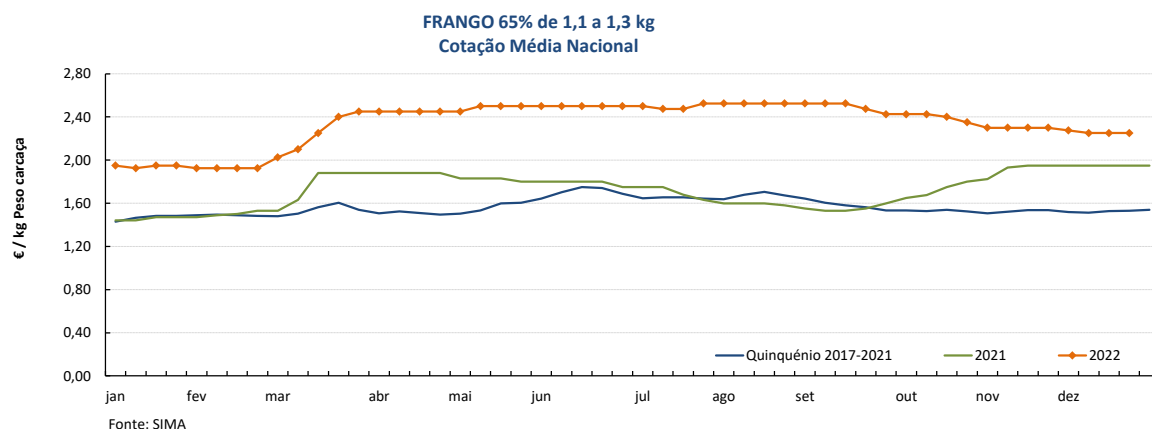
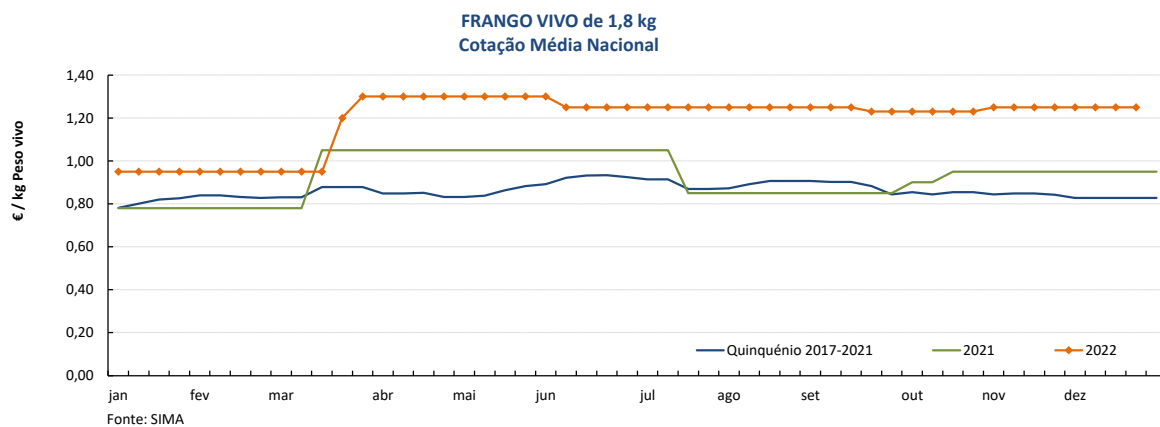
Acréscimo do frango do campo (+10 cêntimos / kg) e descida da galinha viva semipesada (-10 cêntimos / kg) na Beira Litoral.

### COTAÇÕES MÉDIAS NACIONAIS - SEMANAIS

PRODUTO	Unidade de Comercialização	Estádio de Comercialização	MÉDIA DA SEMANA	VARIÇÃO PERCENTUAL		
				Semana Anterior	Semana Homóloga do ano anterior	Semana Homóloga do Quinquénio 2017-2021
Frango vivo - 1,8 kg	€/ kg Peso vivo	entrada centro abate	<b>1,25</b>	0,0	31,6	51,0
Frango 65 % - 1,1 a 1,3 kg	€/ kg Peso carcaça	porta do cliente	<b>2,25</b>	0,0	15,4	47,1
Peru vivo - 14 a 15 kg	€/ kg Peso vivo	entrada centro abate	<b>1,90</b>	0,0	40,7	35,7
Peru 80 % - 5,7 a 9,8 kg	€/ kg Peso carcaça	porta do cliente	<b>3,75</b>	0,0	33,9	49,8

NOTA: Frango 65% - frango depenado, eviscerado, sem cabeça nem patas e sem pescoço, coração, fígado e moela;  
Peru 80% - peru depenado, eviscerado, sem cabeça nem patas, com pescoço, coração, fígado e moela;

### Gráficos de cotações mais frequentes

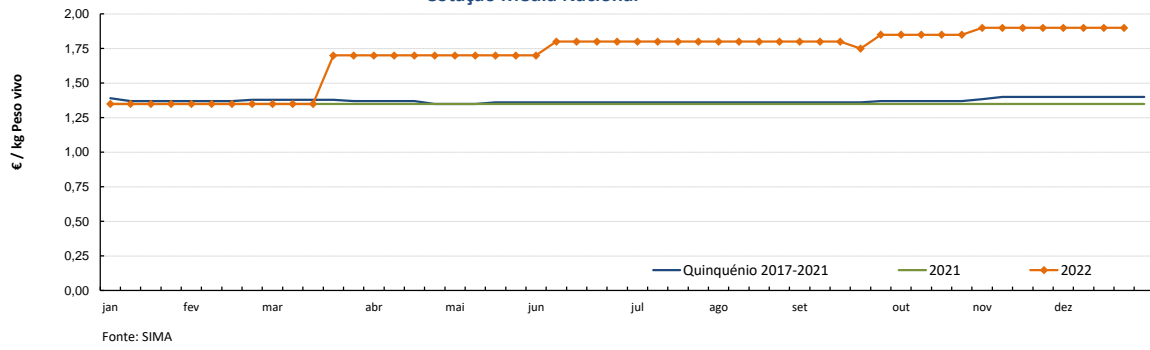


Aves

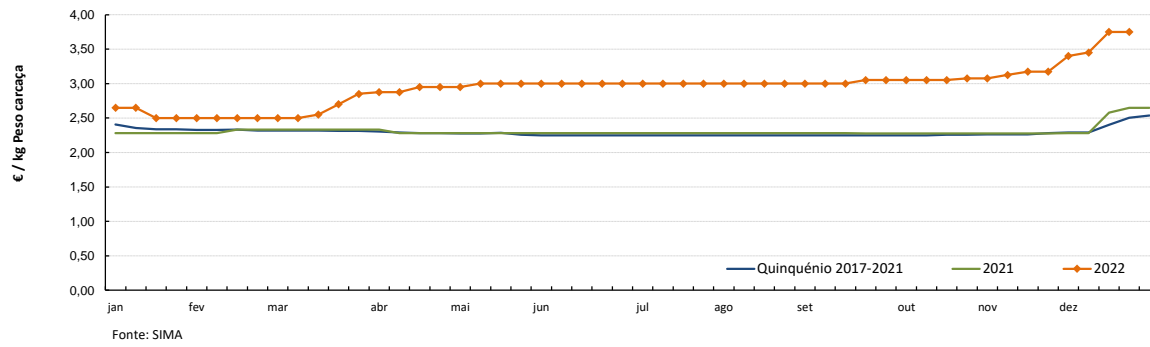
19-12 a 25-12-2022

Gráficos de cotações mais frequentes

PERU VIVO de 14 a 15 kg  
Cotação Média Nacional



PERU 80% de 5,7 a 9,8 kg  
Cotação Média Nacional

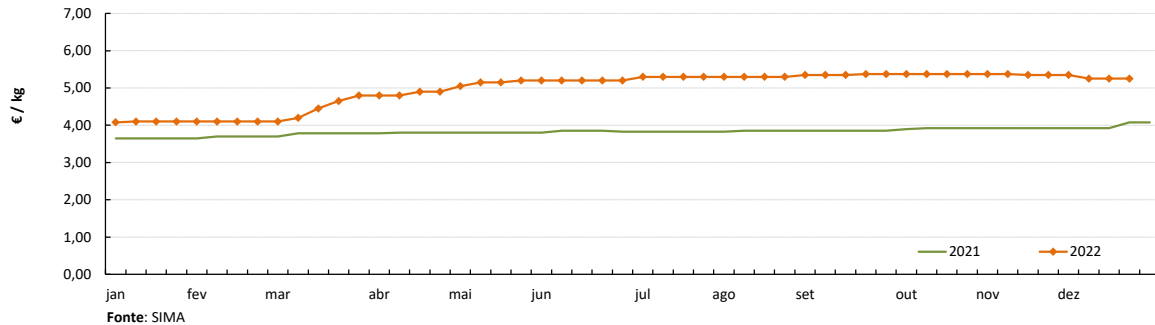


Aves

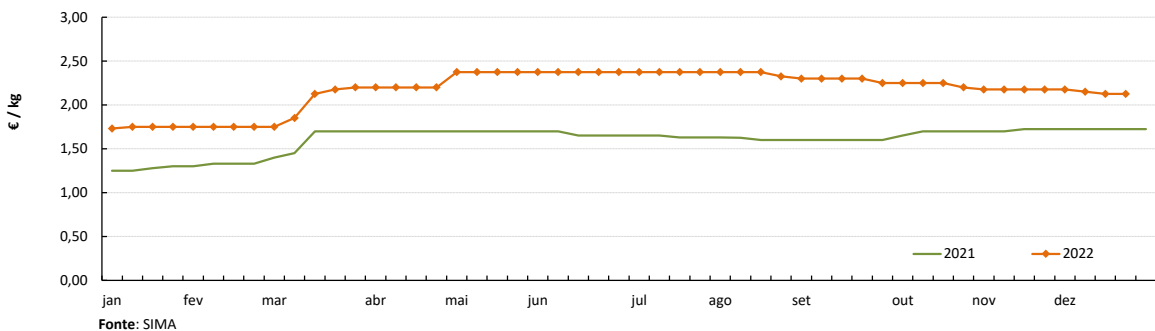
19-12 a 25-12-2022

Gráficos de cotações mais frequentes

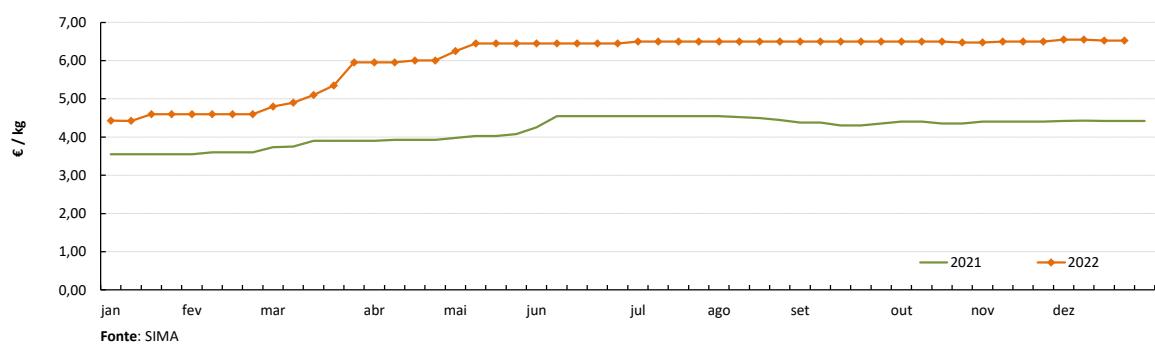
**PEITO de FRANGO**  
Cotação Média Nacional



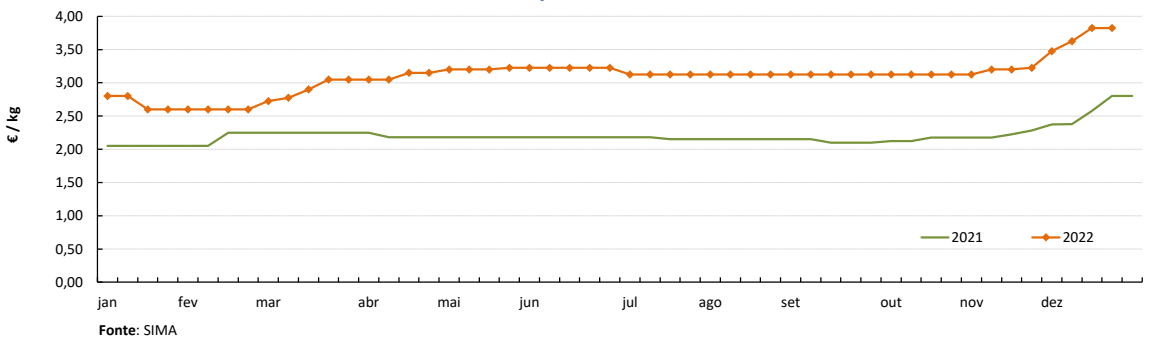
**PERNA DE FRANGO COM COSTA**  
Cotação Média Nacional



**PEITO de PERU**  
Cotação Média Nacional



**PERNA de PERU**  
Cotação Média Nacional



Notas: 1) A recolha de cotações do peito e perna de peru iniciou-se na semana 27 de 2020  
2) A recolha de cotações do peito e perna de frango iniciou-se na semana 01 de 2021

## Ovos

19-12 a 25-12-2022

## DESTAQUE SEMANAL - OVOS

Na semana em análise as cotações médias nacionais dos ovos, na produção (ovo a peso de 60 a 68 g) e classificados e embalados (ovotermo) das classes de peso M e L mantiveram-se estáveis em relação à semana anterior. As cotações dos ovos classificados e embalados (ovotermo) das classes de peso M e L não apresentaram quaisquer alterações, pela 7ª semana consecutiva.

## COTAÇÕES MÉDIAS NACIONAIS - SEMANAIS

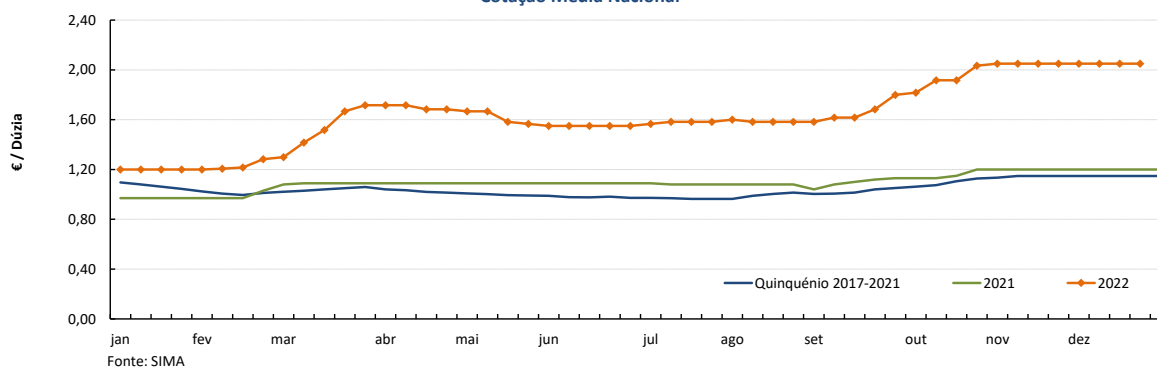
PRODUTO (Ovos de Gaiola)	Unidade de Comercialização	Estádio de Comercialização	MÉDIA DA SEMANA	Variação Percentual		
				Semana anterior	Semana homóloga do ano anterior	Semana homóloga do Quinquénio 2017-2021
Ovo classificado L embalado	€ / Dúzia	porta do cliente	2,05	0,0	70,8	78,6
Ovo classificado M embalado	€ / Dúzia	porta do cliente	1,95	0,0	77,3	86,8
Ovo a peso de 60-68 g	€ / kg	saída do aviário	2,00	0,0	90,5	96,9

NOTA: Classes de peso dos ovos: XL: > ou = 73 g L: > ou = a 63 g e < 73 g  
M: > ou = a 53 g e < 63 g S: < 53 g

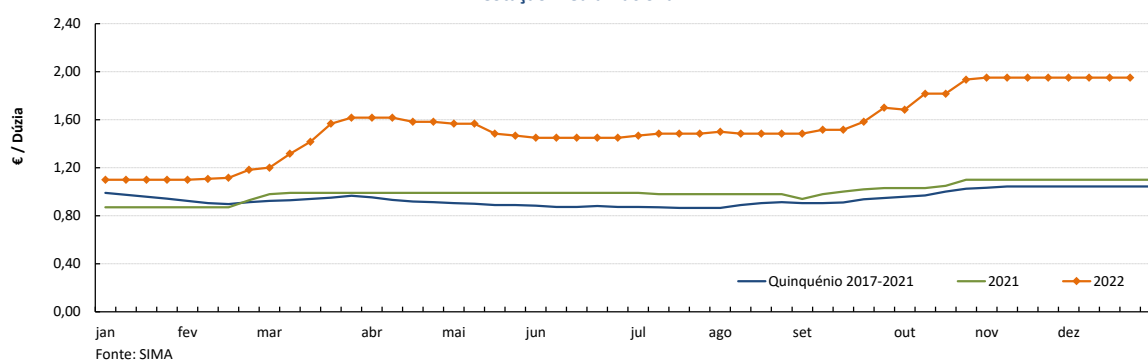
Nota: Iniciou-se na semana 04 de 2021 a recolha de cotações dos **ovos de solo** (classes de peso M e L) e dos **ovos de ar livre** (classe M/L), pelo que os ovos que se acompanhavam até esta altura passaram a designar-se **ovos de gaiola**. As áreas de mercado para os novos produtos são Beira Litoral Gr. e Ribatejo e Oeste Gr.

## Gráficos de cotações mais frequentes

OVO de GAIOLA CLASSIFICADO L EMBALADO (ovotermo)  
Cotação Média Nacional



OVO de GAIOLA CLASSIFICADO M EMBALADO (ovotermo)  
Cotação Média Nacional

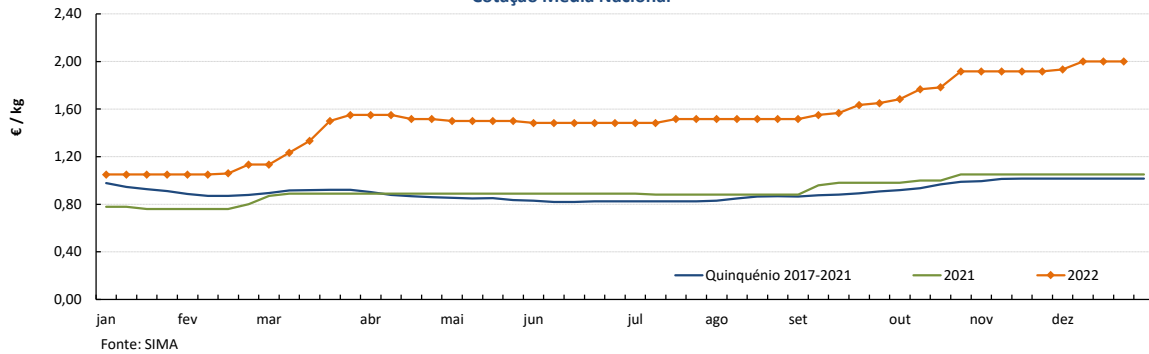


## Ovos

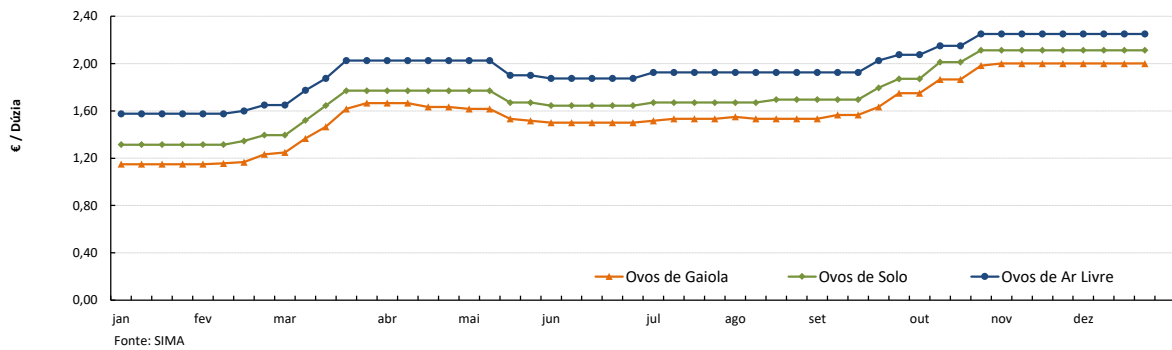
19-12 a 25-12-2022

### Gráficos de cotações mais frequentes

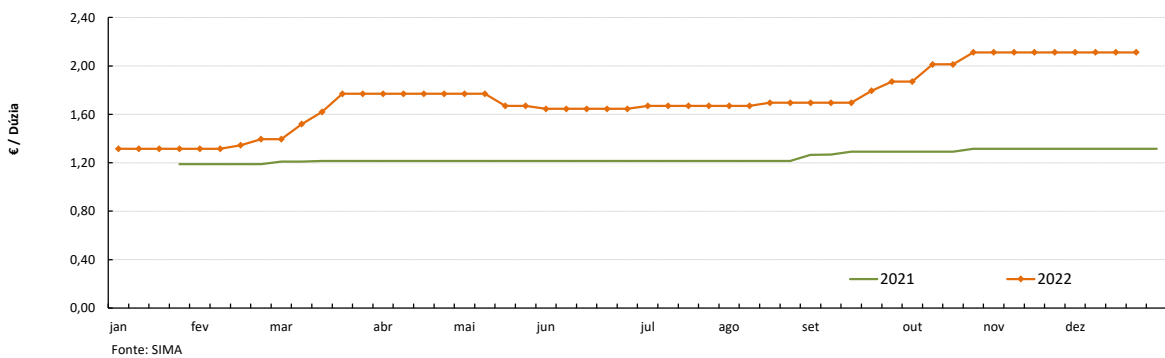
**OVO de GAIOLA A PESO de 60 a 68 g (cartão)**  
Cotação Média Nacional



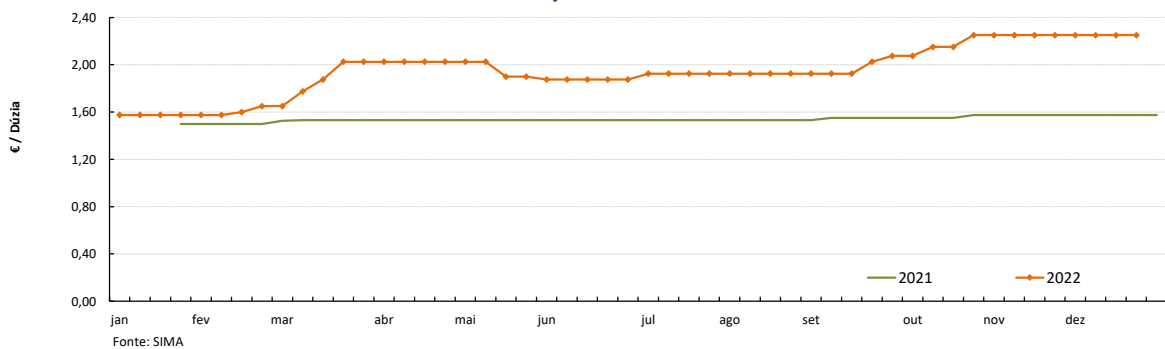
**OVOS - Classe de peso M/L**  
Cotações Médias Nacionais - 2022



**OVOS DE SOLO - Classe de peso M/L**  
Cotações Médias Nacionais



**OVOS DE AR LIVRE - Classe de peso M/L**  
Cotações Médias Nacionais



Nota: A recolha de cotações de ovos de solo e de ar livre iniciou-se na semana 04 de 2021

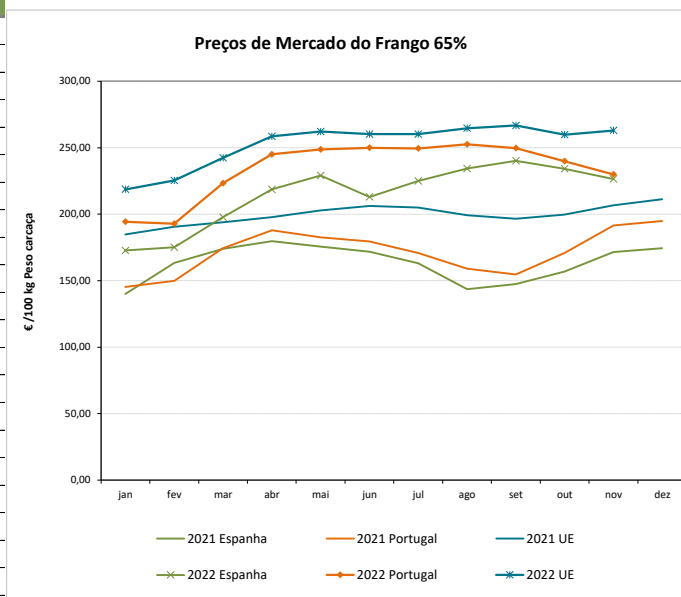
## Aves e Ovos

19-12 a 25-12-2022

### PREÇOS MÉDIOS DE MERCADO NA UNIÃO EUROPEIA

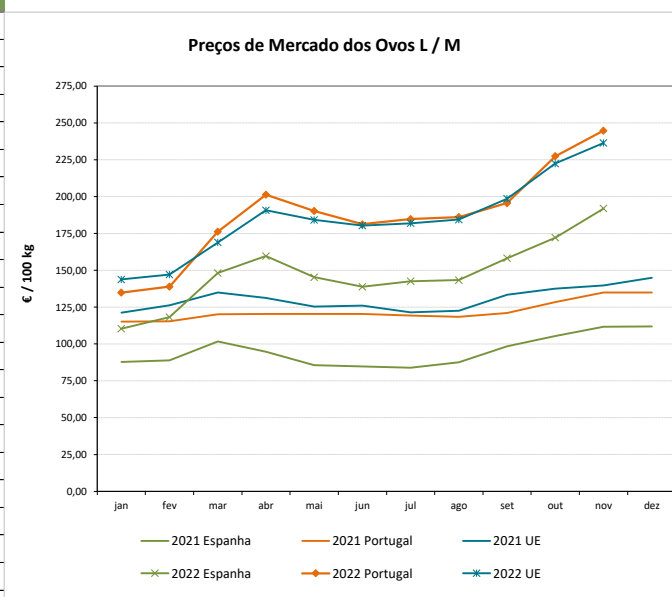
#### FRANGO 65 % (€ / 100 kg Peso carcaça)

PAÍSES	SEMANA DE 12/12 a 18/12/2022	SEMANA DE 05/12 a 11/12/2022	VAR % Semana Anterior
Bélgica		233,97	
Bulgária	215,08	214,57	0,2
República Checa	250,55	255,76	-2,0
Dinamarca			
Alemanha		402,00	
Estónia			
Grécia			
Espanha	223,51		
França	300,00	300,00	0,0
Croácia	253,69		
Irlanda	250,43	250,43	0,0
Itália	325,00		
Chipre	261,83	261,83	0,0
Letónia			
Lituânia	207,99		
Hungria	235,84		
Malta			
Países Baixos			
Áustria	374,58	375,84	-0,3
Polónia			
Portugal	225,00	225,00	0,0
Romenia	202,95	210,19	-3,4
Eslovénia	309,44	320,38	-3,4
Eslováquia	246,40	239,85	2,7
Finlândia	347,48	346,76	0,2
Suécia	336,30	320,45	4,9
U.E.	267,81	270,20	-0,9



#### OVOS média classes L / M (€ / 100 kg)

PAÍSES	SEMANA DE 12/12 a 18/12/2022	SEMANA DE 05/12 a 11/12/2022	VAR % Semana Anterior
Bélgica	269,37	270,45	-0,4
Bulgária	237,61	234,02	1,5
República Checa	230,35	228,33	0,9
Dinamarca *			
Alemanha *		246,40	
Estónia	222,05	219,92	1,0
Grécia			
Espanha	207,41	206,32	0,5
França	254,90	253,01	0,7
Croácia	291,06	289,59	0,5
Irlanda	216,47	220,31	-1,7
Itália		270,24	
Chipre	187,26	187,26	0,0
Letónia	204,52	202,16	1,2
Lituânia			
Hungria	286,76	283,85	1,0
Malta			
Países Baixos *	262,00	259,00	1,2
Áustria *	270,67	272,23	-0,6
Polónia	274,16	273,13	0,4
Portugal	244,71	244,71	0,0
Romenia	211,68	207,05	2,2
Eslovénia	206,76	210,16	-1,6
Eslováquia	250,25	247,62	1,1
Finlândia	206,74	207,29	-0,3
Suécia *		230,23	
U.E.	245,78	244,68	0,4



\* produção de ovos no solo; todos os outros países produção em gaiola

Fonte: Comissão Europeia - Regulamento de Execução (UE) 2017/1185

**Aves e Ovos**

19-12 a 25-12-2022

**COMÉRCIO INTERNACIONAL DE OVOS - janeiro a outubro**
**1000 unidades**

	ENTRADAS		SAÍDAS		Var. % ENTRADAS 22/21	Var. % SAÍDAS 22/21
	2022	2021	2022	2021		
Ovos de galinha frescos	100 738	94 458	156 522	166 942	6,6	-6,2
Ovos de outras aves frescos ou conservados	5 286	4 451	112 554	121 184	18,7	-7,1
Ovos de outras aves domésticas frescos ou conservados	10 590	9 143	339 908	1 261	15,8	26 855,4
<b>TOTAL</b>	<b>116 614</b>	<b>108 052</b>	<b>608 984</b>	<b>289 387</b>	<b>7,9</b>	<b>110,4</b>

**1 000 €**

Ovos de galinha frescos	8 009	5 943	12 587	8 327	34,8	51,2
Ovos de outras aves frescos ou conservados	444	302	8 564	6 507	47,1	31,6
Ovos de outras aves domésticas frescos ou conservados	978	718	580	213	36,1	173,1
<b>TOTAL</b>	<b>9 431</b>	<b>6 963</b>	<b>21 732</b>	<b>15 047</b>	<b>35,4</b>	<b>44,4</b>

Fonte: INE (2022 - dados preliminares)

**COMÉRCIO INTERNACIONAL DE AVES - janeiro a outubro**
**tonelada**

	ENTRADAS		SAÍDAS		Var. % ENTRADAS 22/21	Var. % SAÍDAS 22/21
	2022	2021	2022	2021		
Carne galos/galinhas fresca ou refrigerada	2 437,6	1 643,5	8 888,9	10 674,9	48,3	-16,7
Carne galos/galinhas congelada	2 005,2	1 639,9	3 259,3	3 834,6	22,3	-15,0
Carne peru/perua congelada	672,4	567,9	17,8	34,3	18,4	-48,1
Carne peru/perua fresca ou refrigerada	704,8	447,3	5,1	34,9	57,6	-85,4
Pedaços/Miudezas galos/galinhas congelada	21 983,9	17 704,6	8 156,5	5 629,4	24,2	44,9
Pedaços/Miudezas galos/galinhas fresca ou refrigerada	15 542,3	13 772,9	1 061,4	1 444,4	12,8	-26,5
Pedaços/Miudezas peru/perua congelada	5 152,3	4 522,8	7 066,7	5 925,3	13,9	19,3
Pedaços/Miudezas peru/perua fresca ou refrigerada	10 484,4	13 657,1	318,9	441,7	-23,2	-27,8
<b>TOTAL Galos/Galinhas</b>	<b>41 969,0</b>	<b>34 760,9</b>	<b>21 366,1</b>	<b>21 583,2</b>	<b>20,7</b>	<b>-1,0</b>
<b>TOTAL Peru/Perua</b>	<b>17 013,9</b>	<b>19 195,2</b>	<b>7 408,5</b>	<b>6 436,2</b>	<b>-11,4</b>	<b>15,1</b>

**1 000 €**

Carne galos/galinhas fresca ou refrigerada	5 581,0	2 920,7	17 270,4	16 165,3	91,1	6,8
Carne galos/galinhas congelada	4 198,5	2 523,6	5 439,7	4 793,2	66,4	13,5
Carne peru/perua congelada	1 833,0	1 165,8	62,7	47,3	57,2	32,5
Carne peru/perua fresca ou refrigerada	2 053,3	932,0	14,1	66,9	120,3	-78,9
Pedaços/Miudezas galos/galinhas congelada	48 827,3	26 801,9	14 450,5	6 706,4	82,2	115,5
Pedaços/Miudezas galos/galinhas fresca ou refrigerada	49 632,9	33 201,6	2 271,6	1 356,5	49,5	67,5
Pedaços/Miudezas peru/perua congelada	12 469,7	7 968,4	10 522,6	6 412,0	56,5	64,1
Pedaços/Miudezas peru/perua fresca ou refrigerada	49 746,3	43 231,2	863,4	1 022,6	15,1	-15,6
<b>TOTAL Galos/Galinhas</b>	<b>108 239,8</b>	<b>65 447,9</b>	<b>39 432,2</b>	<b>29 021,3</b>	<b>65,4</b>	<b>35,9</b>
<b>TOTAL Peru/Perua</b>	<b>66 102,3</b>	<b>53 297,3</b>	<b>11 462,8</b>	<b>7 548,8</b>	<b>24,0</b>	<b>51,8</b>

Fonte: INE (2022 - dados preliminares)

## Aves e Ovos

19-12 a 25-12-2022

## ÍNDICE DE PREÇOS DE PRODUTOS AGRÍCOLAS NO PRODUTOR (Base 2015)

	(Continente)				
	novembro 2022	outubro 2022	novembro 2021	Var. % Mês anterior	Var. % Mês ano anterior
<b>Aves de Capoeira</b>	130,71	128,37	97,89	1,8	33,5
<b>Ovos</b>	213,45	198,26	120,48	7,7	77,2

Fonte: INE

## ABATES APROVADOS PARA CONSUMO

janeiro a outubro (Portugal)

	tonelada		Var. (%) Acumulado ano anterior
	2022	2021	
<b>Frangos de carne</b>	246 518	237 827	3,65
<b>Peru</b>	37 702	40 184	-6,18

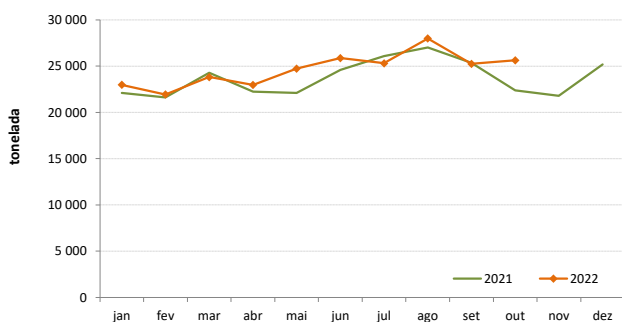
Fonte: INE (dados provisórios)

## PRODUÇÃO DE OVOS PARA CONSUMO

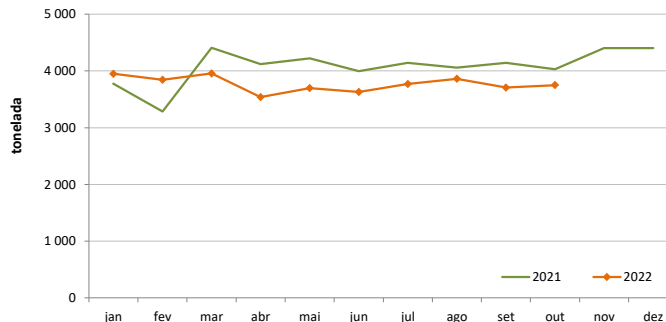
janeiro a outubro (Portugal)

	1000 unidades		Var. (%) Acumulado ano anterior
	2022	2021	
<b>Ovos</b>	1 577 120	1 476 542	6,81

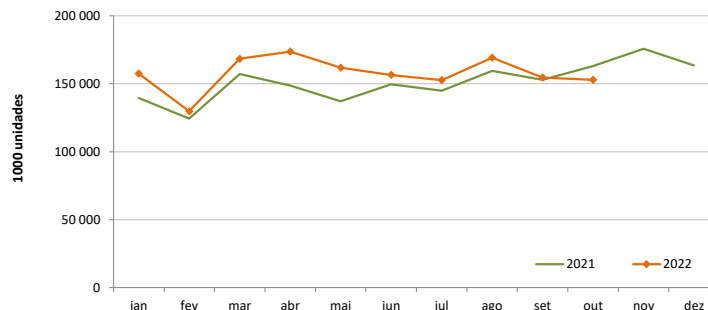
Frangos de carne - Abates aprovados para consumo



Peru - Abates aprovados para consumo



Produção de Ovos de galinha para consumo



O conhecimento do mercado é a chave do sucesso!

O SIMA disponibiliza informação essencial para os empresários agrícolas e outros agentes tomarem as melhores decisões

Para consulta de preços de produtos agrícolas consultar o site: [regsima.gpp.pt/regsima/consulta/](https://regsima.gpp.pt/regsima/consulta/)

Coordenação Central  
Gabinete de Planeamento, Políticas e Administração Geral  
Direção de Serviços de Estatística  
Divisão de Estatística

tel: 213 234 600

SISTEMA DE INFORMAÇÃO DE MERCADOS AGRÍCOLAS  
e-mail: [sima@gpp.pt](mailto:sima@gpp.pt)

As Newsletter do SIMA podem também ser consultadas no facebook em: <https://www.facebook.com/SIMA.Portugal>