

# Newsletter - Ovinos e Caprinos

SEMANA 47  
21-11 a 27-11-2022

## Ovinos

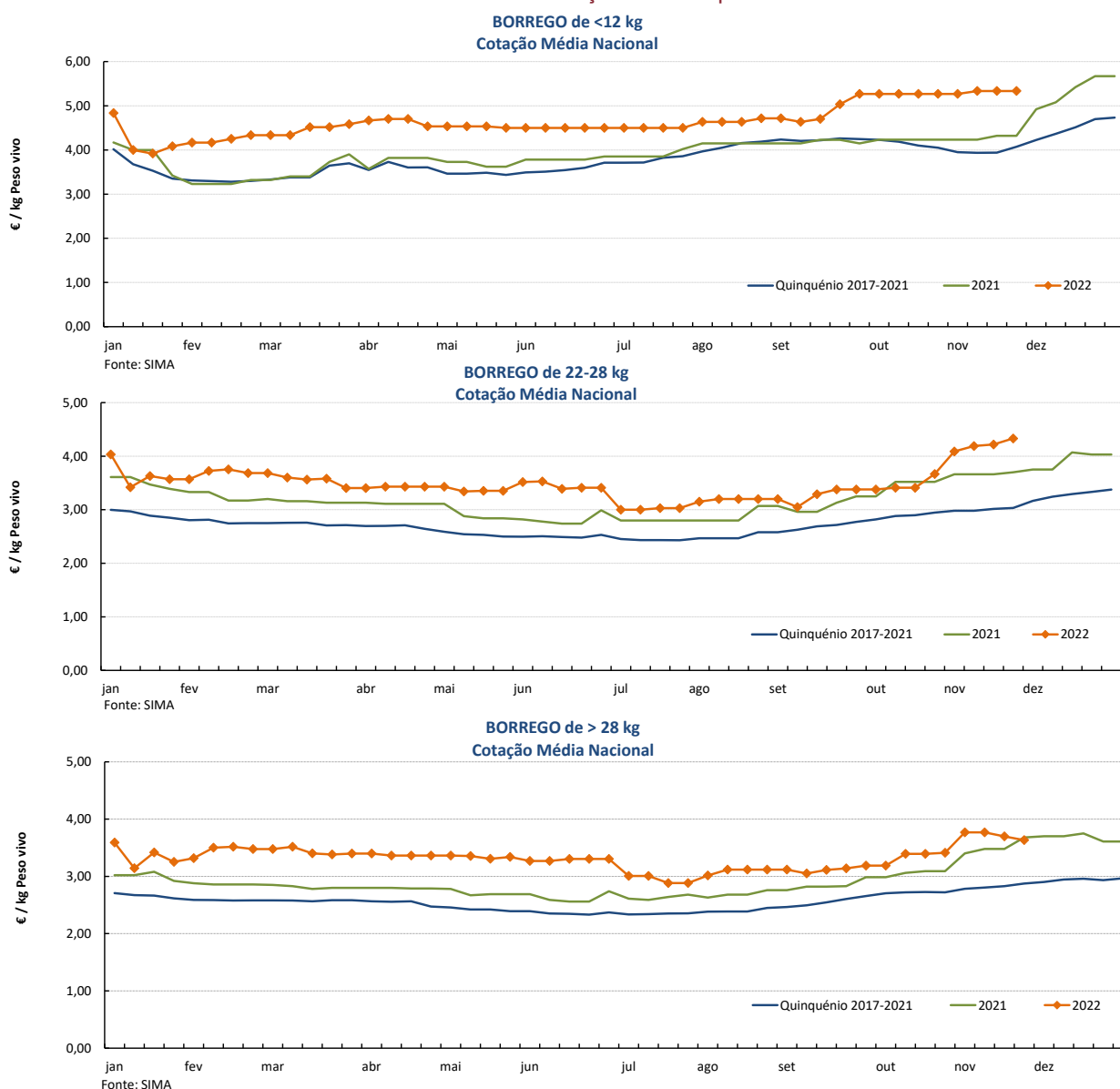
### DESTAQUE SEMANAL - OVINOS

Na semana em análise a evolução das cotações médias nacionais dos borregos analisados em relação à semana anterior foi distinta: estabilidade dos borregos de <12 kg, acréscimo dos de 22-28 kg (+11 cêntimos / kg) e descida dos borregos de >28 kg (-7 cêntimos / kg). Esta evolução foi semelhante à verificada na semana passada.

### COTAÇÕES MÉDIAS NACIONAIS - SEMANAIS

PRODUTO	Unidade de Comercialização	MÉDIA DA SEMANA	VARIACÃO PERCENTUAL		
			Semana Anterior	Semana Homóloga do ano anterior	Semana Homóloga do Quinquénio 2017-2021
<b>Borrego de &lt; 12 kg</b>	€ / kg Peso vivo	<b>5,33</b>	0,0	23,5	31,0
<b>Borrego de 22-28 kg</b>	€ / kg Peso vivo	<b>4,33</b>	2,7	17,1	42,8
<b>Borrego de &gt; 28 kg</b>	€ / kg Peso vivo	<b>3,63</b>	-1,7	-1,3	26,4

### Gráficos de cotações mais frequentes



## Caprinos

21-11 a 27-11-2022

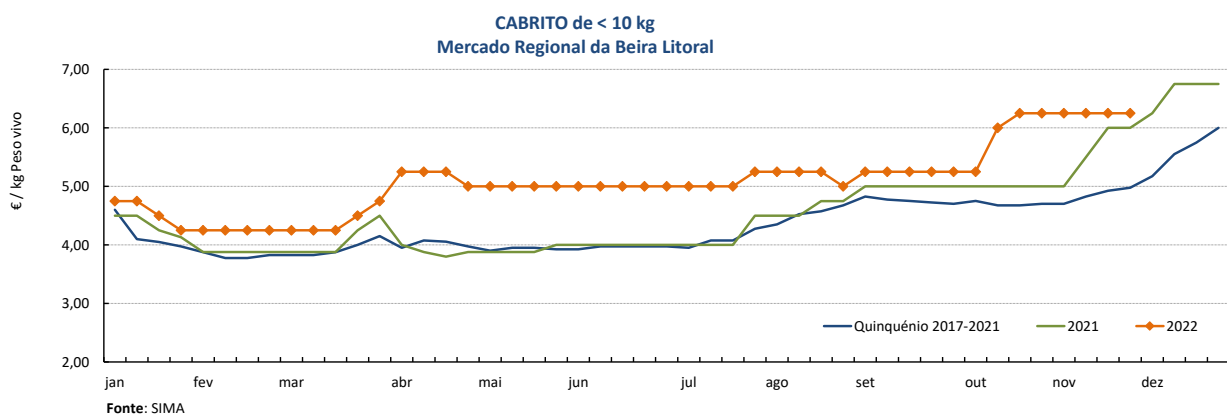
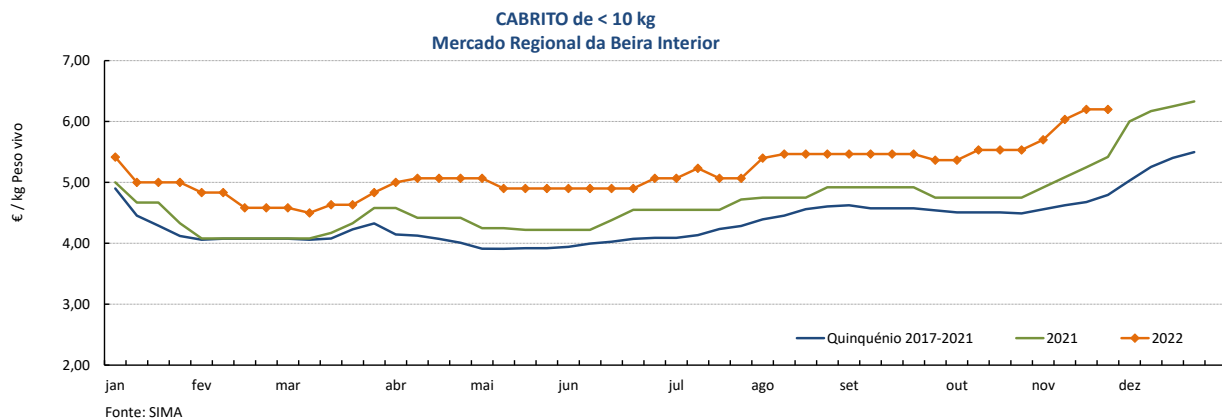
### DESTAQUE SEMANAL - CAPRINOS

Na semana em análise as cotações médias dos cabritos de <10 kg mantiveram-se estáveis em relação à semana anterior nas três regiões analisadas, Beira Interior, Beira Litoral e Trás-os-Montes. A semana passada os cabritos de <10 kg tinham subido na Beira Interior.

### COTAÇÕES MÉDIAS REGIONAIS - SEMANAIS

Cabrito < 10 kg	Unidade de Comercialização	MÉDIA DA SEMANA	VARIÇÃO PERCENTUAL		
			Semana Anterior	Semana Homóloga do ano anterior	Semana Homóloga do Quinquénio 2017-2021
<b>Beira Interior</b>	€ / kg Peso vivo	<b>6,20</b>	0,0	14,4	29,3
<b>Beira Litoral</b>	€ / kg Peso vivo	<b>6,25</b>	0,0	4,2	25,6
<b>Trás-os-Montes</b>	€ / kg Peso vivo	<b>6,50</b>	0,0	8,3	21,5

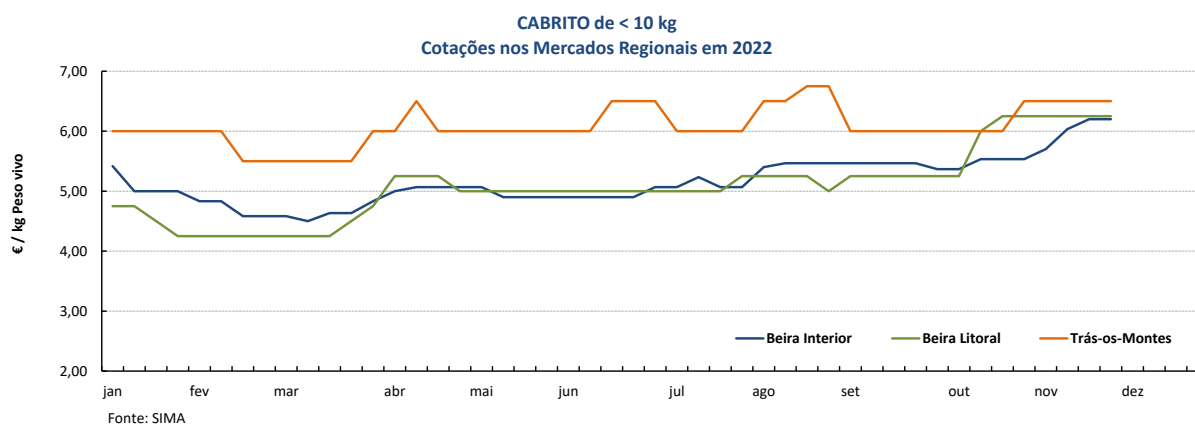
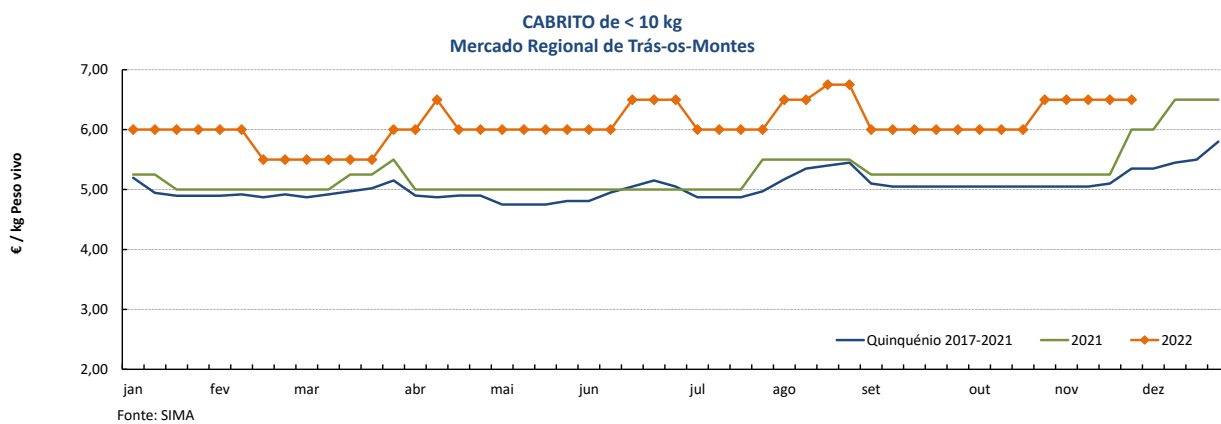
### Gráficos de cotações mais frequentes



## Caprinos

21-11 a 27-11-2022

### Gráficos de cotações mais frequentes



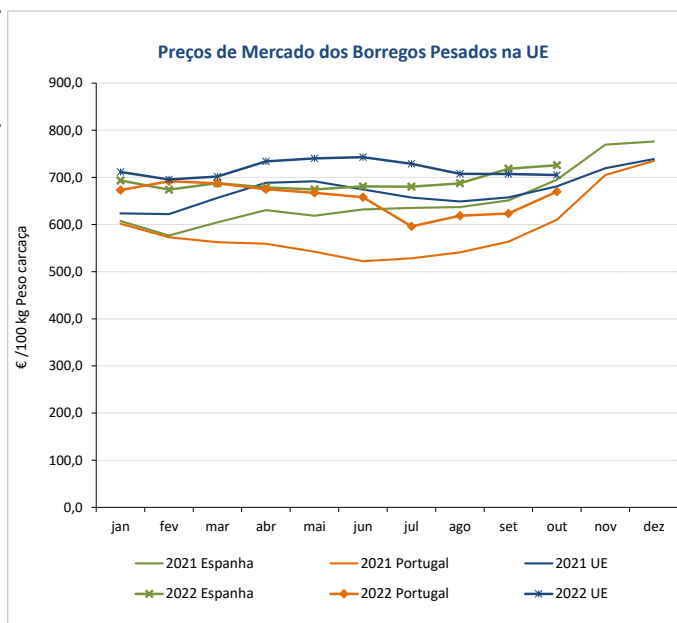
## Ovinos

21-11 a 27-11-2022

### PREÇOS MÉDIOS DE MERCADO NA UNIÃO EUROPEIA

#### 1. BORREGOS PESADOS

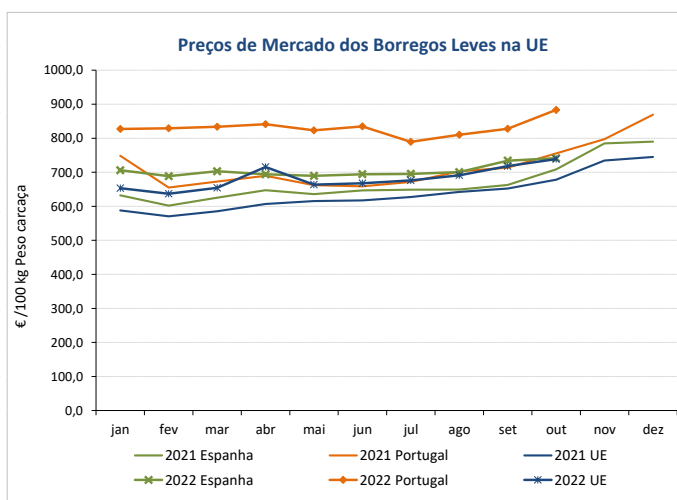
PAÍSES	EUR / 100 kg Peso carcaça		VAR.% Semana anterior
	SEMANA DE 14/11 a 20/11/2022	SEMANA DE 07/11 a 13/11/2022	
Bélgica	695,70	678,50	2,5
Alemanha	774,50	758,68	2,1
Estónia	455,00		
Espanha	775,11	752,66	3,0
França	829,00	815,00	1,7
Croácia	759,73	801,34	-5,2
Irlanda	626,17	617,90	1,3
Itália	605,00	607,00	-0,3
Chipre	604,00	581,00	4,0
Letónia	572,08	551,43	3,7
Lituânia	545,31	565,77	-3,6
Hungria			
Países Baixos	587,71	587,58	0,0
Áustria	667,00	680,00	-1,9
Polónia			
Portugal	739,33	753,67	-1,9
Roménia	380,99	329,62	15,6
Eslovénia	608,25	623,30	-2,4
Finlândia	570,21	570,21	0,0
Suécia	577,73	584,85	-1,2
UE27	731,92	718,47	1,9



**Nota:** Em março de 2019 Portugal alterou a metodologia de cálculo do preço dos borregos leves (passando a incluir todas as categorias de borregos com peso de carcaça inferior a 13 Kg) e passou a comunicar o preço dos borregos pesados.

#### 2. BORREGOS LEVES

Bulgária	740,59	747,33	-0,9
Estónia			
Grécia		697,07	
Espanha	801,02	779,40	2,8
Croácia	844,07	798,15	5,8
Itália	713,00	719,00	-0,8
Letónia	562,08	557,28	0,9
Hungria			
Polónia			
Portugal	973,28	969,06	0,4
Roménia			
Eslovénia	639,05	606,85	5,3
Eslováquia			
UE27	757,35	747,68	1,3



Fonte: Comissão Europeia - Regulamento de Execução (UE) 2017/1185

**Ovinos e Caprinos**

21-11 a 27-11-2022

**COMÉRCIO INTERNACIONAL - janeiro a setembro**

PRODUTO	ENTRADAS		SAÍDAS		Var. %	Var. %
	2022	2021	2022	2021	ENTRADAS 22/21	SAÍDAS 22/21
<b>Cabeças</b>						
Outros Ovinos Vivos	124 419	198 275	377 698	395 935	-37,2	-4,6
Ovinos Reprodutores Raça Pura	15					
Outros Caprinos Vivos	14 968	12 528	351	243	19,5	44,4
Caprinos Reprodutores Raça Pura	1 694	1 362			24,4	
<b>tonelada</b>						
Carne Ovino Congelada	1 218,2	836,9	539,1	575,5	45,6	-6,3
Carne Ovino Fresca/Refrig.	2 712,9	2 370,9	523,3	243,7	14,4	114,8
Outros Ovinos Vivos	4 251,2	5 611,1	15 222,8	14 267,2	-24,2	6,7
Ovinos Reprodutores Raça Pura	0,9					
Miudezas Ovino/Cap.	15,5	30,1	482,1	381,6	-48,4	26,3
Carne Caprino Congelada	499,3	384,3	23,6	75,6	29,9	-68,7
Carne Caprino Fresca/Refrigerada	640,8	603,3	8,3	3,3	6,2	148,3
Outros Caprinos Vivos	146,8	132,9	14,1	11,0	10,5	29,0
Caprinos Reprodutores Raça Pura	10,0	7,6			32,3	
<b>TOTAL - Ovinos</b>	<b>8 198,7</b>	<b>8 849,0</b>	<b>16 767,2</b>	<b>15 468,0</b>	<b>-7,3</b>	<b>8,4</b>
<b>TOTAL - Caprinos</b>	<b>1 296,9</b>	<b>1 128,1</b>	<b>46,1</b>	<b>89,8</b>	<b>15,0</b>	<b>-48,7</b>
<b>1 000 €</b>						
Carne Ovino Congelada	10 673,1	4 923,8	2 540,8	2 382,2	116,8	6,7
Carne Ovino Fresca/Refrigerada	16 950,5	12 862,3	2 369,0	1 081,9	31,8	119,0
Outros Ovinos Vivos	12 659,1	14 983,7	71 242,7	54 028,0	-15,5	31,9
Ovinos Reprodutores Raça Pura	12,8					
Miudezas Ovino/Caprinos	25,7	44,8	813,0	517,8	-42,7	57,0
Carne Caprino Congelada	3 968,3	2 149,1	231,5	349,3	84,6	-33,7
Carne Caprino Fresca/Refrigerada	5 073,1	3 516,0	43,4	15,3	44,3	182,8
Outros Caprinos Vivos	739,6	561,0	12,5	9,3	31,8	35,3
Caprinos Reprodutores Raça Pura	84,7	48,6			74,1	
<b>TOTAL - Ovinos</b>	<b>40 321,1</b>	<b>32 814,6</b>	<b>76 965,5</b>	<b>58 009,8</b>	<b>22,9</b>	<b>32,7</b>
<b>TOTAL - Caprinos</b>	<b>9 865,6</b>	<b>6 274,7</b>	<b>287,4</b>	<b>373,9</b>	<b>57,2</b>	<b>-23,1</b>

FONTE: INE (2022 - dados preliminares)

## Ovinos e Caprinos

21-11 a 27-11-2022

### ÍNDICE DE PREÇOS DE PRODUTOS AGRÍCOLAS NO PRODUTOR (Base 2015)

(Continente)

	outubro 2022	setembro 2022	outubro 2021	Var. % Mês anterior	Var. % Mês ano anterior
<b>Ovinos e Caprinos</b>	138,59	130,33	125,91	6,3	10,1

FONTE: INE

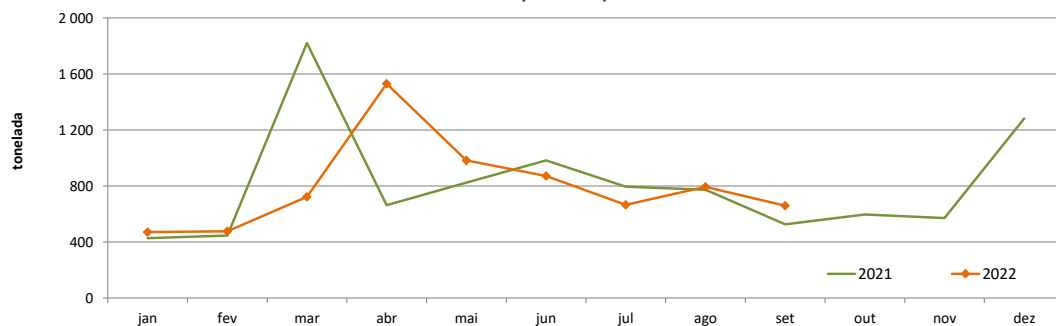
### ABATES APROVADOS PARA CONSUMO - janeiro a setembro

(Portugal)

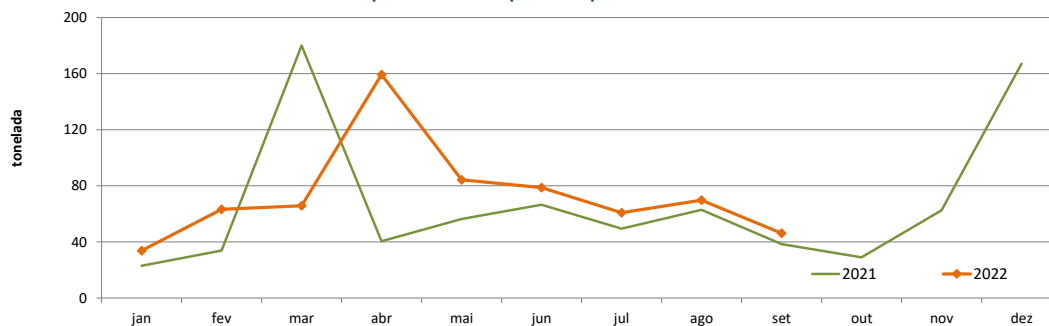
	Cabeças		tonelada		Variação período homólogo do ano anterior (%)	
	2022	2021	2022	2021	Cabeças	tonelada
<b>Borregos de &lt;10 Kg</b>	130 539	127 017	852,8	846,0	2,8	0,8
<b>Borregos de &gt;10 Kg</b>	305 290	346 269	4 267,4	4 869,1	-11,8	-12,4
<b>Adultos</b>	88 257	72 236	2 054,7	1 544,2	22,2	33,1
<b>TOTAL - Ovinos</b>	524 086	545 522	7 174,9	7 259,3	-3,9	-1,2
<b>Cabritos</b>	69 865	60 637	403,7	355,2	15,2	13,7
<b>Adultos</b>	15 255	11 141	258,3	195,8	36,9	31,9
<b>TOTAL - Caprinos</b>	85 120	71 778	662,0	551,0	18,6	20,1

FONTE: INE (dados provisórios)

Ovinos - Abates aprovados para consumo



Caprinos - Abates aprovados para consumo



O conhecimento do mercado é a chave do sucesso!

**SIMA** disponibiliza informação essencial para os empresários agrícolas e outros agentes tomarem as melhores decisões

Para consulta de preços de produtos agrícolas consultar o site: [regsima.gpp.pt/regsima/consulta/](https://regsima.gpp.pt/regsima/consulta/)

Coordenação Central  
Gabinete de Planeamento, Políticas e Administração Geral  
Direção de Serviços de Estatística  
Divisão de Estatística

tel: 213 234 600

SISTEMA DE INFORMAÇÃO DE MERCADOS AGRÍCOLAS  
e-mail: [sima@gpp.pt](mailto:sima@gpp.pt)  
Praça do Comércio, 1149-010 Lisboa

As Newsletter do SIMA podem também ser consultadas no facebook em: <https://www.facebook.com/SIMA.Portugal>