

# Newsletter - Ovinos e Caprinos

SEMANA 46  
 14-11 a 20-11-2022

## Ovinos

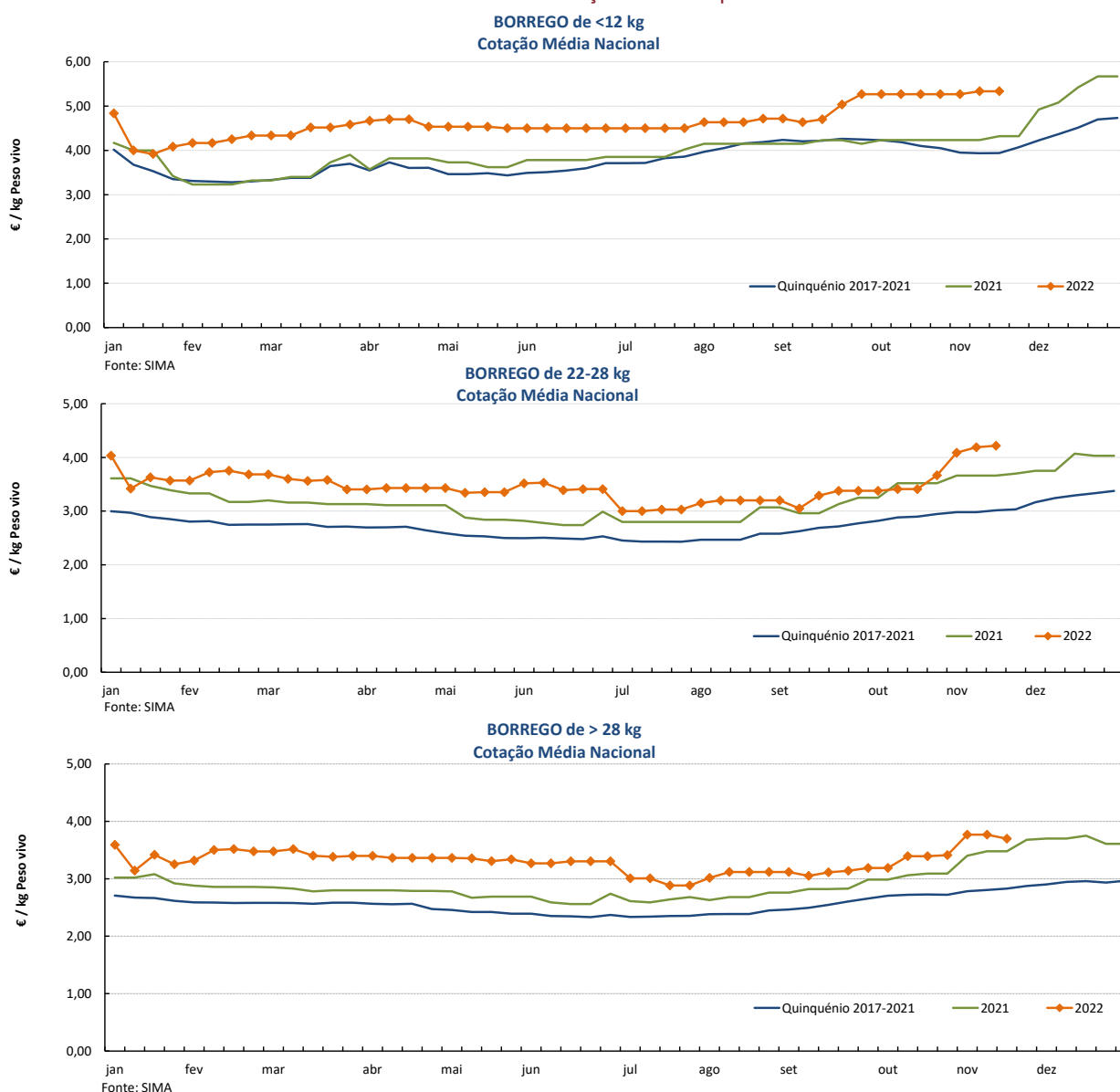
### DESTAQUE SEMANAL - OVINOS

Na semana em análise a evolução das cotações médias nacionais dos borregos analisados em relação à semana anterior foi distinta: estabilidade dos borregos de <12 kg, ligeiro acréscimo dos de 22-28 kg (+3 cêntimos / kg) e descida dos borregos de >28 kg (-7 cêntimos / kg). A semana passada tinha-se verificado um aumento dos borregos de <12 kg e de 22-28 kg.

### COTAÇÕES MÉDIAS NACIONAIS - SEMANAIS

PRODUTO	Unidade de Comercialização	MÉDIA DA SEMANA	VARIACÃO PERCENTUAL		
			Semana Anterior	Semana Homóloga do ano anterior	Semana Homóloga do Quinquénio 2017-2021
<b>Borrego de &lt; 12 kg</b>	€ / kg Peso vivo	<b>5,33</b>	0,0	23,5	35,4
<b>Borrego de 22-28 kg</b>	€ / kg Peso vivo	<b>4,22</b>	0,7	15,2	39,9
<b>Borrego de &gt; 28 kg</b>	€ / kg Peso vivo	<b>3,70</b>	-1,9	6,2	30,7

### Gráficos de cotações mais frequentes



## Caprinos

14-11 a 20-11-2022

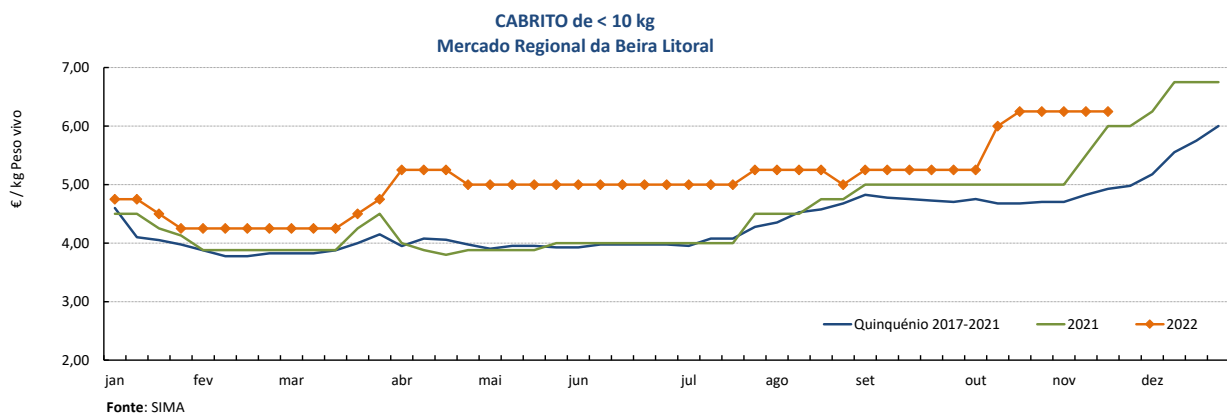
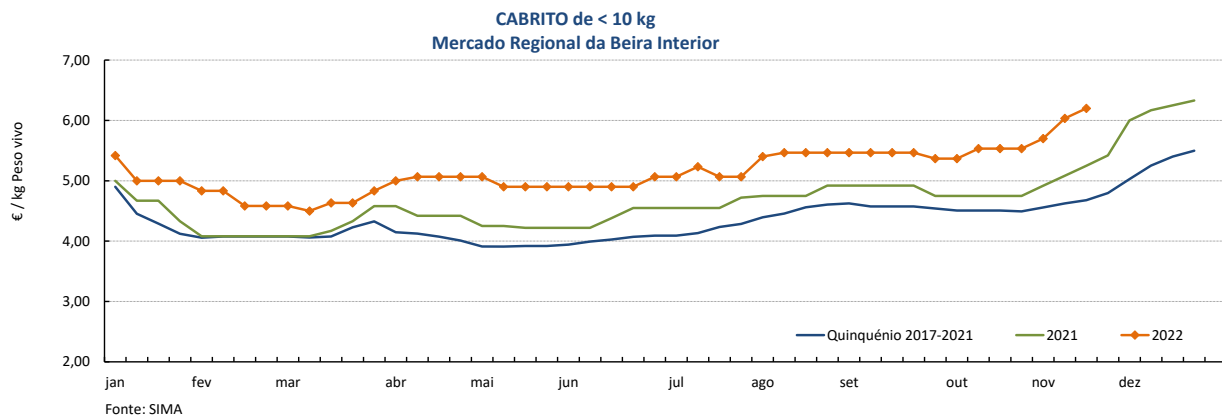
### DESTAQUE SEMANAL - CAPRINOS

Na semana em análise registou-se um aumento da cotação média dos cabritos de <10 kg na região da Beira Interior, em relação à semana anterior (+17 cêntimos / kg). Estabilidade das cotações médias destes animais na Beira Litoral e em Trás-os-Montes. A semana passada os cabritos de <10 kg tinham subido na Beira Litoral.

### COTAÇÕES MÉDIAS REGIONAIS - SEMANAIS

Cabrito < 10 kg	Unidade de Comercialização	MÉDIA DA SEMANA	VARIÇÃO PERCENTUAL		
			Semana Anterior	Semana Homóloga do ano anterior	Semana Homóloga do Quinquénio 2017-2021
<b>Beira Interior</b>	€ / kg Peso vivo	<b>6,20</b>	2,8	43,5	32,5
<b>Beira Litoral</b>	€ / kg Peso vivo	<b>6,25</b>	0,0	70,8	26,9
<b>Trás-os-Montes</b>	€ / kg Peso vivo	<b>6,50</b>	0,0	86,8	27,5

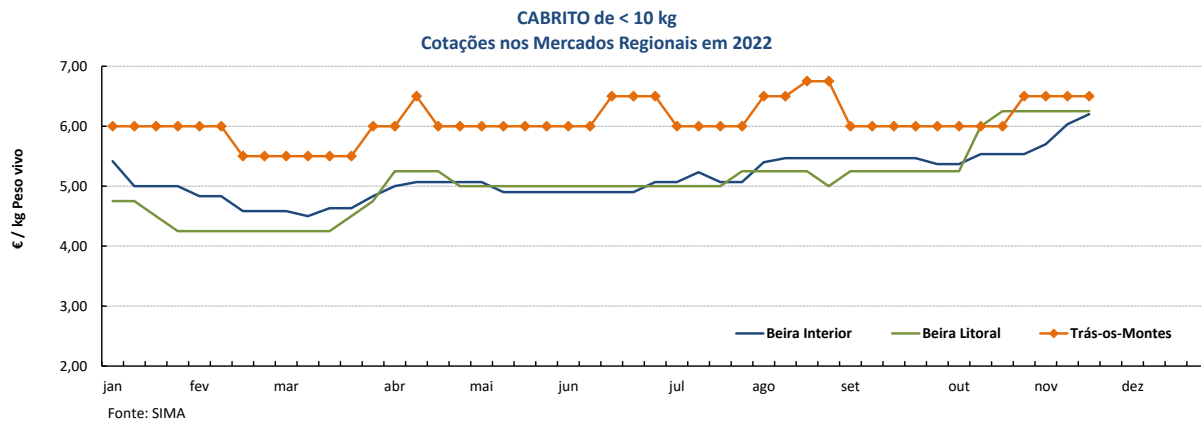
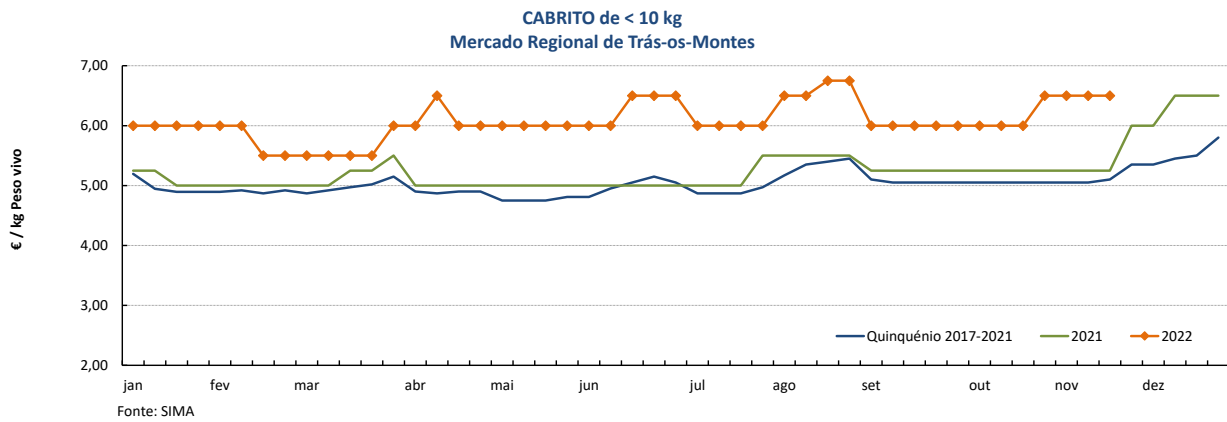
### Gráficos de cotações mais frequentes



## Caprinos

14-11 a 20-11-2022

### Gráficos de cotações mais frequentes



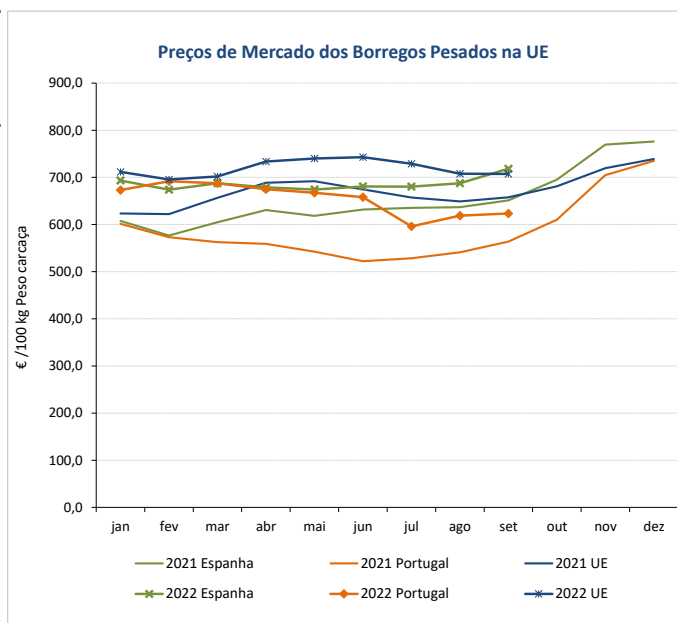
## Ovinos

14-11 a 20-11-2022

### PREÇOS MÉDIOS DE MERCADO NA UNIÃO EUROPEIA

#### 1. BORREGOS PESADOS

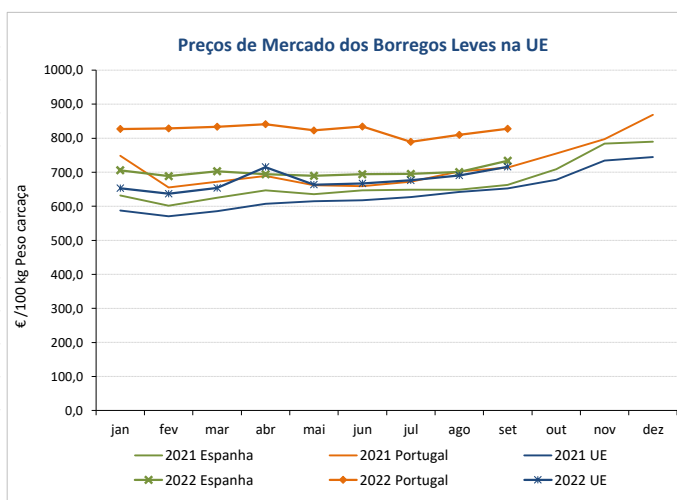
PAÍSES	EUR / 100 kg Peso carcaça		VAR.% Semana anterior
	SEMANA DE 07/11 a 13/11/2022	SEMANA DE 31/10 a 06/11/2022	
Bélgica			
Alemanha	784,02	767,14	2,2
Estónia			
Espanha	743,32	727,77	2,1
França	804,00	800,00	0,5
Croácia	762,35	814,78	-6,4
Irlanda	613,04	613,29	0,0
Itália	608,00	610,00	-0,3
Chipre	533,00	508,00	4,9
Letónia	567,29	515,31	10,1
Lituânia	444,86	569,82	-21,9
Hungria			
Países Baixos	586,36	586,55	0,0
Áustria	666,00	638,00	4,4
Polónia			
Portugal	753,67	682,33	10,5
Roménia	339,11	340,33	-0,4
Eslovénia	619,71	624,72	-0,8
Finlândia	570,21	570,21	0,0
Suécia	594,25	567,78	4,7
UE27	714,18	705,61	1,2



**Nota:** Em março de 2019 Portugal alterou a metodologia de cálculo do preço dos borregos leves (passando a incluir todas as categorias de borregos com peso de carcaça inferior a 13 Kg) e passou a comunicar o preço dos borregos pesados.

#### 2. BORREGOS LEVES

Bulgária	747,33	728,60	2,6
Estónia			
Grécia	697,07	701,63	-0,6
Espanha	779,40	764,12	2,0
Croácia	798,15	831,25	-4,0
Itália	719,00	748,00	-3,9
Letónia	557,28	507,48	9,8
Hungria		813,63	
Polónia			
Portugal	969,06	956,30	1,3
Roménia			
Eslovénia	606,85	629,28	-3,6
Eslováquia			
UE27	747,68	746,48	0,2



Fonte: Comissão Europeia - Regulamento de Execução (UE) 2017/1185

**Ovinos e Caprinos**

14-11 a 20-11-2022

**COMÉRCIO INTERNACIONAL - janeiro a setembro**

PRODUTO	ENTRADAS		SAÍDAS		Var. %	Var. %
	2022	2021	2022	2021	ENTRADAS 22/21	SAÍDAS 22/21
<b>Cabeças</b>						
Outros Ovinos Vivos	124 419	198 275	377 698	395 935	-37,2	-4,6
Ovinos Reprodutores Raça Pura	15					
Outros Caprinos Vivos	14 968	12 528	351	243	19,5	44,4
Caprinos Reprodutores Raça Pura	1 694	1 362			24,4	
<b>tonelada</b>						
Carne Ovino Congelada	1 218,2	836,9	539,1	575,5	45,6	-6,3
Carne Ovino Fresca/Refrig.	2 712,9	2 370,9	523,3	243,7	14,4	114,8
Outros Ovinos Vivos	4 251,2	5 611,1	15 222,8	14 267,2	-24,2	6,7
Ovinos Reprodutores Raça Pura	0,9					
Miudezas Ovino/Cap.	15,5	30,1	482,1	381,6	-48,4	26,3
Carne Caprino Congelada	499,3	384,3	23,6	75,6	29,9	-68,7
Carne Caprino Fresca/Refrigerada	640,8	603,3	8,3	3,3	6,2	148,3
Outros Caprinos Vivos	146,8	132,9	14,1	11,0	10,5	29,0
Caprinos Reprodutores Raça Pura	10,0	7,6			32,3	
<b>TOTAL - Ovinos</b>	<b>8 198,7</b>	<b>8 849,0</b>	<b>16 767,2</b>	<b>15 468,0</b>	<b>-7,3</b>	<b>8,4</b>
<b>TOTAL - Caprinos</b>	<b>1 296,9</b>	<b>1 128,1</b>	<b>46,1</b>	<b>89,8</b>	<b>15,0</b>	<b>-48,7</b>
<b>1 000 €</b>						
Carne Ovino Congelada	10 673,1	4 923,8	2 540,8	2 382,2	116,8	6,7
Carne Ovino Fresca/Refrigerada	16 950,5	12 862,3	2 369,0	1 081,9	31,8	119,0
Outros Ovinos Vivos	12 659,1	14 983,7	71 242,7	54 028,0	-15,5	31,9
Ovinos Reprodutores Raça Pura	12,8					
Miudezas Ovino/Caprinos	25,7	44,8	813,0	517,8	-42,7	57,0
Carne Caprino Congelada	3 968,3	2 149,1	231,5	349,3	84,6	-33,7
Carne Caprino Fresca/Refrigerada	5 073,1	3 516,0	43,4	15,3	44,3	182,8
Outros Caprinos Vivos	739,6	561,0	12,5	9,3	31,8	35,3
Caprinos Reprodutores Raça Pura	84,7	48,6			74,1	
<b>TOTAL - Ovinos</b>	<b>40 321,1</b>	<b>32 814,6</b>	<b>76 965,5</b>	<b>58 009,8</b>	<b>22,9</b>	<b>32,7</b>
<b>TOTAL - Caprinos</b>	<b>9 865,6</b>	<b>6 274,7</b>	<b>287,4</b>	<b>373,9</b>	<b>57,2</b>	<b>-23,1</b>

FONTE: INE (2022 - dados preliminares)

## Ovinos e Caprinos

14-11 a 20-11-2022

### ÍNDICE DE PREÇOS DE PRODUTOS AGRÍCOLAS NO PRODUTOR (Base 2015)

(Continente)

	setembro 2022	agosto 2022	setembro 2021	Var. % Mês anterior	Var. % Mês ano anterior
<b>Ovinos e Caprinos</b>	130,33	128,76	118,04	1,2	10,4

FONTE: INE

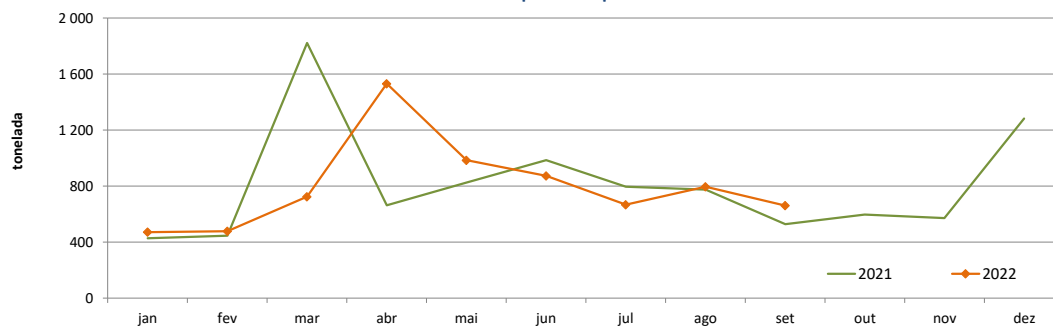
### ABATES APROVADOS PARA CONSUMO - janeiro a setembro

(Portugal)

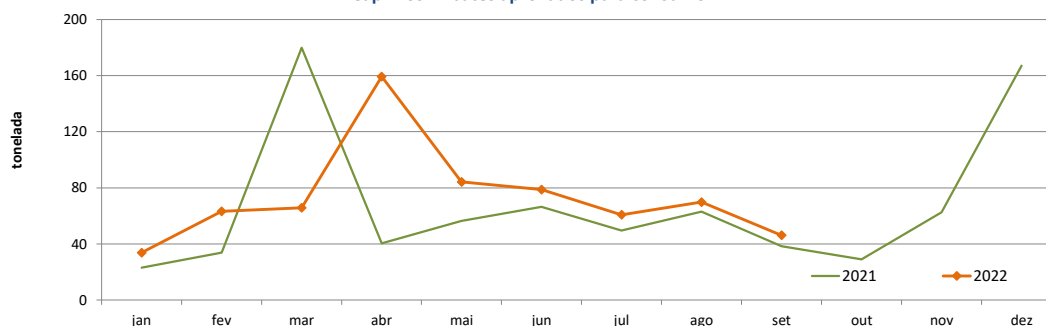
	Cabeças		tonelada		Variação período homólogo do ano anterior (%)	
	2022	2021	2022	2021	Cabeças	tonelada
<b>Borregos de &lt;10 Kg</b>	130 539	127 017	852,8	846,0	2,8	0,8
<b>Borregos de &gt;10 Kg</b>	305 290	346 269	4 267,4	4 869,1	-11,8	-12,4
<b>Adultos</b>	88 257	72 236	2 054,7	1 544,2	22,2	33,1
<b>TOTAL - Ovinos</b>	524 086	545 522	7 174,9	7 259,3	-3,9	-1,2
<b>Cabritos</b>	69 865	60 637	403,7	355,2	15,2	13,7
<b>Adultos</b>	15 255	11 141	258,3	195,8	36,9	31,9
<b>TOTAL - Caprinos</b>	85 120	71 778	662,0	551,0	18,6	20,1

FONTE: INE (dados provisórios)

#### Ovinos - Abates aprovados para consumo



#### Caprinos - Abates aprovados para consumo



O conhecimento do mercado é a chave do sucesso!



O SIMA disponibiliza informação essencial para os empresários agrícolas e outros agentes tomarem as melhores decisões

Para consulta de preços de produtos agrícolas consultar o site: [regsima.gpp.pt/regsima/consulta/](https://regsima.gpp.pt/regsima/consulta/)

Coordenação Central

Gabinete de Planeamento, Políticas e Administração Geral  
Direção de Serviços de Estatística  
Divisão de Estatística

tel: 213 234 600

SISTEMA DE INFORMAÇÃO DE MERCADOS AGRÍCOLAS

e-mail: [sima@gpp.pt](mailto:sima@gpp.pt)  
Praça do Comércio, 1149-010 Lisboa

As Newsletters do SIMA podem também ser consultadas no facebook em: <https://www.facebook.com/SIMA.Portugal>