

Newsletter - Ovinos e Caprinos

SEMANA 44
31-10 a 06-11-2022

Ovinos

CONJUNTURA SEMANAL - OVINOS

Na semana em análise deu-se uma subida significativa das cotações médias nacionais dos borregos de 22-28 kg (+42 cêntimos / kg) e de >28 kg (+36 cêntimos / kg), em relação à semana anterior. Os borregos de <12 kg mantiveram-se estáveis.

Na Beira Interior a oferta de borrego foi relativamente fraca nas áreas de mercado de Castelo Branco e da Cova da Beira e média na Guarda. A procura foi relativamente animada em Castelo Branco e na Cova da Beira e animada na Guarda. A oferta revelou-se insuficiente para satisfazer a procura. Subida da cotação mín. dos borregos de <12 kg na Cova da Beira (+50 cêntimos / kg).

Na Beira Litoral a oferta de borrego foi muito fraca nas duas áreas de mercado, Coimbra e Viseu. A procura foi muito fraca em Coimbra e relativamente fraca em Viseu. Em Coimbra a relação oferta-procura está equilibrada, mas em Viseu a oferta de borrego e de ovelhas de refugo revela-se insuficiente. Estabilidade de cotações nas duas áreas.

No Ribatejo e Oeste, na área de mercado do Ribatejo, a oferta e a procura de borrego foram médias. Estabilidade de cotações dos borregos.

No Alentejo a oferta de borrego foi relativamente fraca nas áreas de mercado de Évora e Beja e média nas restantes áreas, Alentejo Litoral, Alentejo Norte, Elvas e Estremoz. A procura foi animada em todas as áreas com exceção do Alentejo Norte, em que foi média. A procura de borregos para exportação continua a influenciar positivamente os preços na produção. As cotações dos borregos de 13-21 kg (+45 cêntimos / kg a +1,0 EUR / kg), 22-28 kg (+25 a +75 cêntimos / kg) e de >28 kg (+25 a +65 cêntimos / kg), subiram em todas as áreas de mercado.

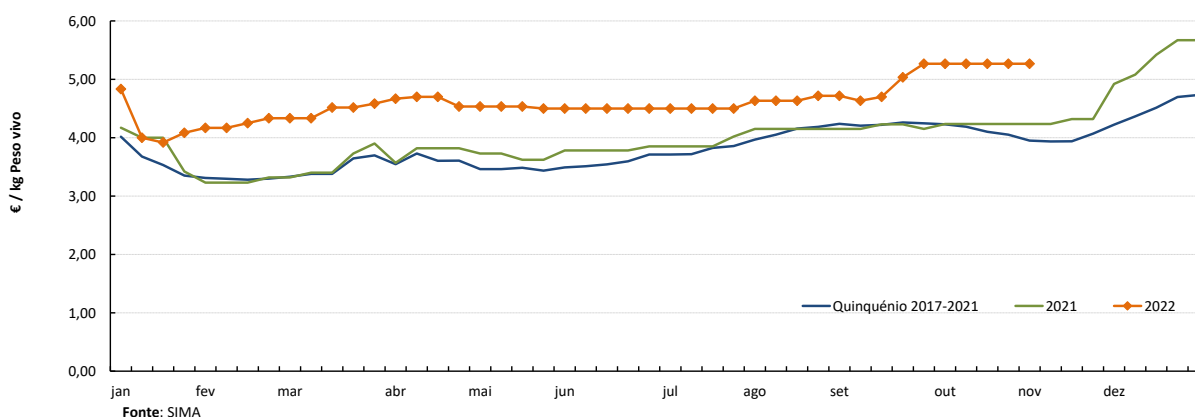
Em Trás-os-Montes a oferta de borrego foi relativamente fraca e a procura foi média. As cotações dos borregos de <12 kg e de 13-21 kg mantiveram-se estáveis nas três áreas de mercado analisadas, Alto Tâmega, Terra Fria e Terra Quente.

COTAÇÕES MÉDIAS NACIONAIS - SEMANAIS

PRODUTO	Unidade de Comercialização	MÉDIA DA SEMANA	VARIACÃO PERCENTUAL		
			Semana Anterior	Semana Homóloga do ano anterior	Semana Homóloga do Quinquénio 2017-2021
Borrego de < 12 kg	€ / kg Peso vivo	5,27	0,0	24,4	33,3
Borrego de 22-28 kg	€ / kg Peso vivo	4,09	11,5	11,7	37,1
Borrego de > 28 kg	€ / kg Peso vivo	3,77	10,5	10,8	35,4

Gráficos de cotações mais frequentes

BORREGO de <12 kg
Cotação Média Nacional

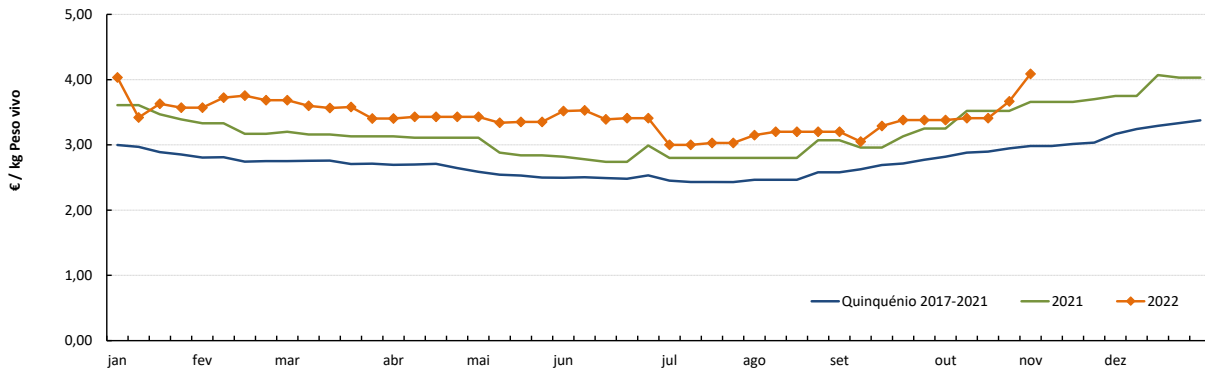


Ovinos

31-10 a 06-11-2022

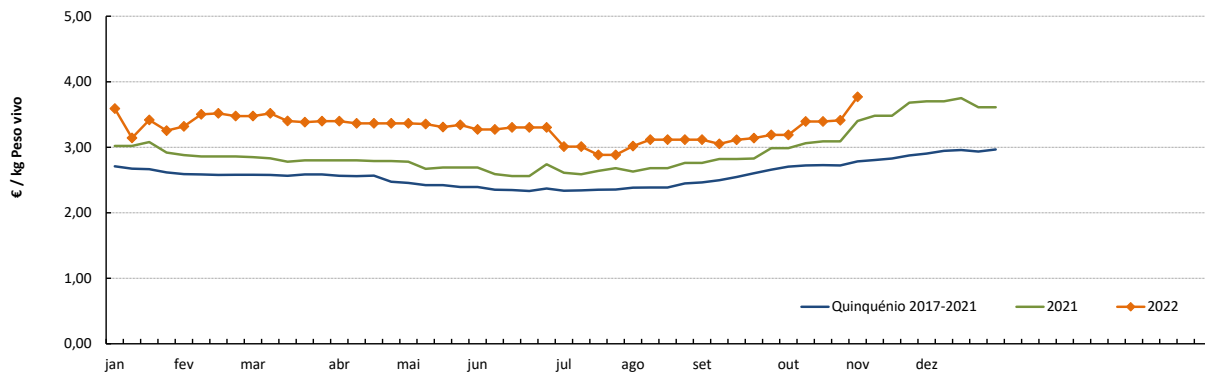
Gráficos de cotações mais frequentes

BORREGO de 22-28 kg
Cotação Média Nacional



Fonte: SIMA

BORREGO de > 28 kg
Cotação Média Nacional



Fonte: SIMA

COTAÇÕES MÉDIAS NACIONAIS - MENSAIS

PRODUTO	Unidade de Comercialização	outubro 2022	Variação Percentual		
			setembro 2022	outubro 2021	outubro Quinquénio 2017-2021
Borrego de < 12 kg	€/ kg Peso vivo	5,27	8,1	24,5	27,5
Borrego de 22-28 kg	€/ kg Peso vivo	3,47	6,3	0,4	19,7
Borrego de > 28 kg	€/ kg Peso vivo	3,35	7,2	9,4	23,1

Caprinos

31-10 a 06-11-2022

CONJUNTURA - CAPRINOS

Na semana em análise registou-se um aumento em relação à semana anterior da cotação média dos cabritos de <10 kg na região da Beira Interior (+17 cêntimos / kg). Estabilidade das cotações médias destes animais na Beira Litoral e em Trás-os-Montes.

Na Beira Interior a oferta de cabrito foi relativamente fraca nas áreas de mercado da Cova da Beira e da Sertã e média na Guarda. A procura foi relativamente fraca na Cova da Beira, média na Sertã e relativamente animada na Guarda. De registar alguma dificuldade na alimentação dos animais na Guarda. Subida de cotações dos cabritos de <10 kg na Sertã (cot. máx. e +freq.) e na Cova da Beira (cot. máx.), +50 cêntimos / kg nos três casos.

Na Beira Litoral a oferta e a procura de cabrito foram muito fracas nas duas áreas de mercado analisadas, Coimbra e Viseu. A oferta apesar de escassa é suficiente para satisfazer a fraca procura. Completa estabilidade de cotações, quer dos cabritos, quer dos animais adultos.

Em Trás-os-Montes a oferta de cabrito foi relativamente fraca e a procura foi média. As cotações dos cabritos de <10 kg não registaram quaisquer alterações em relação à semana anterior nas três áreas de mercado analisadas, Alto Tâmega, Terra Fria e Terra Quente.

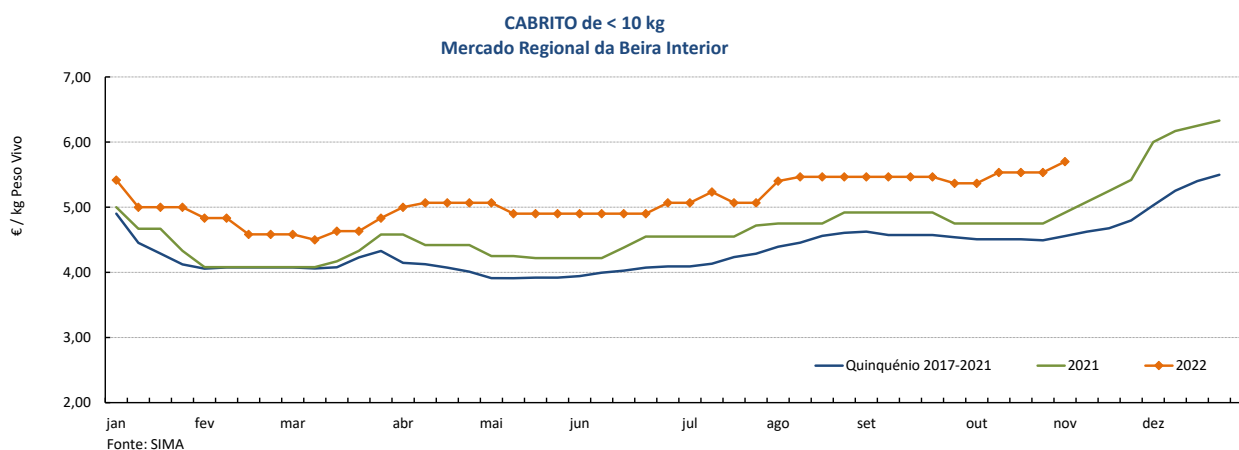
No Ribatejo e Oeste, na área de mercado do Ribatejo, a oferta e a procura de cabrito foram relativamente fracas. Semana novamente pautada pela estabilidade de cotações.

No Alentejo a oferta de cabrito foi fraca na área de mercado de Estremoz e relativamente fraca no Alentejo Norte. A procura foi fraca no Alentejo Norte e relativamente fraca em Estremoz. Estabilidade generalizada

COTAÇÕES MÉDIAS REGIONAIS - SEMANAIS

Cabrito < 10 kg	Unidade de Comercialização	MÉDIA DA SEMANA	VARIÇÃO PERCENTUAL		
			Semana Anterior	Semana Homóloga do ano anterior	Semana Homóloga do Quinquénio 2017-2021
Beira Interior	€ / kg Peso vivo	5,70	3,0	15,9	25,1
Beira Litoral	€ / kg Peso vivo	6,25	0,0	25,0	32,9
Trás-os-Montes	€ / kg Peso vivo	6,50	0,0	23,8	28,7

Gráficos de cotações mais frequentes

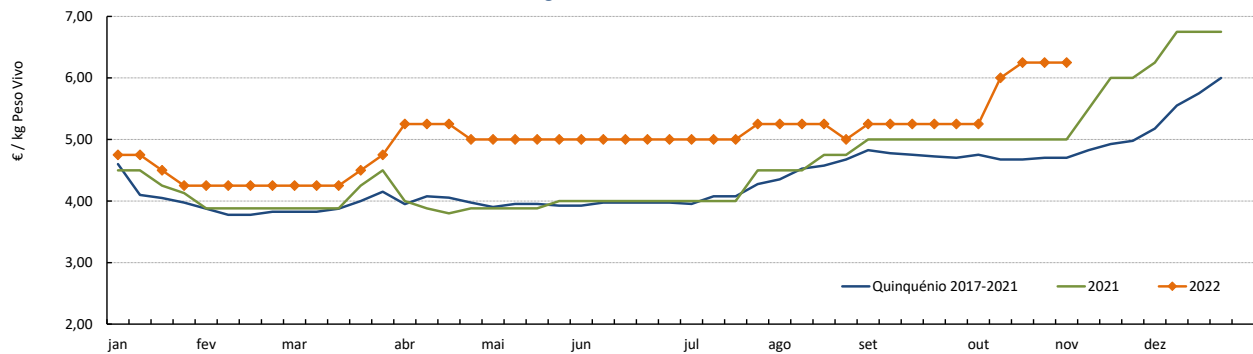


Caprinos

31-10 a 06-11-2022

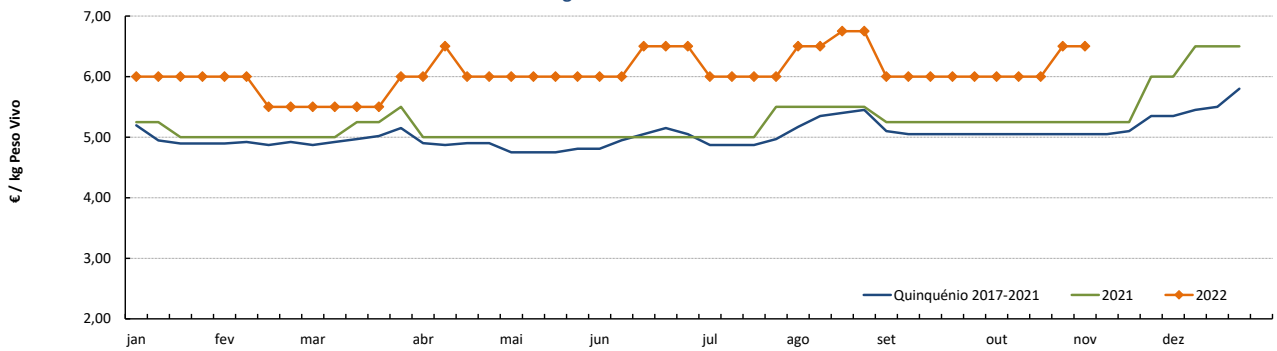
Gráficos de cotações mais frequentes

CABRITO de < 10 kg
Mercado Regional da Beira Litoral



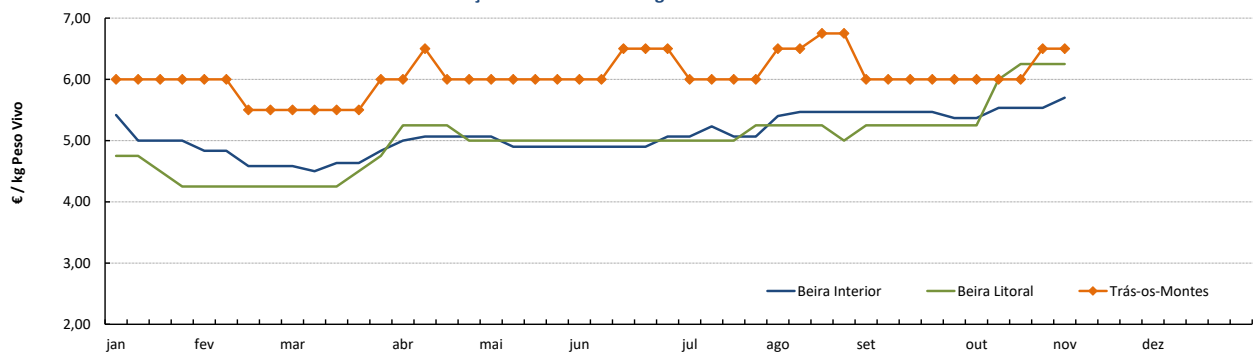
Fonte: SIMA

CABRITO de < 10 kg
Mercado Regional de Trás-os-Montes



Fonte: SIMA

CABRITO de < 10 kg
Cotações nos Mercados Regionais em 2022



Fonte: SIMA

COTAÇÕES MÉDIAS REGIONAIS - MENSAIS

Cabrito < 10 kg	Unidade de Comercialização	outubro 2022	Variação Percentual		
			setembro 2022	outubro 2021	outubro Quinquénio 2017-2021
Beira Interior	€/ kg Peso vivo	5,49	0,8	15,6	21,8
Beira Litoral	€/ kg Peso vivo	5,94	13,1	18,8	26,2
Trás-os-Montes	€/ kg Peso vivo	6,13	2,1	16,7	21,3

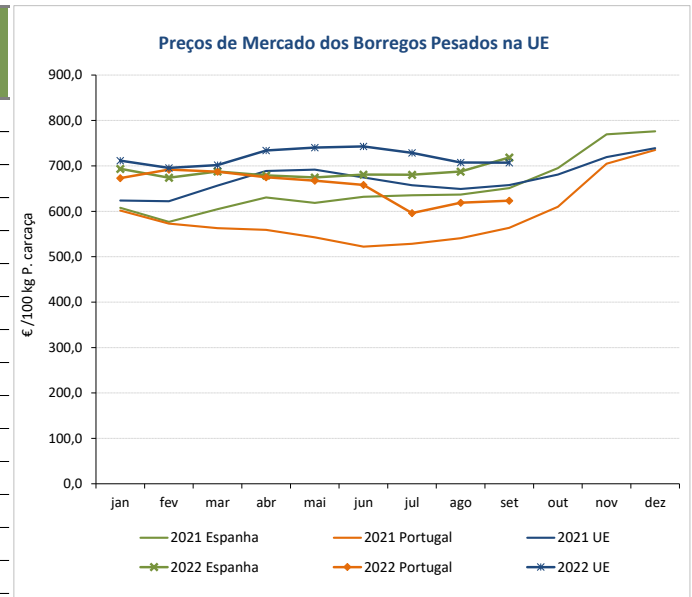
Ovinos

31-10 a 06-11-2022

PREÇOS MÉDIOS DE MERCADO NA UNIÃO EUROPEIA

1. BORREGOS PESADOS

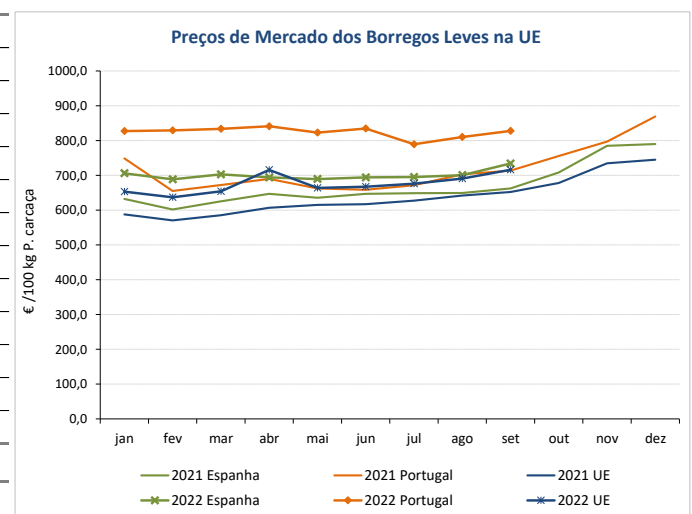
PAÍSES	EUR / 100 kg Peso carcaça		VAR.% Semana Anterior
	SEMANA DE 24/10 a 30/10/2022	SEMANA DE 17/10 a 23/10/2022	
Bélgica	699,50	698,40	0,2
Alemanha	799,57	768,79	4,0
Estónia	0,00	0,00	
Espanha	727,15	724,71	0,3
França	796,00	795,00	0,1
Croácia	789,41	792,33	-0,4
Irlanda	613,29	610,93	0,4
Itália	601,00	606,00	-0,8
Chipre	496,00	484,00	2,5
Letónia	545,72	559,39	-2,4
Lituânia	582,89	553,86	5,2
Hungria	717,22	0,00	
Países Baixos	578,22	574,95	0,6
Áustria	0,00	680,00	
Polónia	0,00	0,00	
Portugal	678,33	678,33	0,0
Roménia	311,58	345,67	-9,9
Eslovénia	620,39	633,55	-2,1
Finlândia	523,00	523,00	0,0
Suécia	588,28	621,44	-5,3
UE27	706,32	702,87	0,5



Nota: Em março de 2019 Portugal alterou a metodologia de cálculo do preço dos borregos leves (passando a incluir todas as categorias de borregos com peso de carcaça inferior a 13 kg) e passou a comunicar o preço dos borregos pesados.

2. BORREGOS LEVES

Bulgária	753,86	712,61	5,8
Estónia	0,00	0,00	
Grécia	0,00	0,00	
Espanha	741,69	738,78	0,4
Croácia	826,55	801,73	3,1
Itália	770,00	727,00	5,9
Letónia	568,25	476,79	19,2
Hungria	0,00	0,00	
Polónia	0,00	0,00	
Portugal	872,46	872,46	0,0
Roménia	0,00	0,00	
Eslovénia	617,06	603,24	2,3
Eslováquia	0,00	0,00	
UE27	740,65	732,01	1,2



Fonte: Comissão Europeia - Regulamento de Execução (UE) 2017/1185

Ovinos e Caprinos

31-10 a 06-11-2022

COMÉRCIO INTERNACIONAL - janeiro a agosto

PRODUTO	ENTRADAS		SAÍDAS		Var. %	Var. %
	2022	2021	2022	2021	ENTRADAS 22/21	SAÍDAS 22/21
Cabeças						
Outros Ovinos Vivos	108 979	191 024	348 825	381 104	-43,0	-8,5
Ovinos Rep.Raça Pura	15	0	0	0		
Outros Caprinos Vivos	14 933	12 262	512	243	21,8	110,7
Caprinos Rep.Raça Pura	1 366	1 362	0	0	0,3	
tonelada						
Carne Ovino Congelada	1 115,9	735,5	588,0	554,4	51,7	6,1
Carne Ovino Fresca/Refrig.	2 469,7	2 112,0	431,8	236,0	16,9	83,0
Outros Ovinos Vivos	3 820,9	5 354,6	14 020,7	13 681,9	-28,6	2,5
Ovinos Rep.Raça Pura	0,9	0,0	0	0,0		
Miudezas Ovino/Cap.	10,1	28,7	367,2	273,6	-64,9	34,2
Carne Caprino Congelada	506,0	368,5	20,3	73,2	37,3	-72,3
Carne Caprino Fres/Refrig.	621,2	572,8	8,4	3,1	8,5	172,5
Outros Caprinos Vivos	146,5	130,5	21,6	11,0	12,3	97,1
Caprinos Rep.Raça Pura	7,8	7,6	0,0	0,0	3,3	
TOTAL - Ovinos	7 417,5	8 230,8	15 407,7	14 745,9	-9,9	4,5
TOTAL - Caprinos	1 281,5	1 079,4	50,3	87,2	18,7	-42,4
1 000 €						
Carne Ovino Congelada	9 730,0	4 204,9	2 692,7	2 198,0	131,4	22,5
Carne Ovino Fresca/Refrig.	15 504,0	11 536,8	2 030,2	1 054,3	34,4	92,6
Outros Ovinos Vivos	10 688,3	14 325,4	65 732,4	52 093,0	-25,4	26,2
Ovinos Rep.Raça Pura	12,8	0,0	0	0,0		
Miudezas Ovino/Cap.	15,1	43,9	624,2	430,4	-65,7	45,0
Carne Caprino Congelada	3 913,7	2 052,4	207,1	333,0	90,7	-37,8
Carne Caprino Fres/Refrig.	4 920,3	3 343,8	43,2	14,1	47,1	205,9
Outros Caprinos Vivos	734,4	547,9	18,8	9,3	34,0	103,8
Caprinos Rep.Raça Pura	63,7	48,6	0,0	0,0	31,1	
TOTAL - Ovinos	35 950,2	30 110,9	71 079,4	55 775,8	19,4	27,4
TOTAL - Caprinos	9 632,2	5 992,7	269,1	356,4	60,7	-24,5

FONTE: INE (2022 - dados preliminares)

Ovinos e Caprinos

31-10 a 06-11-2022

ÍNDICE DE PREÇOS DE PRODUTOS AGRÍCOLAS NO PRODUTOR (Base 2015)

(Continente)

	setembro 2022	agosto 2022	setembro 2021	Var. % Mês anterior	Var. % Mês ano anterior
Ovinos e Caprinos	130,33	128,76	118,04	1,2	10,4

FONTE: INE

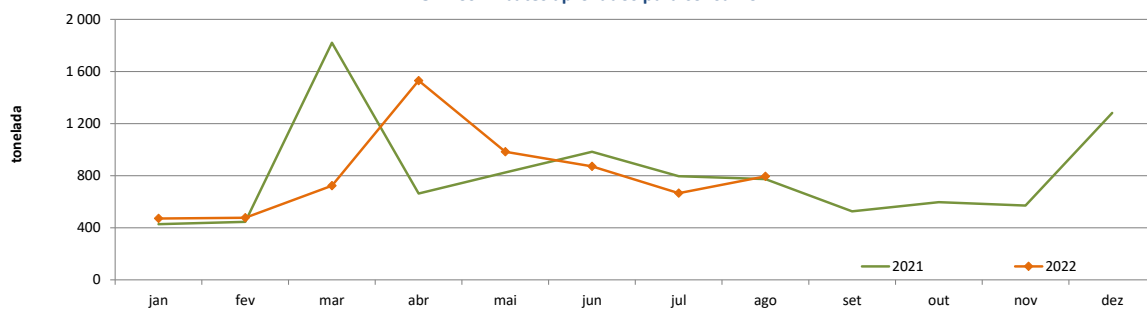
ABATES APROVADOS PARA CONSUMO - janeiro a agosto

(Portugal)

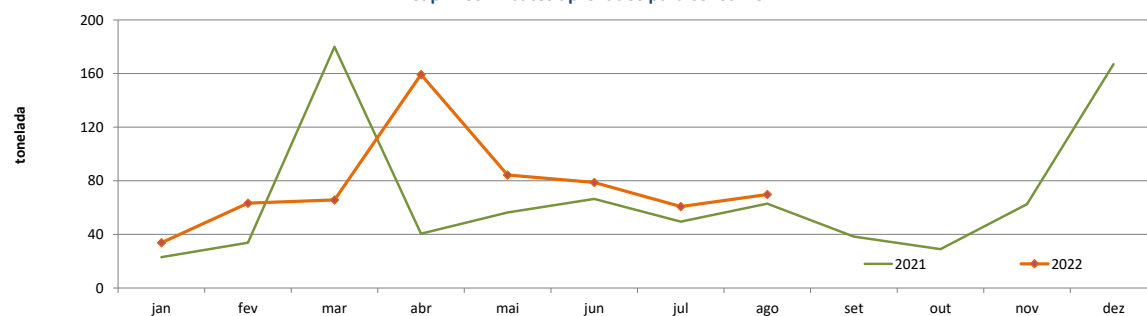
	Cabeças		tonelada		Variação período homólogo do ano anterior (%)	
	2022	2021	2022	2021	Cabeças	tonelada
Borregos de <10 Kg	120 557	115 943	790,7	776,9	4,0	1,8
Borregos de >10 Kg	280 280	323 023	3 886,1	4 541,0	-13,2	-14,4
Adultos	78 447	65 866	1 838,2	1 414,7	19,1	29,9
TOTAL - Ovinos	479 284	504 832	6 515,1	6 732,6	-5,1	-3,2
Cabritos	67 237	57 772	388,2	338,2	16,4	14,8
Adultos	13 420	9 947	227,5	174,3	34,9	30,5
TOTAL - Caprinos	80 657	67 719	615,7	512,6	19,1	20,1

FONTE: INE (dados provisórios)

Ovinos - Abates aprovados para consumo



Caprinos - Abates aprovados para consumo



O conhecimento do mercado é a chave do sucesso!

disponibiliza informação essencial para os empresários agrícolas e outros agentes tomarem as melhores decisões
Para consulta de preços de produtos agrícolas consultar o site: regsima.gpp.pt/regsima/consulta/

Coordenação Central
Gabinete de Planeamento, Políticas e Administração Geral
Direção de Serviços de Estatística
Divisão de Estatística

tel: 213 234 600

SISTEMA DE INFORMAÇÃO DE MERCADOS AGRÍCOLAS
Praça do Comércio, 1149-010 Lisboa

e-mail: sima@gpp.pt

As Newsletters do SIMA podem também ser consultadas no facebook em: <https://www.facebook.com/SIMA.Portugal>