

## Horticultura

## DESTAQUE SEMANAL - MERCADOS DE PRODUÇÃO

**Na Região Norte**, na área de mercado Entre Douro e Minho, a menor oferta valorizou as cotações da couve "Penca" em 20%. Descida das cotações da alface frisada/lisa em 10%, devido a uma maior oferta. Terminou a campanha de produção e comercialização do pepino e da campanha de comercialização da batata de conservação branca.

Na área de mercado Chaves, teve início a campanha de comercialização da batata de conservação branca/vermelha, com uma quebra significativa na produção devido às condições climáticas adversas e ao aumento significativo dos custos de produção.

**Na região Centro**, na área de mercado Beira Litoral, verificou-se subida da cotação do feijão-verde "Achatado Direito" em 67%, tomate "Sulcado" calibre >81 mm em 20% e alface frisada 10%, devido a uma menor oferta. Subida das cotações do grelo de nabo em 18% e da nabíça em 10%, devido à elevada qualidade dos produtos. As doenças abióticas provocaram perdas na produção e qualidade da couve "Portuguesa" com descida da cotação de 23% e da couve-flor 10%.

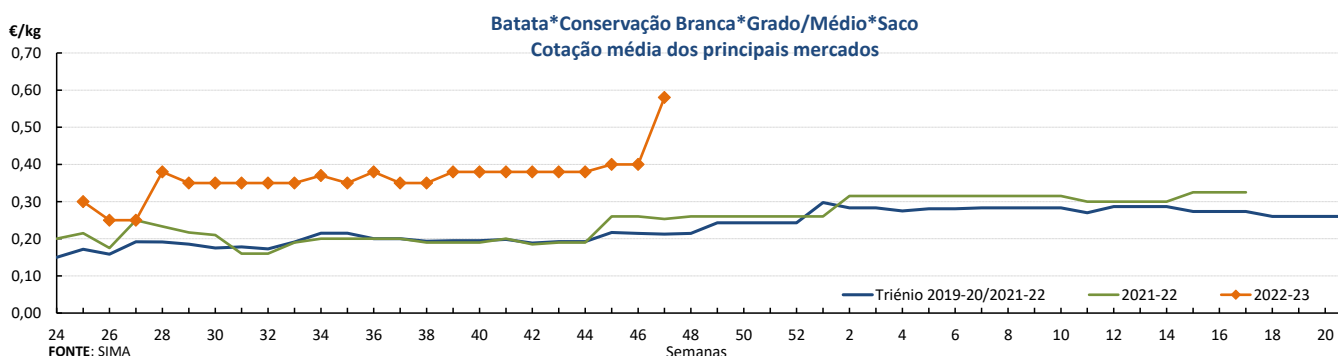
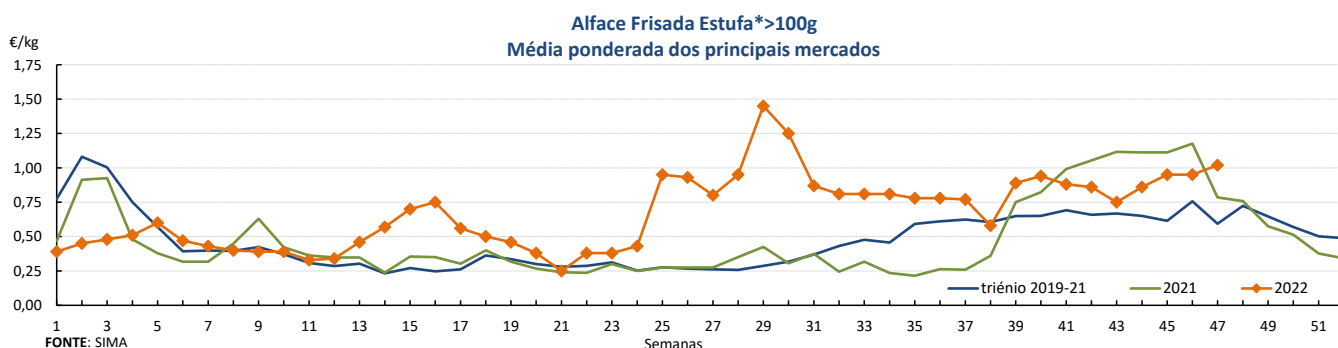
**Na Região Ribatejo e Oeste**, na área de mercado Oeste a menor oferta valorizou as cotações da couve "Repolho Tipo Coração" em 11%. Verificou-se descida das cotações da couve-flor em 17% e "Lombardo" 15%, devido a uma menor procura. Uma maior oferta de curgete e alho francês, valorizou as cotações em 14 e 10%. A menor qualidade, desvalorizou as cotações do tomate "Coração de Boi" em 12% e do "Redondo" à saída de produção (SP), tamanho grado comercializado em caixa 10%.

## Cotações Médias Nacionais

PRODUTOS	MÉDIA DA SEMANA €/kg	VARIÇÃO PERCENTUAL (%)		
		Semana anterior	Semana Homóloga do ano anterior	Semana Homóloga do Triénio 2019-2021
Alface Frisada Estufa	1,02	7,4	30,1	72,0
Batata de Conservação Branca	0,58	45,0	128,9	173,3
Cebola de Conservação	0,60	50,0	100,0	71,4
Cenoura	0,38	5,6	111,1	119,2
Couve Repolho Tipo Coração	0,57	50,0	69,1	157,5
Pepino	1,10	27,9	21,5	75,8
Pimento Verde Estufa	0,89	2,3	46,7	46,6
Tomate Cacho	1,08	-6,9	0,9	20,7
Tomate Sulcado Estufa	0,97	-9,3	149,5	119,2

Fonte: SIMA

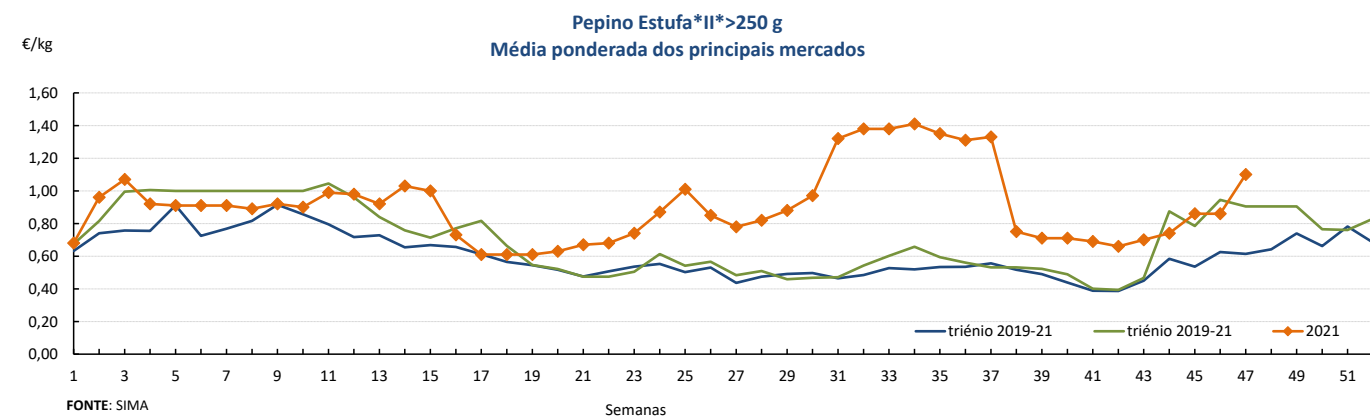
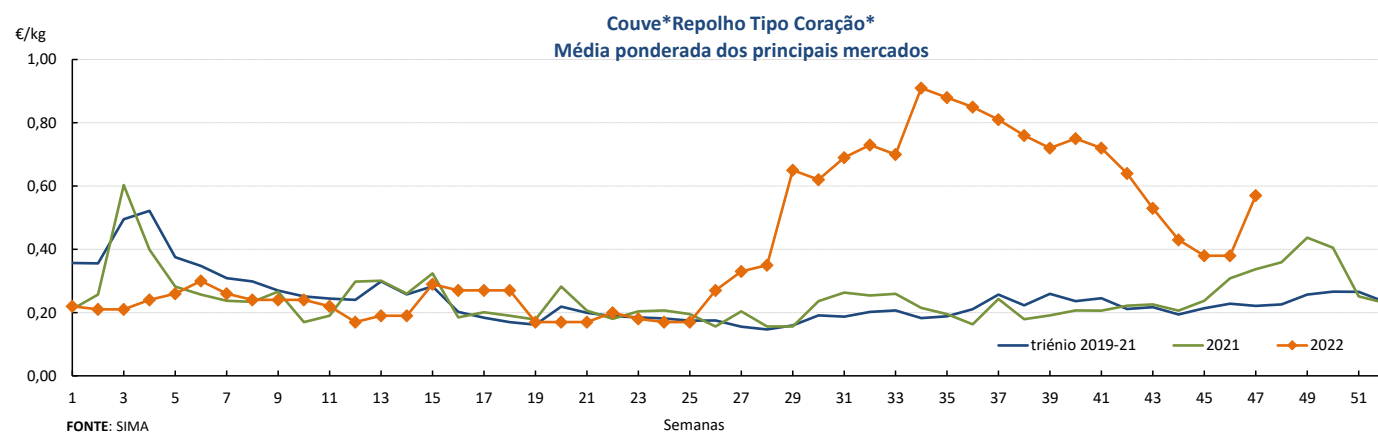
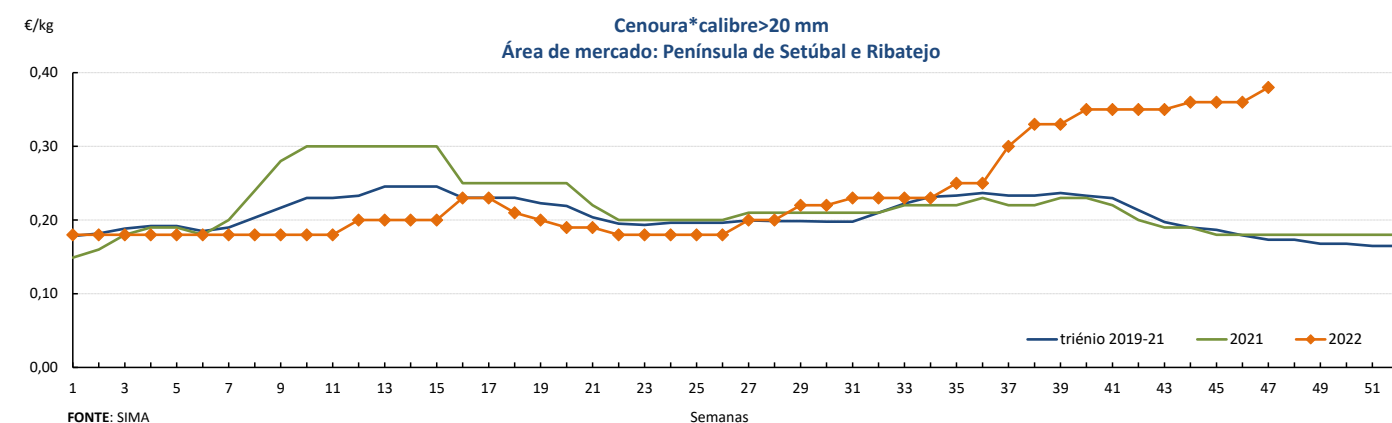
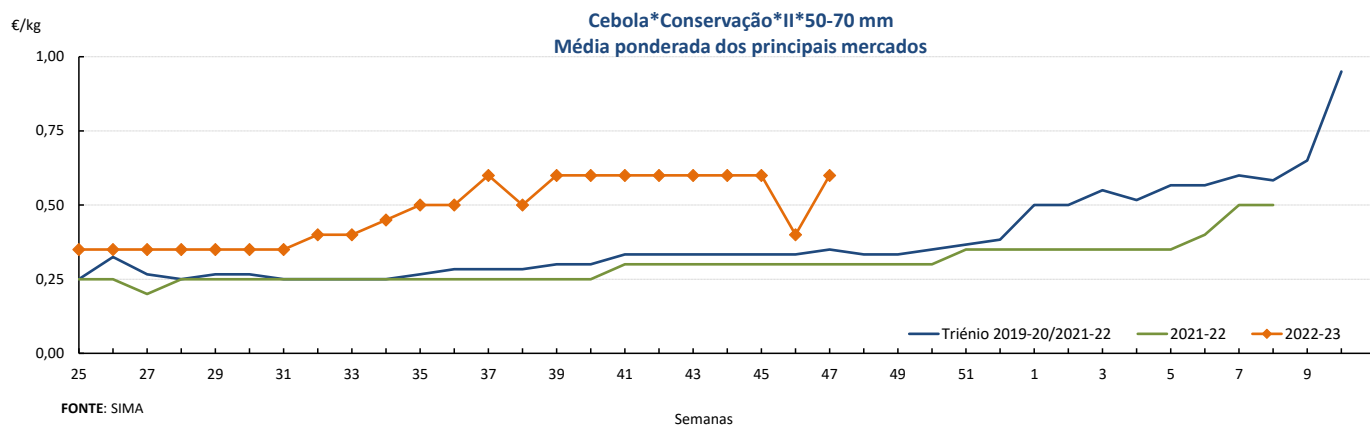
## Gráficos de cotações mais frequentes



## Horticultura

21-11 a 27-11-2022

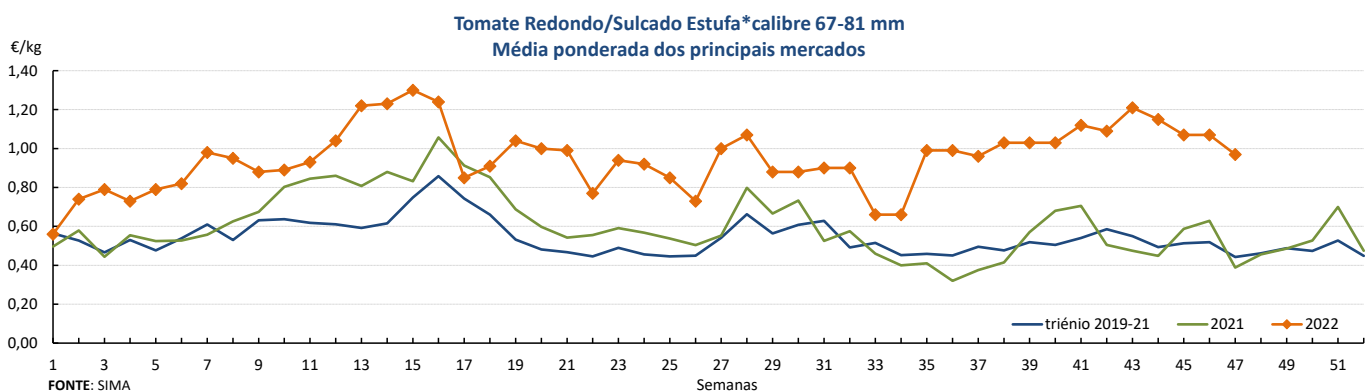
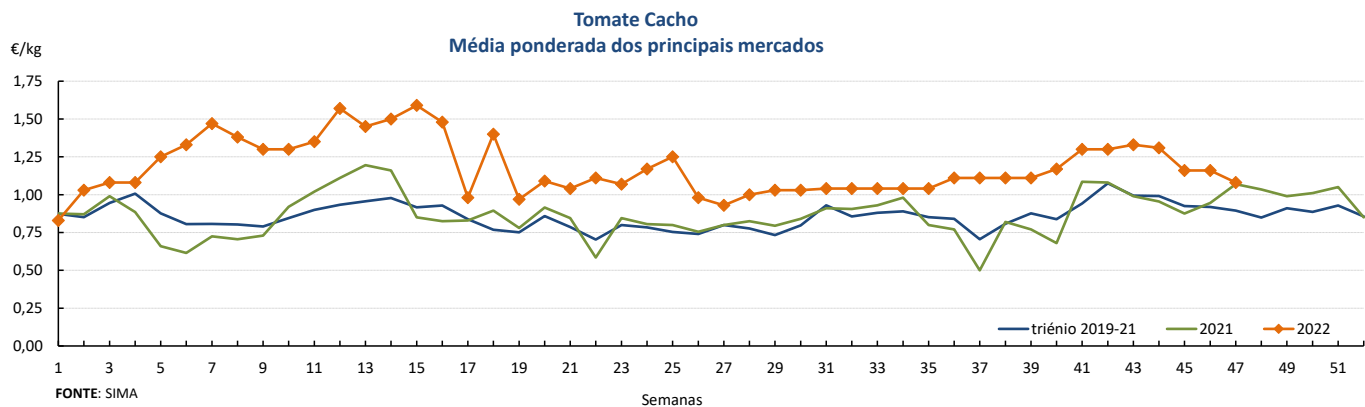
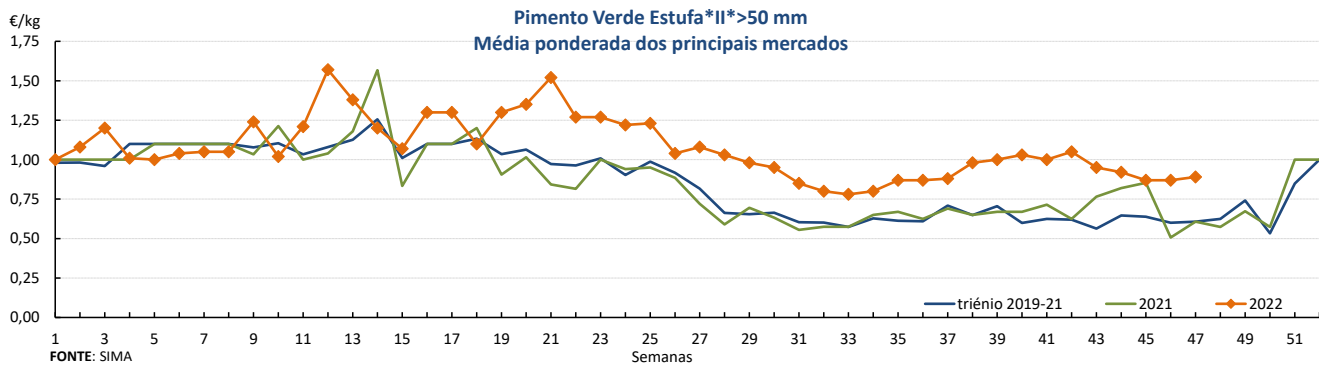
### Gráficos de cotações mais frequentes



## Horticultura

21-11 a 27-11-2022

## Gráficos de cotações mais frequentes



## DESTAQUE SEMANAL - MERCADOS ABASTECEDORES

O Mercado Abastecedor da Região de Lisboa (MARL) continuou com uma menor afluência de operadores e de compradores. Menor oferta de alface e pepino. Subida da cotação da nabiça em 13%, devido a uma menor oferta. Quanto aos produtos importados, verificou-se uma subida na cotação do pepino de Espanha.

O Mercado Abastecedor do Porto (MAP) manteve-se bem abastecido na generalidade dos produtos cotados de modo a garantir o seu normal funcionamento. Maior interesse pela alface, batata, cebola, cenoura, curgete, couve, nabo, nabiças e grelos. A menor oferta valorizou as cotações da beterraba em 15%, cebola de conservação 13% e nabo com e sem rama 11%. Quanto aos produtos importados, verificou-se subida das cotações para o feijão-verde "Achatado Direito" de Marrocos e descida para a beringela "Alongada" de Espanha.

No Mercado Abastecedor de Coimbra (MAC), registou uma fraca afluência de compradores. Verificou-se uma subida na cotação do feijão-verde "Achatado Direito" estufa em 19%, devido a uma menor oferta. Quanto aos produtos importados, registou-se uma subida das cotações para o feijão-verde "Achatado Direito" de Marrocos.

## Horticultura

21-11 a 27-11-2022

## Comércio Internacional (janeiro a setembro)

PRODUTO	2021		2022		Variação	
	Importações	Exportações	Importações	Exportações	Importações	Exportações
	Tonelada				%	
Abóbora	7 980,7	23 702,0	5 284,0	22 225,3	-34	-6
Acelga e Cardo	2,5	34,7	4,2	31,0	69	-10,5
Aipo	934,0	217,4	750,4	108,6	-20	-50
Aipo-Rábano	57,0	7,5	89,1	5,2	56	-31
Alcachofra	16,9	0,2	24,9	0,4	47	132
Alcaparras	0,3		0,6			
Alface	5 368,0	5 975,4	5 739,3	6 642,5	7	11
Alho-francês	799,1	4 837,9	687,1	3 321,3	-14	-31
Alho seco	10 856,1	864,0	8 753,1	348,2	-19	-60
Batata de conservação	208 727,8	42 328,7	205 469,7	37 727,8	-2	-11
Batata doce fresca	1 852,5	10 108,0	1 753,5	8 039,9	-5	-20
Batata para fécula	11 631,9	509,6	13 140,9	2 466,9	13	384
Batata semente	21 967,8	3 563,1	16 520,0	3 393,6	-25	-5
Batata temporã	6 766,9	595,2	8 351,4	1 206,7	23	103
Beringela	2 626,5	25,8	2 641,7	34,9	1	35
Cebola de consumo	54 929,6	4 929,4	51 205,8	1 953,9	-7	-60
Cebola de semente	3 017,3	4 106,0	1 356,7	578,7	-55	-86
Cenoura / Nabo	16 053,5	27 976,7	13 293,8	16 255,6	-17	-42
Chalota	22,9	0,0	29,7	0,1	30	6 400
Chicória	127,3	0,2	140,2	0,4	10	111
Cogumelos do género Agaricus	1 687,6	1 168,9	1 868,9	592,1	11	-49
Cogumelos do género Boletus	101,4	0,3	2,9		-97	
Cogumelos do género Cantharellus	0,2	38,3	14,3	601,7	8 305	1 471
Cogumelos Matsutake			67,4			
Cogumelos Shiitake			172,8	15,2		
Couve branca e Couve Roxa	1 609,5	7 618,7	1 495,3	9 074,9	-7	19
Couve de Bruxelas	107,1	384,9	149,4	7,8	39	-98
Couve-flor e Brócolos	22 232,5	645,1	20 666,8	803,1	-7	24
Curgete	3 735,6	3 604,6	2 791,7	3 304,4	-25	-8
Ervilha	245,2	503,4	331,3	658,8	35	31
Espargo	816,3	1 178,1	648,3	16,1	-21	-99
Espinafre	467,6	646,9	766,0	457,9	64	-29
Feijao-verde	3 661,3	312,6	3 855,2	342,0	5	9
Funcho	61,4	42,2	71,7	1,5	17	-96
Milho doce	396,5	781,5	157,9	625,4	-60	-20
Pepino e Pepininho (cornichon)	4 149,4	383,1	4 420,6	506,1	7	32
Pimento doce ou Pimentão	15 753,6	1 080,7	15 590,4	2 024,1	-1	87
Rábano	25,0	1,3	36,1	0,0	44	-97
Tomate fresco	31 706,1	81 317,9	32 806,5	88 999,6	3	9
Trufas	0,1		1,2		924	
Outras brássicas	2 443,1	30 177,9	1 228,8	31 053,1	-50	3
Outras hortícolas frescas	8 875,1	3 933,6	5 963,8	3 497,6	-33	-11
Outros legumes de vagem	2 962,5	288,9	2 595,0	499,7	-12	73
Outras raízes comestíveis	1 493,9	2 471,1	2 520,8	2 041,5	69	-17
Outros cogumelos	1 512,3	245,9	1 107,3	34,3	-27	-86
Outros pimentos	705,7	83,5	787,2	81,8	12	-2

Fonte: INE

## Horticultura


21-11 a 27-11-2022

## Comércio Internacional (janeiro a setembro)

PRODUTOS	2021		2022		Variação		Saldo 2022 (exportações- importações)
	Importações	Exportações	Importações	Exportações	Importações	Exportações	
	1 000 €				%		1 000 €
Abóbora	4 749,6	12 745,6	4 478,0	13 844,6	-6	9	9 367
Acelga e Cardo	3,7	70,6	5,0	49,4	35	-30	44
Aipo	551,2	115,8	559,5	76,5	1	-34	-483
Aipo-Rábano	44,9	12,7	63,6	10,2	42	-20	-53
Alcachofra	53,8	0,6	88,0	1,3	64	106	-87
Alcaparras	1,5		3,3		0	0	-3
Alface	4 825,2	5 596,7	5 457,0	5 917,9	13	6	461
Alho-francês	808,2	5 525,0	783,9	2 698,0	-3	-51	1 914
Alho seco	18 137,7	1 225,9	12 724,5	432,6	-30	-65	-12 292
Batata de conservação	38 278,4	14 747,4	44 725,8	11 692,1	17	-21	-33 034
Batata doce fresca	1 580,0	8 908,9	1 074,9	7 583,8	-32	-15	6 509
Batata para fécula	2 213,3	253,7	2 650,9	944,9	20	273	-1 706
Batata semente	10 798,7	2 352,8	9 356,3	2 604,9	-13	11	-6 751
Batata temporã	1 361,6	275,6	2 072,6	492,8	52	79	-1 580
Beringela	1 994,2	34,4	1 765,3	44,7	-11	30	-1 721
Cebola de consumo	18 751,1	1 367,8	16 637,6	895,0	-11	-35	-15 743
Cebola de semente	1 040,5	1 521,8	444,7	132,6	-57	-91	-312
Cenoura / Nabo	4 939,2	12 191,2	4 053,9	9 068,2	-18	-26	5 014
Chalota	77,4	0,0	66,8	0,2	-14	1 682	-67
Chicória	294,8	0,6	328,5	1,6	11	149	-327
Cogumelos do género Agaricus	4 060,3	2 571,6	5 068,1	1 454,5	25	-43	-3 614
cogumelos do género Boletus	190,7	1,5	7,2		-96		-7
cogumelos do género Cantharellus	3,0	538,1	59,9	1 584,0	1 919	194	1 524
Cogumelos Matsutake			142,8				-143
Cogumelos Shiitake			492,7	103,4			-389
Couve branca e Couve Roxa	729,5	5 874,6	608,0	6 335,6	-17	8	5 728
Couve de Bruxelas	162,7	135,2	249,4	10,3	53	-92	-239
Couve-flor e Brócolos	14 393,4	1 450,2	12 052,1	1 798,8	-16	24	-10 253
Curgete	2 025,3	1 987,9	1 916,3	2 477,7	-5	25	561
Ervilha	748,0	449,1	515,3	751,5	-31	67	236
Espargo	2 906,8	1 671,2	2 322,0	64,3	-20	-96	-2 258
Espinafre	750,0	2 052,5	1 018,0	1 540,2	36	-25	522
Feijao-verde	4 631,1	537,1	5 248,1	386,7	13	-28	-4 861
Funcho	81,7	50,5	110,3	5,5	35	-89	-105
Milho doce	485,0	447,4	352,6	211,3	-27	-53	-141
Pepino e Pepininho (cornichon)	3 477,0	288,7	4 426,0	711,0	27	146	-3 715
Pimento doce ou Pimentão	16 344,0	2 245,4	18 875,7	4 052,6	15	80	-14 823
Rábano	30,9	0,8	46,6	0,1	51	-90	-47
Tomate fresco	31 194,8	45 373,2	35 457,3	43 210,9	14	-5	7 754
Trufas	23,0		98,0		326		-98
Outras brássicas	1 354,1	19 363,2	763,5	20 850,5	-44	8	20 087
Outras hortícolas frescas	11 021,4	4 241,7	8 480,0	4 400,5	-23	4	-4 080
Outros legumes de vagem	3 035,3	353,8	3 296,9	688,6	9	95	-2 608
Outras raízes comestíveis	1 117,7	3 017,9	1 893,6	2 261,9	69	-25	368
Outros cogumelos	4 197,4	2 166,0	3 113,1	169,1	-26	-92	-2 944
Outros pimentos	1 333,5	160,4	1 610,5	165,4	21	3	-1 445

Fonte: INE

O conhecimento do mercado é a chave do sucesso!


 O SIMA disponibiliza informação essencial para os empresários agrícolas e outros agentes tomarem as melhores decisões
Para consulta de preços de produtos agrícolas consultar o site: [regsima.gpp.pt/regsima/consulta/](https://regsima.gpp.pt/regsima/consulta/)
 Coordenação Central  
 Gabinete de Planeamento, Políticas e Administração Geral  
 Direção de Serviços de Estatística  
 Divisão de Estatística

tel: 213 234 600

 SISTEMA DE INFORMAÇÃO DE MERCADOS AGRÍCOLAS  
 Praça do Comércio, 1149-010 Lisboa
e-mail: [sima@gpp.pt](mailto:sima@gpp.pt)