

## Newsletter - Fruticultura

SEMANA 47  
21-11 a 27-11-2022

### Frutos Frescos

#### DESTAQUE SEMANAL - MERCADOS DE PRODUÇÃO

**Na região Norte**, na área de mercado Bragança, aproxima-se o final da campanha de produção da castanha, variedades temporãs, com descida da cotação em 11%.

**Na região da Beira Litoral**, área de mercado Viseu, chegou ao fim a campanha de produção e comercialização da castanha.

**Na região da Beira Interior**, área de mercado Guarda, chegou ao fim a campanha de produção e comercialização da castanha.

**Na região do Alentejo**, área de mercado Odemira, a menor procura e a concorrência de produto de Marrocos, fizeram descer as cotações da framboesa em 37%. Descida também da cotação da amora em 13%, devido a uma oferta baixa e à concorrência de produto da América Central e México.

**Na região Algarve**, teve início a campanha de produção e comercialização do abacate "Tipo Hass". Verificou-se descida nas cotações da laranja "Valencia Late" em 11%, aproxima-se o fim da campanha desta variedade.

#### DESTAQUE SEMANAL - MERCADOS ABASTECEDORES

**No Mercado Abastecedor da Região de Lisboa (MARL)** registou-se uma grande oferta de fruta e uma menor afluência de compradores. A procura incidiu essencialmente na castanha, banana e citrinos com manutenção da cotação. Teve início a comercialização do ananás dos Açores e do kiwi "Hayward". Deu-se por terminada a comercialização da uva "D.Maria" e "Moscatel". Quanto aos produtos importados terminou a comercialização da uva "Branca" de Espanha. Subida da cotação do pepino de Espanha.

**O Mercado Abastecedor do Porto** manteve-se bem abastecido na generalidade dos produtos da época. Com uma procura que continua pouco animada, registou-se maior interesse pela banana, castanha, clementina, diospiro, laranja, maçã, marmelo, morango, pera e romã. Teve início a comercialização da laranja "Newhall". Subida das cotações para o marmelo em 36% e para o diospiro "Tipo Mole" 15%, devido a uma menor oferta. Descida da cotação da laranja "Valencia late" 7 e 8 (64-76 mm) em 14%, devido à menor qualidade desta variedade e ao aparecimento da laranja "Newhall". Quanto aos produtos importados, verificou-se subida da cotação do diospiro "Tipo Rijo" de Espanha e descida da meloa Gália do Brasil.

**No Mercado Abastecedor de Coimbra** No Mercado Abastecedor de Coimbra, verificou-se menor afluência de compradores. As variações de cotação foram ligeiras. Terminou a comercialização da laranja "Valencia Late". Quanto aos produtos importados verificou-se subida nas cotações do melão grado do Brasil e da uva "Branca" de Espanha. Terminou a comercialização da uva "Branca" de Itália.

### Frutos Secos e Secados

#### DESTAQUE SEMANAL - MERCADOS DE PRODUÇÃO

**Em Trás-os-Montes**, na área de mercado Douro o volume de transações de amêndoa foi ligeiramente menor do que na semana anterior, com uma oferta alta e procura média.

Na área de mercado Bragança, terminou a campanha da apanha da noz. Maior oferta para comercialização da variedade "Franquette", com descida da cotação em 42% para o calibre >30 mm, comercializada em saco.

Em Mirandela, teve início a campanha de comercialização da noz "Franquette".

**Na Beira Litoral**, área de mercado Viseu, chegou ao fim a campanha de produção da avelã.

**No Alentejo**, na área de mercado Alentejo Litoral, a oferta foi fraca de pinhão nacional. Manutenção das cotações. Muito pinhão externo a ser comercializado no mercado nacional.

**No Algarve**, a alfarroba continua a apresentar boa qualidade. Cotações sem alteração. A amêndoa tem concorrência de produto do Norte e do Alentejo, cotações estáveis.

**Fruticultura - Frutos Frescos**
**SEMANA 47**

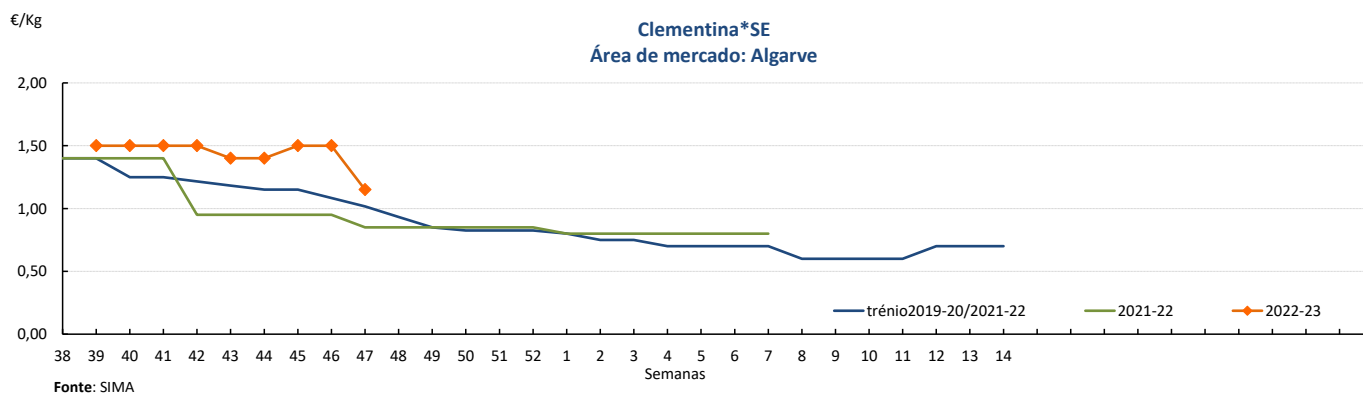
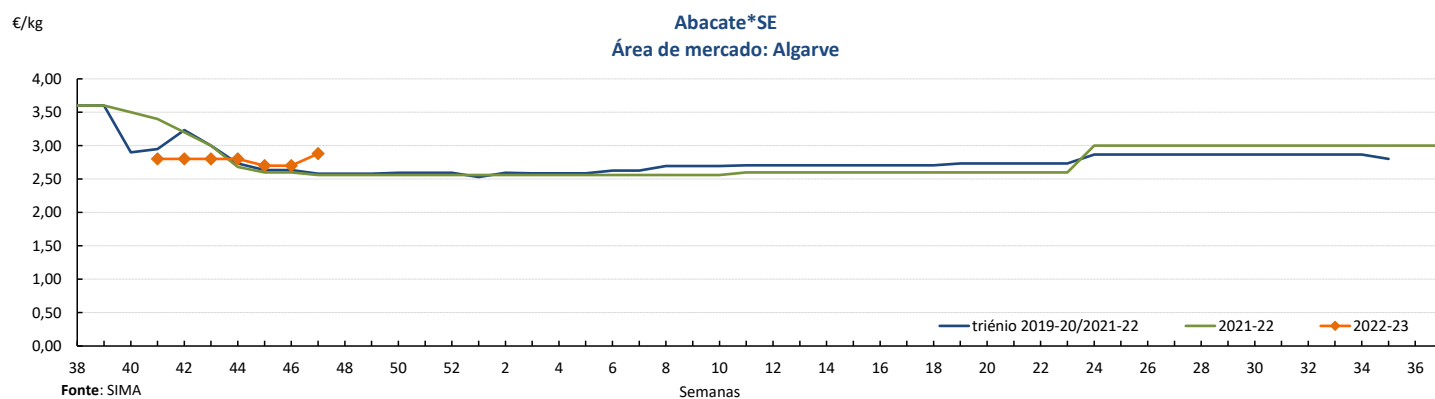
21-11 a 27-11-2022

**Cotações Médias Nacionais**

PRODUTOS	MÉDIA DA SEMANA €/kg	VARIÇÃO PERCENTUAL (%)		
		Semana anterior	Semana Homóloga do ano anterior	Semana Homóloga da Média das Campanhas 2019-2021
Abacate*SE	2,88	6,7	12,5	11,6
Clementina*SE	1,15	-23,3	35,3	13,1
Diospiro*Tipo Mole*SE	2,60	-7,1	62,5	69,6
Laranja*SE*70-100 mm	0,37	0,0	-53,8	-47,8
Limão*SE	1,03	0,0	22,4	14,0
Kiwi*SE*25/27*(102-125g)	1,65	0,0	9,3	12,3
Maça*Golden Delicious*SE*70-80 mm	0,77	0,0	11,0	11,7
Maça*Royal Gala*SE*70-80 mmm	0,95	0,0	6,9	16,6
Pera*Rocha*SE*65-75 mm	1,00	0,0	-4,5	4,7
Romã*SE*II	1,80	0,0	38,5	31,7

SE - à saída de estação

SP - à saída da produção

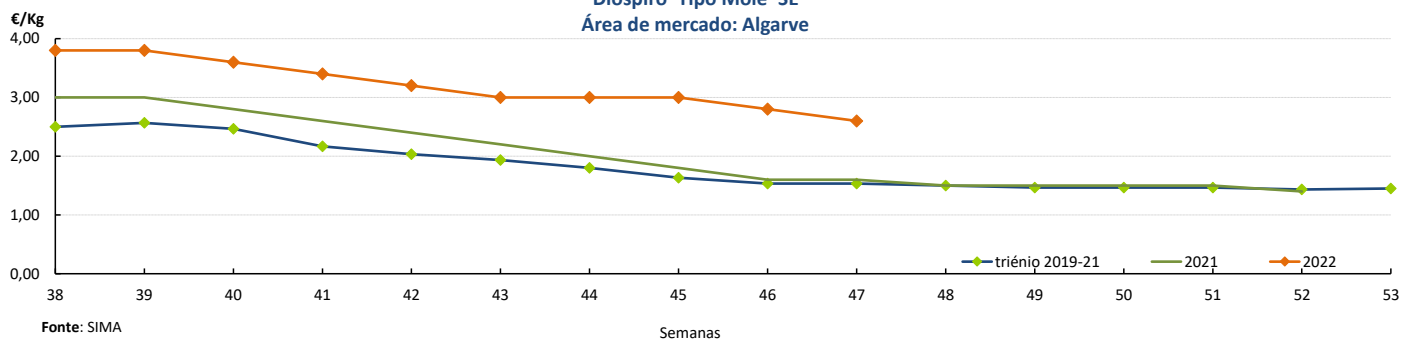
**Gráficos de cotações mais frequentes**


## Fruticultura - Frutos Frescos

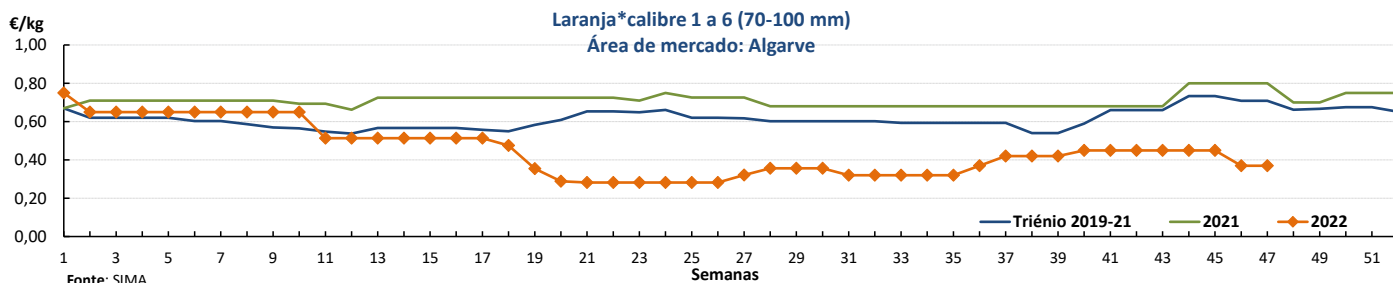
21-11 a 27-11-2022

### Gráficos de cotações mais frequentes

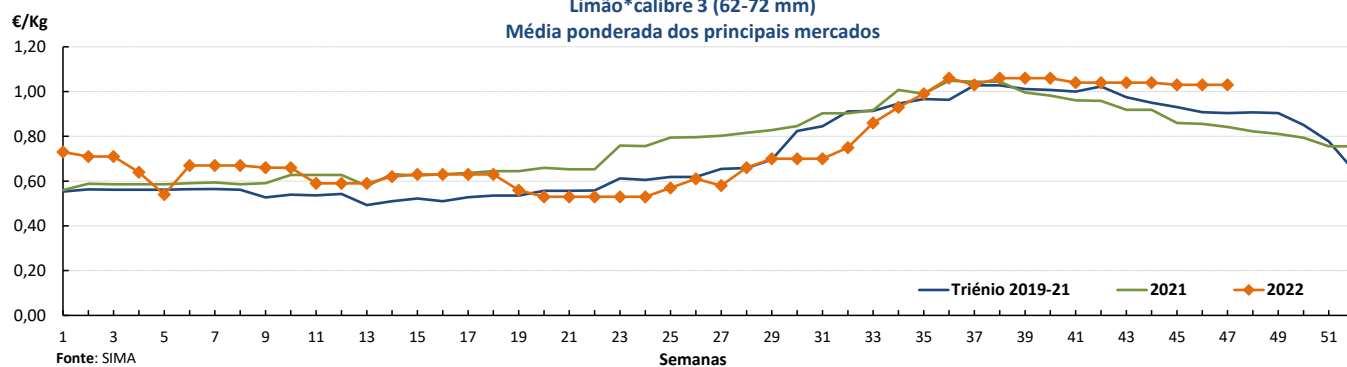
**Diospiro\*Tipo Mole\*SE**  
Área de mercado: Algarve



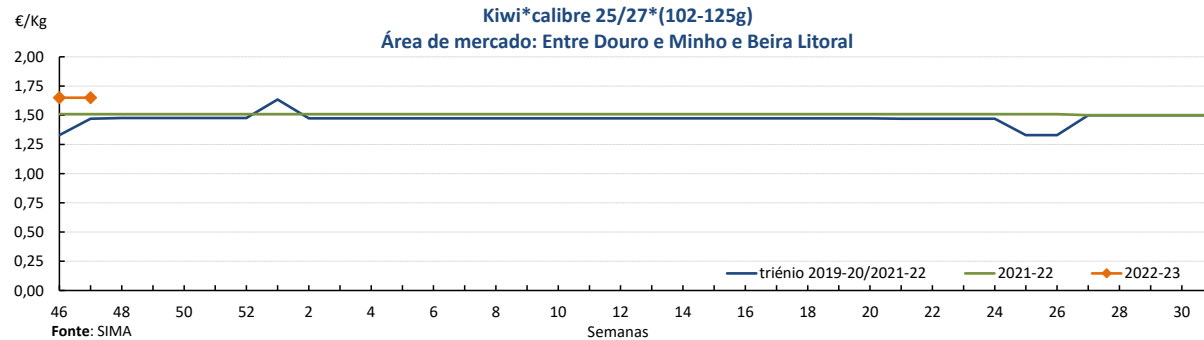
**Laranja\*calibre 1 a 6 (70-100 mm)**  
Área de mercado: Algarve



**Limão\*calibre 3 (62-72 mm)**  
Média ponderada dos principais mercados



**Kiwi\*calibre 25/27\*(102-125g)**  
Área de mercado: Entre Douro e Minho e Beira Litoral

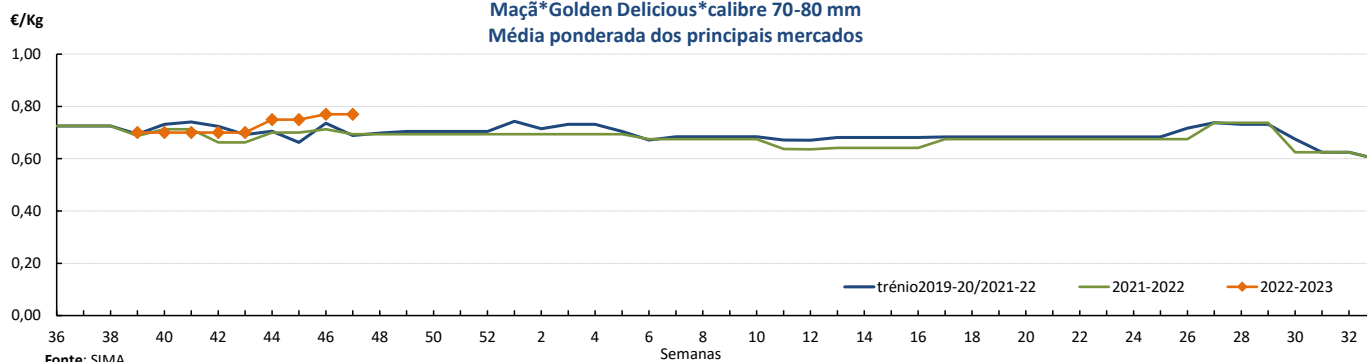


## Fruticultura - Frutos Frescos

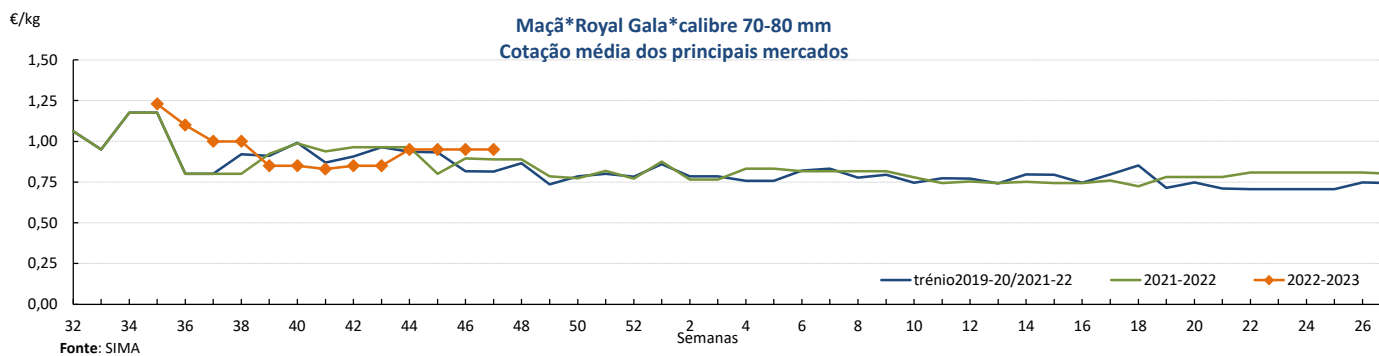
21-11 a 27-11-2022

### Gráficos de cotações mais frequentes

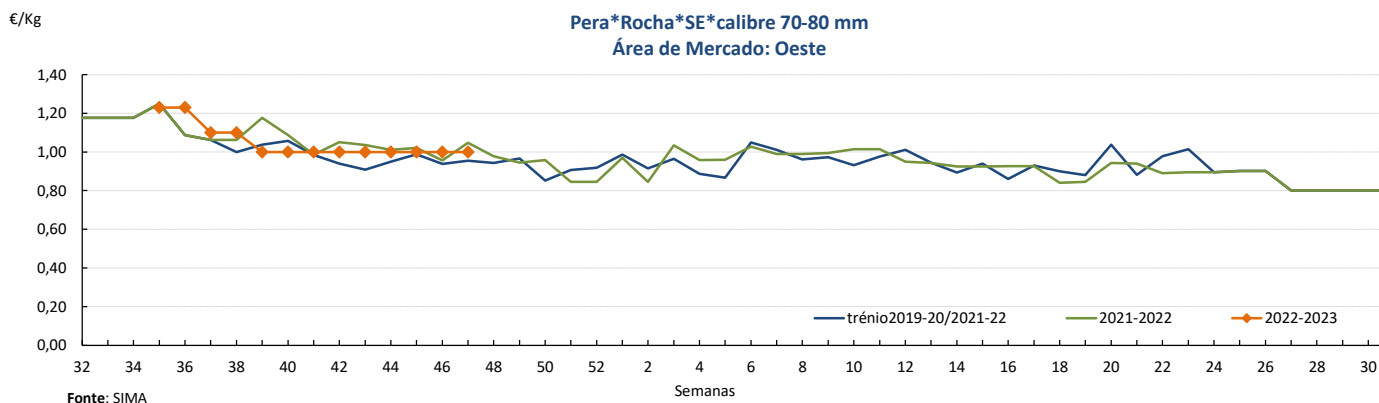
**Maçã\*Golden Delicious\*calibre 70-80 mm**  
Média ponderada dos principais mercados



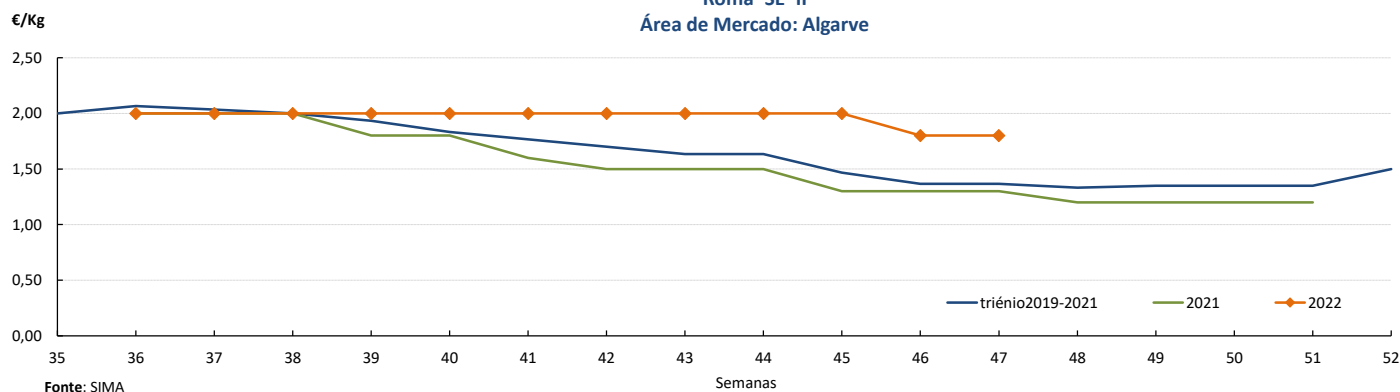
**Maçã\*Royal Gala\*calibre 70-80 mm**  
Cotação média dos principais mercados



**Pera\*Rocha\*SE\*calibre 70-80 mm**  
Área de Mercado: Oeste



**Romã\*SE\*II**  
Área de Mercado: Algarve



**Fruticultura - Frutos Frescos**

21-11 a 27-11-2022

**Comércio Internacional (janeiro a setembro)**

PRODUTOS	2021		2022		Variação	
	Importações	Exportações	Importações	Exportações	Importações	Exportações
	tonelada				%	
Abacates	7 515,1	6 151,8	6 227,4	8 367,8	-17	36
Abrunhos	34,0	0,2	3,0	0,0	-91	-82
Airelas/Mirtilos	1 141,8	5 248,0	1 445,5	6 039,8	27	15
Ameixas	5 410,0	7 220,6	4 641,1	4 114,3	-14	-43
Amoras	189,0	2 206,3	112,2	2 962,9	-41	34
Ananases/Abacaxis	43 322,7	16 785,3	44 808,2	17 868,2	3	6
Bananas frescas	169 130,1	25 882,9	149 119,3	25 242,0	-12	-2
Cerejas	3 494,1	453,6	2 624,7	797,3	-25	76
Clementinas	17 009,2	9 394,7	15 271,0	10 591,8	-10	13
Damascos	2 871,1	255,5	2 062,0	434,9	-28	70
Diospiros	1 814,1	176,5	1 836,0	315,5	1	79
Duriões	9,2		8,7	0,1	-6	
Figos Frescos	57,1	63,0	71,1	2,7	25	-96
Framboesas	481,5	20 455,6	226,6	18 661,4	-53	-9
Ginjas	195,7	0,8	261,7	2,1	34	181
Goiabas/Mangas	28 390,8	9 463,9	23 761,3	6 656,5	-16	-30
Groselhas	162,1	80,4	144,8	43,7	-11	-46
Kiwis	9 343,5	18 326,2	5 598,5	21 545,7	-40	18
Laranjas	90 292,4	93 683,3	32 739,3	63 952,5	-64	-32
Limas	4 280,9	1 229,3	3 735,5	1 617,9	-13	32
Limões	45 772,1	30 456,3	44 471,9	33 001,9	-3	8
Maçãs	58 144,1	18 952,3	26 107,5	33 594,4	-55	77
Maçãs para cidra	7,8					
Marmelos	117,1	28,9	9,7	3,7	-92	-87
Melancias	39 352,0	4 143,9	40 607,8	3 429,1	3	-17
Melões	38 067,8	2 029,3	30 831,5	1 868,3	-19	-8
Morangos	13 930,8	4 477,2	13 972,3	3 213,7	0	-28
Nectarinas	19 483,2	3 740,0	18 339,9	5 159,9	-6	38
Papaias/Mamões	8 605,2	1 165,4	8 169,4	1 654,8	-5	42
Peras	14 147,8	49 787,5	12 099,8	85 039,8	-14	71
Peras para perada	139,7	1 054,0	55,5	294,6	-60	-72
Pêssegos	19 968,9	2 902,5	16 381,8	3 457,5	-18	19
Satsumas	442,3	148,3	203,6	318,6	-54	115
Tangerinas	12 336,5	3 501,5	7 831,8	1 370,9	-37	-61
Toranjás e Pomelos	5 333,8	4 512,2	5 641,7	3 921,5	6	-13
Uvas de mesa	22 053,2	1 445,4	21 354,4	1 469,7	-3	2
Outras uvas	503,2	65,1	987,6	80,6	96	24
Outros pequenos citrinos	316,6	303,9	196,6	46,9	-38	-85
Outros citrinos frescos	16,9	12,7	4,9	10,3	-71	-19
Outros frutos frescos	6 692,3	771,6	6 936,1	1 323,5	4	72

Fonte: INE

**Fruticultura - Frutos Frescos**
**Comércio Internacional (janeiro a setembro)**

PRODUTOS	2021		2022		Variação		Saldo 2022 (exportações- importações)
	Importações	Exportações	Importações	Exportações	Importações	Exportações	
	1 000 €				%		1 000 €
Abacates	16 214,9	17 514,1	12 717,6	18 406,2	-22	5	5 689
Abrunhos	37,9	0,3	3,6	0,0	-91	-85	-4
Airelas/Mirtilos	5 126,2	30 152,5	5 484,3	32 307,5	7	7	26 823
Ameixas	5 397,6	7 034,8	4 751,4	4 522,0	-12	-36	-229
Amoras	959,4	16 390,0	487,3	21 454,8	-49	31	20 967
Ananases/Abacaxis	29 303,2	12 486,3	34 474,4	14 578,0	18	17	-19 896
Bananas frescas	96 847,8	17 677,9	98 468,1	19 399,0	2	10	-79 069
Cerejas	7 769,3	1 207,0	6 019,3	2 074,7	-23	72	-3 945
Clementinas	13 430,2	9 678,8	10 062,0	10 061,2	-25	4	-1
Damascos	3 721,3	347,0	3 088,7	438,5	-17	26	-2 650
Diospiros	2 167,8	257,0	1 830,6	219,3	-16	-15	-1 611
Duriões	24,0		17,8	1,1	-26		-17
Figos Frescos	167,7	121,0	177,6	10,4	6	-91	-167
Framboesas	3 282,2	141 126,4	1 280,6	127 836,4	-61	-9	126 556
Ginjas	670,9	3,4	970,7	14,7	45	332	-956
Goiabas/Mangas	45 099,8	14 987,6	38 430,8	12 355,8	-15	-18	-26 075
Groselhas	321,1	724,0	328,4	502,4	2	-31	174
Kiwis	19 076,9	30 847,0	12 175,5	34 884,4	-36	13	22 709
Laranjas	52 087,2	61 399,5	14 075,4	38 331,9	-73	-38	24 256
Limas	4 529,4	1 381,2	4 794,1	2 573,5	6	86	-2 221
Limões	39 547,9	27 173,2	42 257,4	32 003,3	7	18	-10 254
Maças	44 071,2	11 196,0	22 579,9	17 291,0	-49	54	-5 289
Maças para cidra	14,5						
Melões	19 908,8	1 378,5	23 006,7	1 702,8	16	24	-21 304
Morangos	27 477,8	9 642,2	29 267,1	6 759,6	7	-30	-22 508
Nectarinas	19 656,2	4 129,6	21 131,3	5 785,1	8	40	-15 346
Papaias/Mamões	18 206,3	2 788,4	19 134,4	4 079,7	5	46	-15 055
Peras	12 826,0	45 313,4	12 320,6	74 358,3	-4	64	62 038
Peras para perada	131,8	924,1	63,5	199,1	-52	-78	136
Pêssegos	17 666,4	3 073,2	17 231,8	3 814,3	-2	24	-13 418
Satsumas	475,6	154,8	201,0	457,0	-58	195	256
Tangerinas	11 882,4	3 699,1	6 595,7	1 386,6	-44	-63	-5 209
Toranjas e Pomelos	3 835,1	3 917,3	3 558,0	3 693,5	-7	-6	136
Uvas de mesa	39 334,6	3 153,1	41 604,6	3 046,6	6	-3	-38 558
Outras uvas	914,3	140,2	2 470,0	152,4	170	9	-2 318
Outros pequenos citrinos	356,4	408,7	179,5	79,2	-50	-81	-100
Outros citrinos frescos	19,4	14,1	11,1	9,6	-43	-32	-1
Outros frutos frescos	11 729,2	980,4	13 902,5	2 071,9	19	111	-11 831

Fonte: INE

**Fruticultura - Frutos Secos e Secados**

21-11 a 27-11-2022

**Comércio Internacional (janeiro a setembro)**

PRODUTOS	2021		2022		Variação	
	Importações	Exportações	Importações	Exportações	Importações	Exportações
	tonelada				%	
<b>Alfarroba</b>						
Inteira	33,8	8 767,4	261,7	6 737,9	675	-23
Prod derivados de semente	158,6	4 364,3	166,8	2 990,5	5	-31
Sementes inteiras c/ casca	56,5	3 198,7	4,7	2 431,7	-92	-24
Amêndoa com Casca	269,6	6 397,8	301,7	2 895,0	12	-55
Amêndoa sem Casca	2 467,4	1 092,2	2 454,4	1 546,8	-1	42
Amendoim com Casca	3 070,8	126,2	2 011,7	0,8	-34	-99
Amendoim sem Casca	3 904,3	14,5	3 466,8	6,0	-11	-59
Avelã com Casca	5,1	0,0	3,2	0,1	-36	94
Avelã sem Casca	285,2	5,1	251,6	9,3	-12	80
Banana Seca	58,8	0,0	69,1	0,1	18	29
Castanha com Casca	434,0	2 444,2	342,8	946,9	-21	-61
Castanha sem Casca	7,0	212,8	19,2	329,4	174	55
Figo Seco	325,1	28,1	104,6	53,6	-68	91
Noz com Casca	796,6	149,6	429,0	442,6	-46	196
Noz sem Casca	1 581,2	34,8	1 243,8	76,3	-21	119
Nozes tropicais	3 427,8	195,5	4 917,7	7 363,9	43	3 667
Passas de Uva	1 244,5	33,6	1 046,8	52,2	-16	56
Pinhão	108,1	208,6				
Pinhão com casca			10,2	2,3		
Pinhão sem casca			53,4	10,8		
Pistacio c/ casca	389,5	15,8	376,8	11,4	-3	-28
Pistacio s/ casca	18,9	13,1	22,6	1,4	19	-89
Tâmara	512,5	22,7	397,5	7,6	-22	-66

PRODUTOS	2021		2022		Variação		Saldo 2022 (exportações- importações)
	Importações	Exportações	Importações	Exportações	Importações	Exportações	
	1 000 €				%		1 000 €
<b>Alfarroba</b>							
Inteira	35,5	1 874,4	179,3	2 512,8	91	60	2 333
Prod derivados de semente	254,1	9 727,5	290,1	14 750,9	-35	146	14 461
Sementes inteiras c/ casca	751,5	32 540,2	149,0	64 951,5	-99	127	64 802
Amêndoa com Casca	1 308,0	12 014,7	1 266,8	5 396,4	0	16	4 130
Amêndoa sem Casca	11 893,0	5 502,1	12 273,7	8 716,5	31	188	-3 557
Amendoim com Casca	4 573,6	163,7	3 745,2	2,4	-8	-98	-3 743
Amendoim sem Casca	5 290,6	28,2	4 976,9	15,7	9	-38	-4 961
Avelã com Casca	31,3	0,3	21,4	0,7	-49	86	-21
Avelã sem Casca	1 826,1	41,7	1 595,6	75,7	-14	149	-1 520
Banana Seca	409,6	0,7	472,0	0,2	29	7	-472
Castanha com Casca	996,8	6 476,4	726,9	2 027,1	-15	-21	1 300
Castanha sem Casca	41,6	491,7	75,0	1 053,2	321	491	978
Figo Seco	913,0	43,6	313,3	88,3	-32	71	-225
Noz com Casca	2 100,6	569,5	1 237,9	1 321,0	-42	469	83
Noz sem Casca	9 228,9	270,4	8 732,1	476,7	11	58	-8 255
Nozes tropicais	15 515,8	707,6	17 690,4	10 569,8	36	1 871	-7 121
Passas de Uva	2 230,6	98,2	2 096,3	133,4	-15	113	-1 963
Pinhão	2 688,6	6 021,1					
Pinhão com casca			271,1	79,0			-192
Pinhão sem casca			1 037,7	515,7			-522
Pistacio c/ casca	2 916,6	151,6	2 579,4	114,5	7	-33	-2 465
Pistacio s/ casca	227,9	211,3	331,2	20,4	60	-97	-311
Tâmara	1 523,8	69,9	1 248,6	33,0	-29	-48	-1 216

Fonte: INE

O conhecimento do mercado é a chave do sucesso!

O SIMA disponibiliza informação essencial para os empresários agrícolas e outros agentes tomarem as melhores decisões

 Para consulta de preços de produtos agrícolas consultar o site: [regsim.gpp.pt/regsim/consulta/](https://regsim.gpp.pt/regsim/consulta/)
**Coordenação Central**  
 Gabinete de Planeamento, Políticas e Administração Geral  
 Direção de Serviços de Estatística  
 Divisão de Estatística

tel: 213 234 600

**SISTEMA DE INFORMAÇÃO DE MERCADOS AGRÍCOLAS**  
 Praça do Comércio, 1149-010 Lisboa

 e-mail: [sima@gpp.pt](mailto:sima@gpp.pt)

