

## Newsletter - Fruticultura

SEMANA 45  
07-11 a 13-11-2022

### Frutos Frescos

#### DESTAQUE SEMANAL - MERCADOS DE PRODUÇÃO

**Na região Norte**, na área de mercado Bragança verificou-se uma subida nas cotações da castanha “Longal” de 24% e nas variedades temporãs de 12%, devido a uma menor oferta e a uma procura forte. A castanha apresentou melhor calibre, parte da produção é para exportação e para a indústria local.

**Na região da Beira Interior**, área de mercado Guarda, verificou-se uma subida ligeira nas cotações da castanha “Longal” de 10% e “Martainha” de 8%, devido a uma menor oferta e maior procura.

**Na região Ribatejo Oeste**, área de Mercado Oeste, teve início a produção e comercialização da maçã “Reineta”. Chegou ao fim a campanha de produção e comercialização da nectarina e do pêssego “Polpa Amarela”.

Na Península de Setúbal, observou-se descida da cotação da framboesa em 17%, devido a uma maior oferta e menor procura.

**Na região Alentejo**, área de mercado Portalegre, teve início a campanha de produção e comercialização da castanha “Martainha”.

#### DESTAQUE SEMANAL - MERCADOS ABASTECEDORES

**No Mercado Abastecedor da Região de Lisboa (MARL)** registou-se uma menor afluência de compradores. Menor procura e oferta. A procura incidiu essencialmente na castanha com manutenção da cotação. Teve início a comercialização da laranja “Newhall” 4,5 e 6 calibre 70-88 mm do Algarve. Quanto aos produtos importados verificou-se descida da cotação da banana da Costa Rica Teve início a comercialização de melão e meloa “Gália” do Brasil.

**O Mercado Abastecedor do Porto** manteve-se bem abastecido na generalidade dos produtos da época. Com uma procura que continua pouco animada, registou-se maior interesse pela banana, castanha, diospiro, laranja, maçã, marmelo, morango, pera e romã. Terminou a comercialização da ameixa “Presidente”. Início da comercialização do diospiro “Tipo Rijo” nacional. Descida da cotação da clementina em 16%, devido a uma maior oferta. Quanto aos produtos importados, terminou a comercialização da uva “Branca” de Itália. Subida das cotações do ananás da Costa Rica e do melão do Brasil. Descida para a clementina e romã de Espanha.

**No Mercado Abastecedor de Coimbra** as variações de cotação foram ligeiras. Subida da cotação do morango grado em 18%, devido a uma menor oferta. Descida da cotação da maçã “Golden Delicious” calibre 75-80 em 19% e calibre >80 em 16%, devido a uma maior oferta. Quanto aos produtos importados, verificou-se uma subida da cotação do melão “Tipo Pele de Sapo” de Espanha. Descida para a clementina de Espanha e meloa “Gália” do Brasil.

### Frutos Secos e Secados

#### DESTAQUE SEMANAL - MERCADOS DE PRODUÇÃO

**Em Trás-os-Montes**, na área de mercado Douro o volume de transações de amêndoa foi maior que na semana anterior, com uma oferta alta e procura média.

Em Mirandela, foi dada por terminada a campanha de comercialização do figo seco.

**Na Beira Litoral**, área de mercado Viseu, teve início a campanha de produção e comercialização da avelã. Este produto tem uma procura grande (unidade industrial). Oferta vem de pequenos produtores. Concorrência de produto vindo da Turquia e da Roménia.

**No Alentejo**, na área de mercado Alentejo Litoral, a oferta foi fraca de pinhão nacional. Manutenção das cotações. Muito pinhão externo a ser comercializado no mercado nacional.

**No Algarve**, a alfarroba continua a apresentar boa qualidade. Cotações sem alteração. A amêndoa tem concorrência de produto do Norte e do Alentejo, cotações estáveis.

## Fruticultura - Frutos Frescos

SEMANA 45

07-11 a 13-11-2022

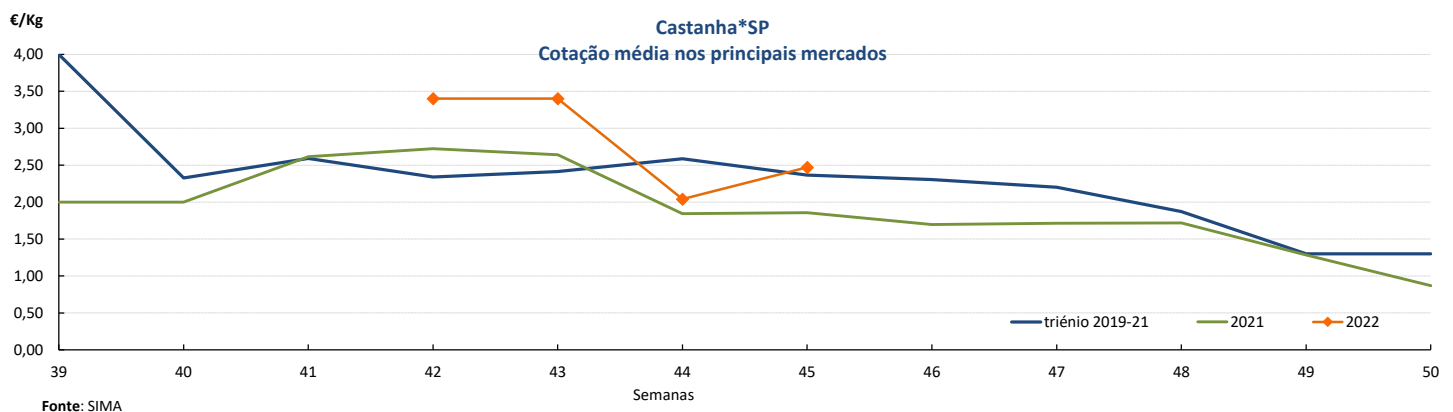
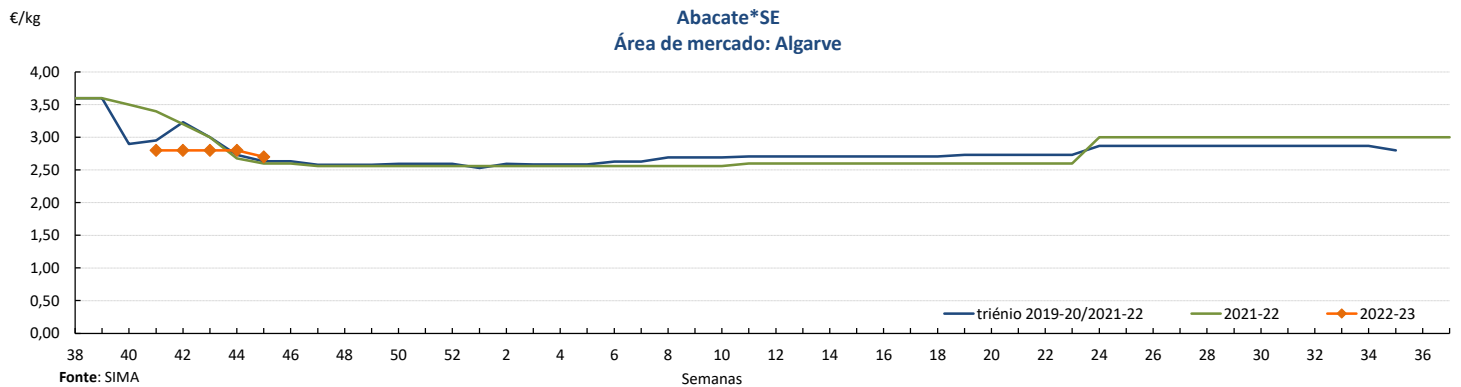
### Cotações Médias Nacionais

PRODUTOS	MÉDIA DA SEMANA €/kg	VARIÇÃO PERCENTUAL (%)		
		Semana anterior	Semana Homóloga do ano anterior	Semana Homóloga da Média das Campanhas 2019-2021
Abacate*SE	2,70	-3,6	3,8	2,5
Castanha*SP	2,47	21,1	32,9	4,5
Clementina*SE	1,50	7,1	57,9	30,4
Diospiro*Tipo Mole*SE	3,00	0,0	66,7	83,7
Laranja*SE*70-100 mm	0,45	0,0	-43,8	-38,6
Limão*SE	1,03	-1,0	19,8	10,6
Maçã*Royal Gala*SE*70-80 mmm	0,95	0,0	18,8	2,0
Morango Grado caixa*SE	5,00	0,0	8,1	33,3
Pera*Rocha*SE*65-75 mm	1,00	0,0	-2,1	1,2
Romã*SE*II	2,00	0,0	53,8	36,4

SE - a saída de estação

SP - à saída da produção

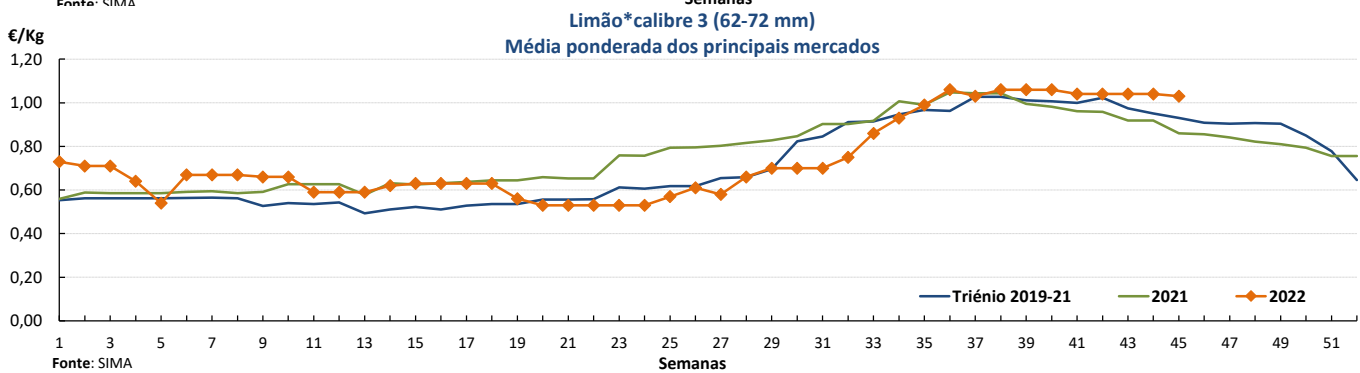
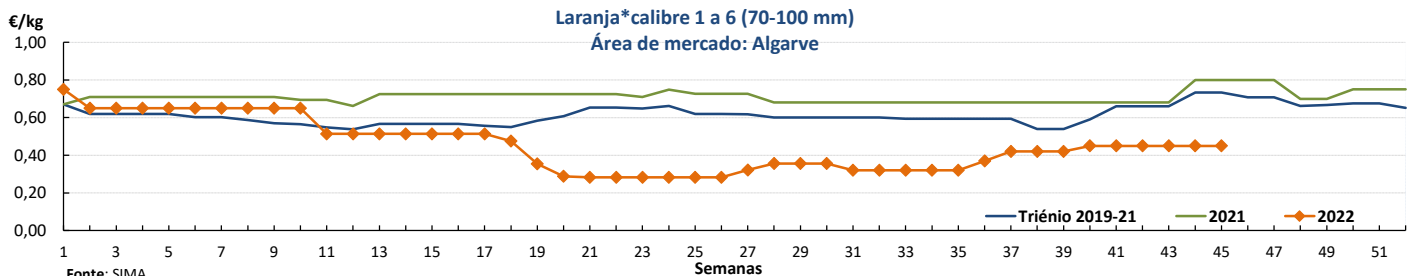
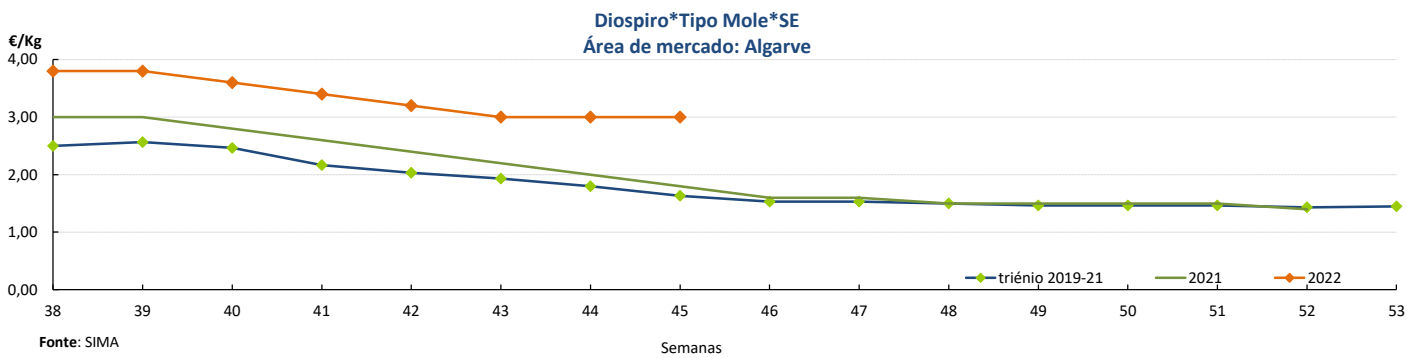
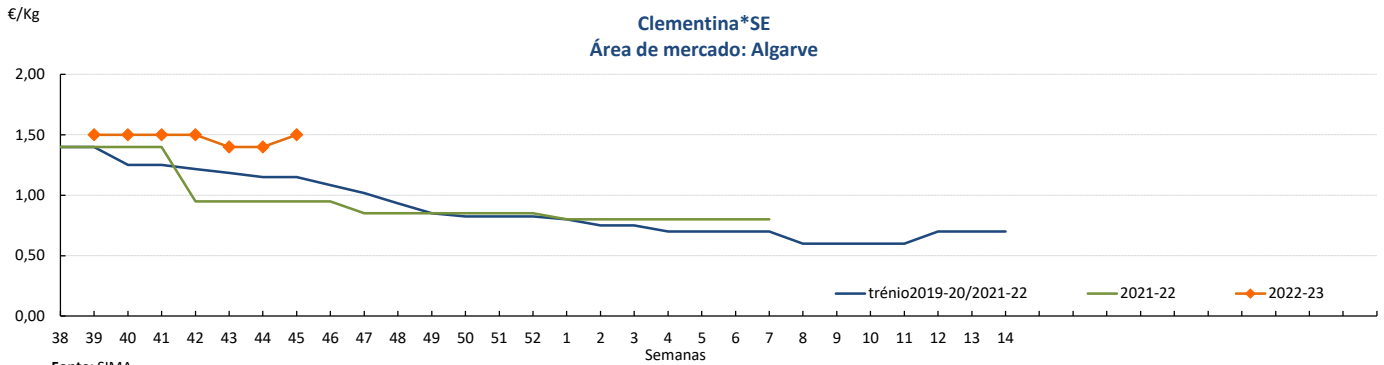
### Gráficos de cotações mais frequentes



## Fruticultura - Frutos Frescos

07-11 a 13-11-2022

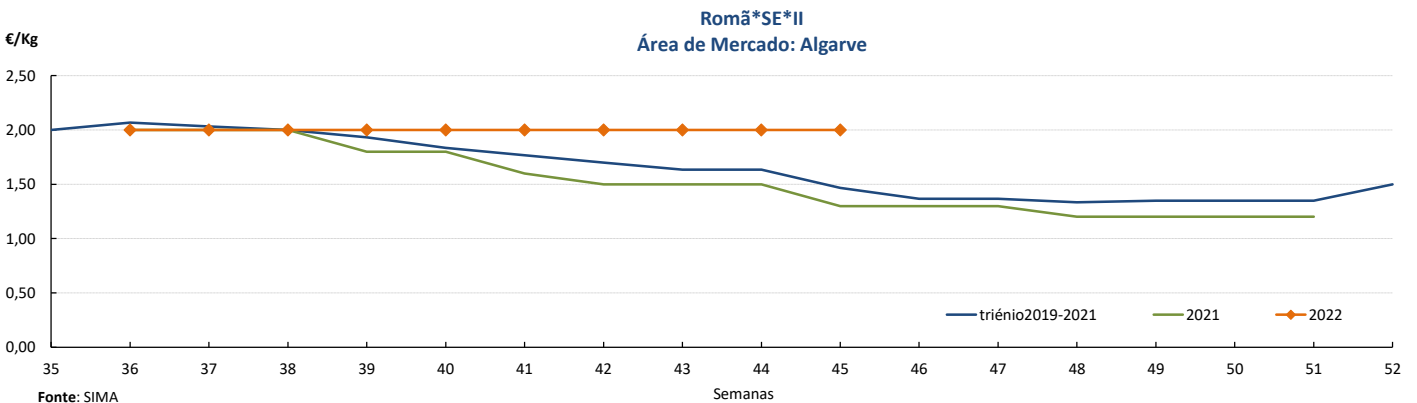
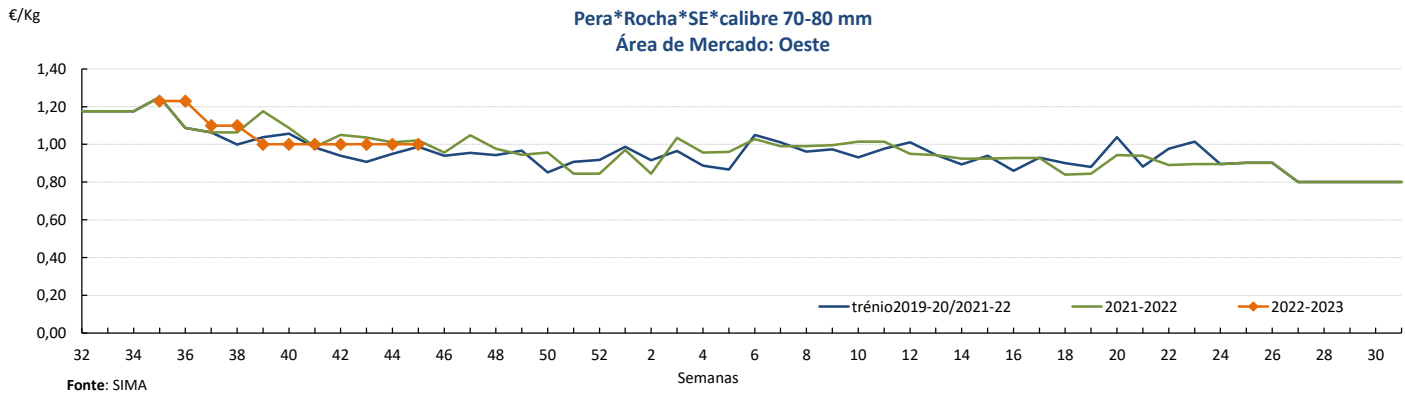
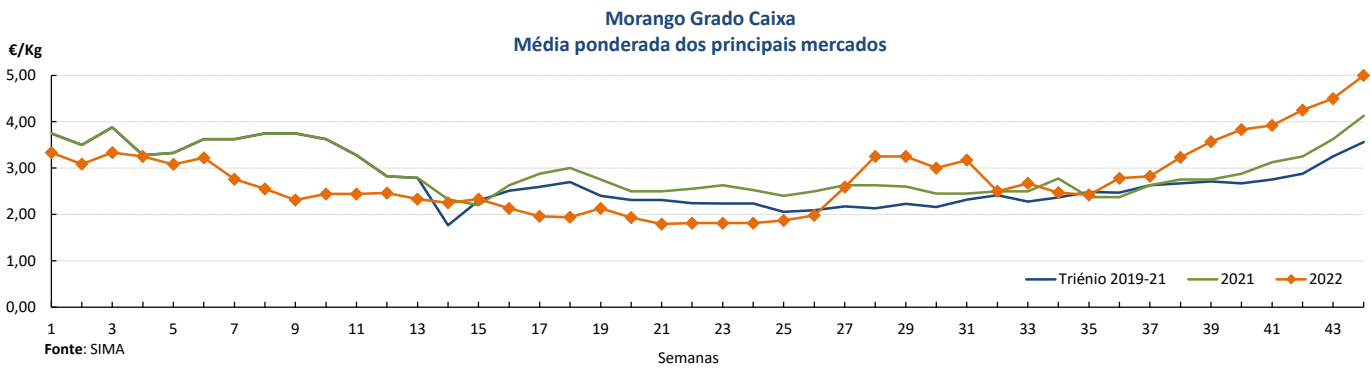
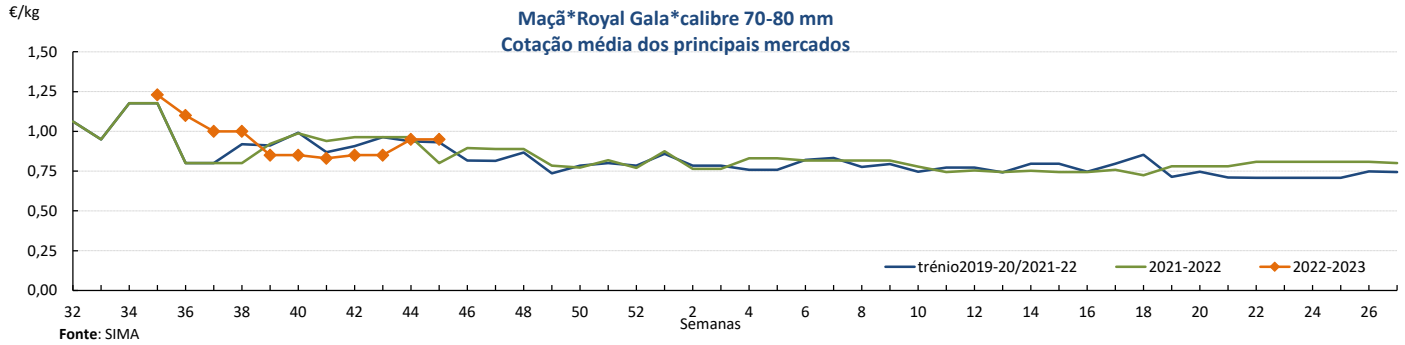
### Gráficos de cotações mais frequentes



## Fruticultura - Frutos Frescos

07-11 a 13-11-2022

### Gráficos de cotações mais frequentes



**Fruticultura - Frutos Frescos**

07-11 a 13-11-2022

**Comércio Internacional (janeiro a setembro)**

PRODUTOS	2021		2022		Variação	
	Importações	Exportações	Importações	Exportações	Importações	Exportações
	tonelada				%	
Abacates	7 515,1	6 151,8	6 227,4	8 367,8	-17	36
Abrunhos	34,0	0,2	3,0	0,0	-91	-82
Airelas/Mirtilos	1 141,8	5 248,0	1 445,5	6 039,8	27	15
Ameixas	5 410,0	7 220,6	4 641,1	4 114,3	-14	-43
Amoras	189,0	2 206,3	112,2	2 962,9	-41	34
Ananases/Abacaxis	43 322,7	16 785,3	44 808,2	17 868,2	3	6
Bananas frescas	169 130,1	25 882,9	149 119,3	25 242,0	-12	-2
Cerejas	3 494,1	453,6	2 624,7	797,3	-25	76
Clementinas	17 009,2	9 394,7	15 271,0	10 591,8	-10	13
Damascos	2 871,1	255,5	2 062,0	434,9	-28	70
Diospiros	1 814,1	176,5	1 836,0	315,5	1	79
Duriões	9,2		8,7	0,1	-6	
Figos Frescos	57,1	63,0	71,1	2,7	25	-96
Framboesas	481,5	20 455,6	226,6	18 661,4	-53	-9
Ginjas	195,7	0,8	261,7	2,1	34	181
Goiabas/Mangas	28 390,8	9 463,9	23 761,3	6 656,5	-16	-30
Groselhas	162,1	80,4	144,8	43,7	-11	-46
Kiwis	9 343,5	18 326,2	5 598,5	21 545,7	-40	18
Laranjas	90 292,4	93 683,3	32 739,3	63 952,5	-64	-32
Limas	4 280,9	1 229,3	3 735,5	1 617,9	-13	32
Limões	45 772,1	30 456,3	44 471,9	33 001,9	-3	8
Maçãs	58 144,1	18 952,3	26 107,5	33 594,4	-55	77
Maçãs para cidra	7,8					
Marmelos	117,1	28,9	9,7	3,7	-92	-87
Melancias	39 352,0	4 143,9	40 607,8	3 429,1	3	-17
Melões	38 067,8	2 029,3	30 831,5	1 868,3	-19	-8
Morangos	13 930,8	4 477,2	13 972,3	3 213,7	0	-28
Nectarinas	19 483,2	3 740,0	18 339,9	5 159,9	-6	38
Papaias/Mamões	8 605,2	1 165,4	8 169,4	1 654,8	-5	42
Peras	14 147,8	49 787,5	12 099,8	85 039,8	-14	71
Peras para perada	139,7	1 054,0	55,5	294,6	-60	-72
Pêssegos	19 968,9	2 902,5	16 381,8	3 457,5	-18	19
Satsumas	442,3	148,3	203,6	318,6	-54	115
Tangerinas	12 336,5	3 501,5	7 831,8	1 370,9	-37	-61
Toranjias e Pomelos	5 333,8	4 512,2	5 641,7	3 921,5	6	-13
Uvas de mesa	22 053,2	1 445,4	21 354,4	1 469,7	-3	2
Outras uvas	503,2	65,1	987,6	80,6	96	24
Outros pequenos citrinos	316,6	303,9	196,6	46,9	-38	-85
Outros citrinos frescos	16,9	12,7	4,9	10,3	-71	-19
Outros frutos frescos	6 692,3	771,6	6 936,1	1 323,5	4	72

Fonte: INE

**Fruticultura - Frutos Frescos**
**Comércio Internacional (janeiro a setembro)**

PRODUTOS	2021		2022		Variação		Saldo 2022 (exportações- importações)
	Importações	Exportações	Importações	Exportações	Importações	Exportações	
	1 000 €				%		1 000 €
Abacates	16 214,9	17 514,1	12 717,6	18 406,2	-22	5	5 689
Abrunhos	37,9	0,3	3,6	0,0	-91	-85	-4
Aírelos/Mirtilos	5 126,2	30 152,5	5 484,3	32 307,5	7	7	26 823
Ameixas	5 397,6	7 034,8	4 751,4	4 522,0	-12	-36	-229
Amoras	959,4	16 390,0	487,3	21 454,8	-49	31	20 967
Ananases/Abacaxis	29 303,2	12 486,3	34 474,4	14 578,0	18	17	-19 896
Bananas frescas	96 847,8	17 677,9	98 468,1	19 399,0	2	10	-79 069
Cerejas	7 769,3	1 207,0	6 019,3	2 074,7	-23	72	-3 945
Clementinas	13 430,2	9 678,8	10 062,0	10 061,2	-25	4	-1
Damascos	3 721,3	347,0	3 088,7	438,5	-17	26	-2 650
Diospiros	2 167,8	257,0	1 830,6	219,3	-16	-15	-1 611
Duriões	24,0		17,8	1,1	-26		-17
Figos Frescos	167,7	121,0	177,6	10,4	6	-91	-167
Framboesas	3 282,2	141 126,4	1 280,6	127 836,4	-61	-9	126 556
Ginjas	670,9	3,4	970,7	14,7	45	332	-956
Goiabas/Mangas	45 099,8	14 987,6	38 430,8	12 355,8	-15	-18	-26 075
Groselhas	321,1	724,0	328,4	502,4	2	-31	174
Kiwis	19 076,9	30 847,0	12 175,5	34 884,4	-36	13	22 709
Laranjas	52 087,2	61 399,5	14 075,4	38 331,9	-73	-38	24 256
Limas	4 529,4	1 381,2	4 794,1	2 573,5	6	86	-2 221
Limões	39 547,9	27 173,2	42 257,4	32 003,3	7	18	-10 254
Maças	44 071,2	11 196,0	22 579,9	17 291,0	-49	54	-5 289
Maças para cidra	14,5						
Melões	19 908,8	1 378,5	23 006,7	1 702,8	16	24	-21 304
Morangos	27 477,8	9 642,2	29 267,1	6 759,6	7	-30	-22 508
Nectarinas	19 656,2	4 129,6	21 131,3	5 785,1	8	40	-15 346
Papaias/Mamões	18 206,3	2 788,4	19 134,4	4 079,7	5	46	-15 055
Peras	12 826,0	45 313,4	12 320,6	74 358,3	-4	64	62 038
Peras para perada	131,8	924,1	63,5	199,1	-52	-78	136
Pêssegos	17 666,4	3 073,2	17 231,8	3 814,3	-2	24	-13 418
Satsumas	475,6	154,8	201,0	457,0	-58	195	256
Tangerinas	11 882,4	3 699,1	6 595,7	1 386,6	-44	-63	-5 209
Toranjás e Pomelos	3 835,1	3 917,3	3 558,0	3 693,5	-7	-6	136
Uvas de mesa	39 334,6	3 153,1	41 604,6	3 046,6	6	-3	-38 558
Outras uvas	914,3	140,2	2 470,0	152,4	170	9	-2 318
Outros pequenos citrinos	356,4	408,7	179,5	79,2	-50	-81	-100
Outros citrinos frescos	19,4	14,1	11,1	9,6	-43	-32	-1
Outros frutos frescos	11 729,2	980,4	13 902,5	2 071,9	19	111	-11 831

Fonte: INE

**Fruticultura - Frutos Secos e Secados**

07-11 a 13-11-2022

**Comércio Internacional (janeiro a setembro)**

PRODUTOS	2021		2022		Variação	
	Importações	Exportações	Importações	Exportações	Importações	Exportações
	tonelada				%	
<b>Alfarroba</b>						
Inteira	33,8	8 767,4	261,7	6 737,9	675	-23
Prod derivados de semente	158,6	4 364,3	166,8	2 990,5	5	-31
Sementes inteiras c/ casca	56,5	3 198,7	4,7	2 431,7	-92	-24
<b>Amêndoa com Casca</b>	269,6	6 397,8	301,7	2 895,0	12	-55
<b>Amêndoa sem Casca</b>	2 467,4	1 092,2	2 454,4	1 546,8	-1	42
<b>Amendoim com Casca</b>	3 070,8	126,2	2 011,7	0,8	-34	-99
<b>Amendoim sem Casca</b>	3 904,3	14,5	3 466,8	6,0	-11	-59
<b>Avelã com Casca</b>	5,1	0,0	3,2	0,1	-36	94
<b>Avelã sem Casca</b>	285,2	5,1	251,6	9,3	-12	80
<b>Banana Seca</b>	58,8	0,0	69,1	0,1	18	29
<b>Castanha com Casca</b>	434,0	2 444,2	342,8	946,9	-21	-61
<b>Castanha sem Casca</b>	7,0	212,8	19,2	329,4	174	55
<b>Figo Seco</b>	325,1	28,1	104,6	53,6	-68	91
<b>Noz com Casca</b>	796,6	149,6	429,0	442,6	-46	196
<b>Noz sem Casca</b>	1 581,2	34,8	1 243,8	76,3	-21	119
<b>Nozes tropicais</b>	3 427,8	195,5	4 917,7	7 363,9	43	3 667
<b>Passas de Uva</b>	1 244,5	33,6	1 046,8	52,2	-16	56
<b>Pinhão</b>	108,1	208,6				
Pinhão com casca			10,2	2,3		
Pinhão sem casca			53,4	10,8		
<b>Pistacio c/ casca</b>	389,5	15,8	376,8	11,4	-3	-28
<b>Pistacio s/ casca</b>	18,9	13,1	22,6	1,4	19	-89
<b>Tâmara</b>	512,5	22,7	397,5	7,6	-22	-66

PRODUTOS	2021		2022		Variação		Saldo 2022 (exportações- importações) 1 000 €
	Importações	Exportações	Importações	Exportações	Importações	Exportações	
	1 000 €				%		
<b>Alfarroba</b>							
Inteira	35,5	1 874,4	179,3	2 512,8	91	60	2 333
Prod derivados de semente	254,1	9 727,5	290,1	14 750,9	-35	146	14 461
Sementes inteiras c/ casca	751,5	32 540,2	149,0	64 951,5	-99	127	64 802
<b>Amêndoa com Casca</b>	1 308,0	12 014,7	1 266,8	5 396,4	0	16	4 130
<b>Amêndoa sem Casca</b>	11 893,0	5 502,1	12 273,7	8 716,5	31	188	-3 557
<b>Amendoim com Casca</b>	4 573,6	163,7	3 745,2	2,4	-8	-98	-3 743
<b>Amendoim sem Casca</b>	5 290,6	28,2	4 976,9	15,7	9	-38	-4 961
<b>Avelã com Casca</b>	31,3	0,3	21,4	0,7	-49	86	-21
<b>Avelã sem Casca</b>	1 826,1	41,7	1 595,6	75,7	-14	149	-1 520
<b>Banana Seca</b>	409,6	0,7	472,0	0,2	29	7	-472
<b>Castanha com Casca</b>	996,8	6 476,4	726,9	2 027,1	-15	-21	1 300
<b>Castanha sem Casca</b>	41,6	491,7	75,0	1 053,2	321	491	978
<b>Figo Seco</b>	913,0	43,6	313,3	88,3	-32	71	-225
<b>Noz com Casca</b>	2 100,6	569,5	1 237,9	1 321,0	-42	469	83
<b>Noz sem Casca</b>	9 228,9	270,4	8 732,1	476,7	11	58	-8 255
<b>Nozes tropicais</b>	15 515,8	707,6	17 690,4	10 569,8	36	1 871	-7 121
<b>Passas de Uva</b>	2 230,6	98,2	2 096,3	133,4	-15	113	-1 963
<b>Pinhão</b>	2 688,6	6 021,1					
Pinhão com casca			271,1	79,0			-192
Pinhão sem casca			1 037,7	515,7			-522
<b>Pistacio c/ casca</b>	2 916,6	151,6	2 579,4	114,5	7	-33	-2 465
<b>Pistacio s/ casca</b>	227,9	211,3	331,2	20,4	60	-97	-311
<b>Tâmara</b>	1 523,8	69,9	1 248,6	33,0	-29	-48	-1 216

Fonte: INE

O conhecimento do mercado é a chave do sucesso!



O SIMA disponibiliza informação essencial para os empresários agrícolas e outros agentes tomarem as melhores decisões

 Para consulta de preços de produtos agrícolas consultar o site: [regsima.gpp.pt/regsima/consulta/](https://regsima.gpp.pt/regsima/consulta/)
**Coordenação Central**

 Gabinete de Planeamento, Políticas e Administração Geral  
 Direção de Serviços de Estatística  
 Divisão de Estatística

tel: 213 234 600

**SISTEMA DE INFORMAÇÃO DE MERCADOS AGRÍCOLAS**  
 Praça do Comércio, 1149-010 Lisboa

 e-mail: [sima@gpp.pt](mailto:sima@gpp.pt)