

Newsletter - Coelhos

SEMANA 44

31-10 a 06-11-2022

Coelhos

CONJUNTURA SEMANAL

Na semana em análise ocorreu um acréscimo da cotação média nacional do coelho abatido (de 1,1 a 1,3 kg) em relação à semana anterior (+5 cêntimos / kg). Estabilidade do coelho vivo (de 2,2 a 2,5 kg).

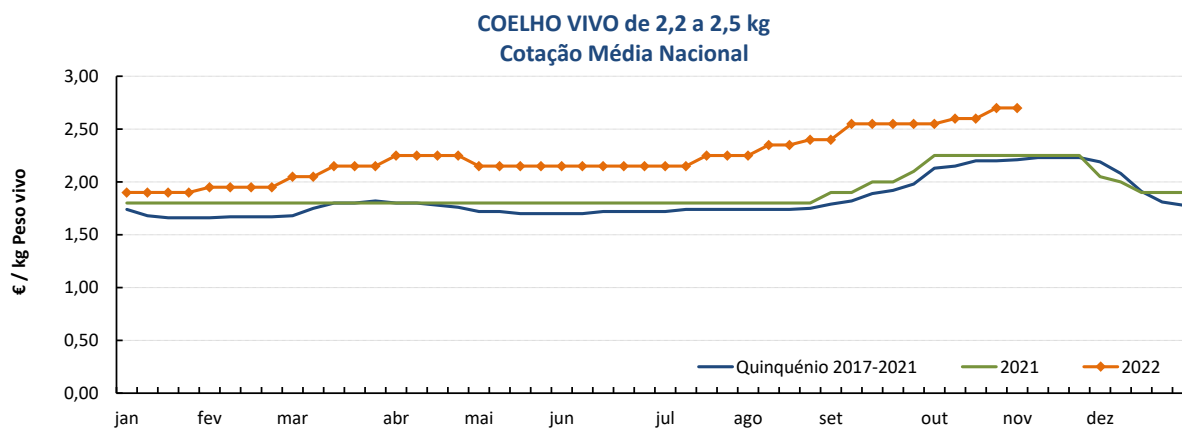
A oferta de coelho foi muito fraca e a procura foi fraca. A oferta continua escassa, o que se deve à elevada mortalidade, quer nas maternidades, quer nas engordas. Esta semana a procura baixou um pouco em relação à semana passada. A escassez de coelho permite a subida dos preços, mas por outro lado, dificulta o consumo.

Estabilidade de cotações do coelho vivo de acordo com a Bolsa de Madrid/Loncun. Subida das cotações mín. (+20 cêntimos / kg) e +freq. (+5 cêntimos / kg) do coelho

COTAÇÕES MÉDIAS NACIONAIS - SEMANAIS

PRODUTO	Unidade de Comercialização	MÉDIA DA SEMANA	VARIAÇÃO PERCENTUAL		
			Semana Anterior	Semana Homóloga do ano anterior	Semana Homóloga do Quinquénio 2017-2021
Coelho vivo - 2,2 a 2,5 kg	€ / kg P. vivo	2,70	0,00	20,0	22,2
Coelho abatido - 1,1 a 1,3 kg	€ / kg P. carcaça	6,25	0,01	37,4	32,4

Gráficos de cotações mais frequentes

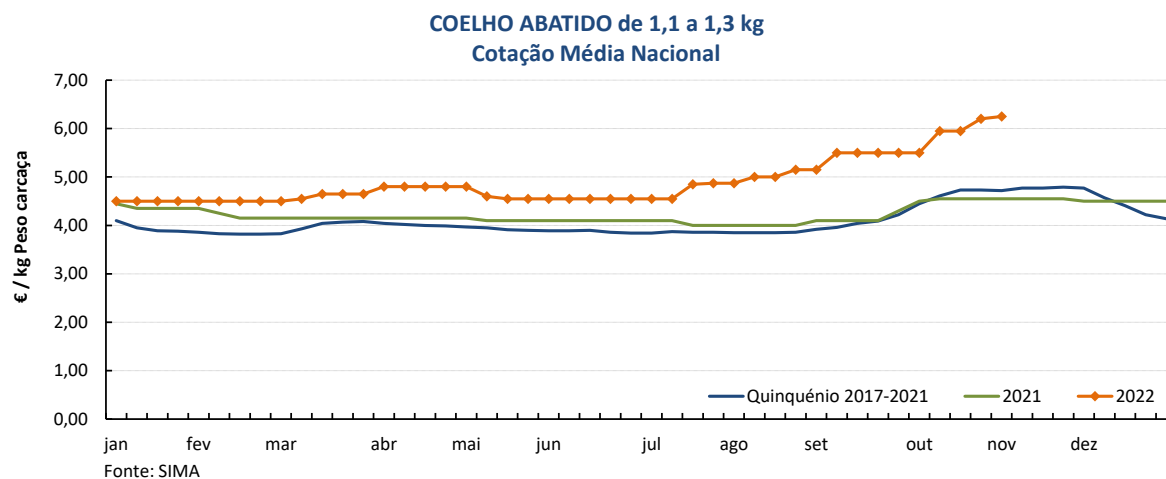


Fonte: SIMA

Coelhos

31-10 a 06-11-2022

Gráficos de cotações mais frequentes



COTAÇÕES MÉDIAS NACIONAIS - MENSAIS

PRODUTO	Unidade de Comercialização	outubro 2022	Variação Percentual		
			setembro 2022	outubro 2021	outubro Quinquénio 2017-2021
Coelho vivo - 2,2 a 2,5 kg	€/ kg P. vivo	2,61	3,7	16,1	20,2
Coelho abatido - 1,1 a 1,3 kg	€/ kg P. carcaça	5,90	8,7	30,0	27,1

Coelhos

31-10 a 06-11-2022

Cotações em Mercados / Bolsas de outros países da União Europeia

1. ESPANHA

1.1. MADRID / LONCUN - BOLSA

		sem 43/2022	sem 44/2022	Var. Sem Ant. (€ / kg)	Variação (%) Sem. Ant.
Coelho jovem 1,75 - 2,20 kg	EUR / kg P. vivo	2,700	2,700	0,000	0,0

1.2. MONCUN (BOLSAS DE BELLPUIG E MERCOLÉRIDA)

		sem 43/2022	sem 44/2022	Var. Sem Ant. (€ / kg)	Variação (%) Sem. Ant.
Coelho de 1,900 - 2,125 kg	EUR / kg P. vivo	2,820	2,840	0,020	0,7
Coelho com mais de 2,125 kg	EUR / kg P. vivo	2,770	2,790	0,020	0,7

1.3. PREÇO MÉDIO NACIONAL DE ESPANHA

		sem 41/2022	sem 42/2022	Var. Sem Ant. (€ / kg)	Variação (%) Sem. Ant.
Coelho jovem de 1,80 - 2,20 kg	EUR / kg P. vivo	2,6588	2,7177	0,059	2,2

2. FRANÇA

2.1. COTAÇÃO NACIONAL - PRODUÇÃO

		14/10/2022	28/10/2022	Var. Sem Ant. (€ / kg)	Variação (%) Sem. Ant.
Coelho Vivo	EUR / kg P. vivo	2,610	2,570	-0,040	-1,5

2.2. RUNGIS

		28/10/2022	04/11/2022	Var. Sem Ant. (€ / kg)	Variação (%) Sem. Ant.
Coelho "Standard"	EUR / kg P. C.	5,60	6,00	0,400	7,1
Coelho "Trie"	EUR / kg P. C.	6,20	6,70	0,500	8,1

3. ITÁLIA

CUN Conigli

		28/10/2022		04/12/2022		Variação (%) Sem. Ant.
		Cot. Mínima	Cot. Máxima	Cot. Mínima	Cot. Máxima	
Coelho até 2,5 kg	EUR / kg P. vivo	2,840	2,900	3,000	3,060	5,6
Coelho com >2,5 kg	EUR / kg P. vivo	2,900	2,960	3,060	3,120	5,5

n.d. - não disponível

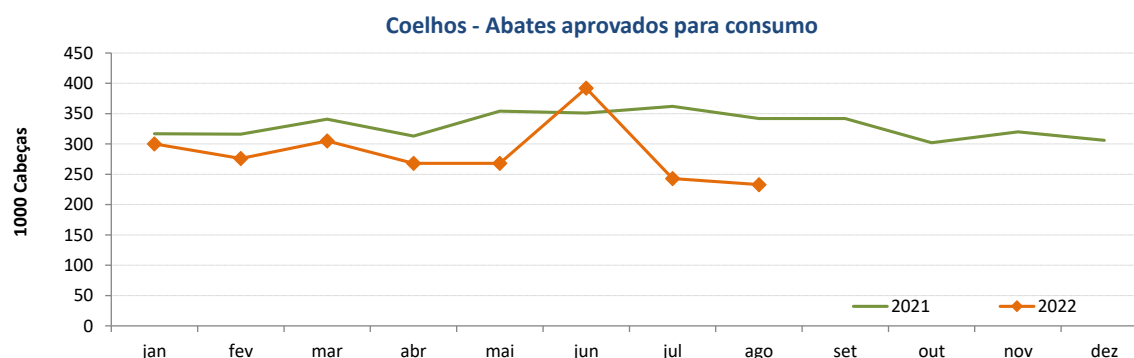
Coelhos

31-10 a 06-11-2022

ABATES APROVADOS PARA CONSUMO - janeiro a agosto

	1000 Cabeças		tonelada (t)		Variação período homólogo do ano anterior (%)	
	2022	2021	2022	2021	Cabeças	tonelada
Coelhos	2 285	2 696	2 752	3 304	-15,2	-16,7

Fonte: INE



COMÉRCIO INTERNACIONAL DE COELHOS - janeiro a agosto

	ENTRADAS		SAÍDAS		Var. % ENTRADAS 22/21	Var. % SAÍDAS 22/21
	2022	2021	2022	2021		

Cabeças

Coelhos Domésticos	169 567	219 499	1 531 701	1 158 070	-22,7	32,3
---------------------------	---------	---------	-----------	-----------	-------	------

tonelada

Carne e Miudezas de Coelhos	1 260,8	1 197,1	78,4	134,8	5,3	-41,9
Carne e Miudezas de Lebres	145,7	97,5	2,8	75,8	49,4	-96,3
Coelhos Domésticos	364,5	470,1	1 928,7	1 494,3	-22,5	29,1
Lebres	0,0	0,0	281,4	357,7		-21,3
TOTAL - Carne/Miud	1 406,5	1 294,6	81,2	210,6	8,6	-61,4
TOTAL - Animais vivos	364,5	470,2	2 210,1	1 852,0	-22,5	19,3

1 000 €

Carne e Miudezas de Coelhos	5 281	4 331	329	357	21,9	-7,8
Carne e Miudezas de Lebres	838	474	14	176	76,7	-91,8
Coelhos Domésticos	789	941	4 063	2 584	-16,1	57,2
Lebres	0,0	1	567	600	-100,0	-5,5
TOTAL	6 909	5 747	4 974	3 717	20,2	33,8

Fonte: INE (2022 - dados preliminares)

O conhecimento do mercado é a chave do sucesso!

O disponibiliza informação essencial para os empresários agrícolas e outros agentes tomarem as melhores decisões

 Para consulta de preços de produtos agrícolas consultar o site: regsima.gpp.pt/regsima/consulta/
Coordenação Central

 Gabinete de Planeamento, Políticas e Administração Geral
 Direção de Serviços de Estatística
 Divisão de Estatística

tel: 213 234 600

SISTEMA DE INFORMAÇÃO DE MERCADOS AGRÍCOLAS

 e-mail: sima@gpp.pt
 Praça do Comércio, 1149-010 Lisboa

 As Newsletter do SIMA podem também ser consultadas no facebook em: <https://www.facebook.com/SIMA.Portugal>