

Newsletter - Ovinos e Caprinos

SEMANA 43
24-10 a 30-10-2022

Ovinos

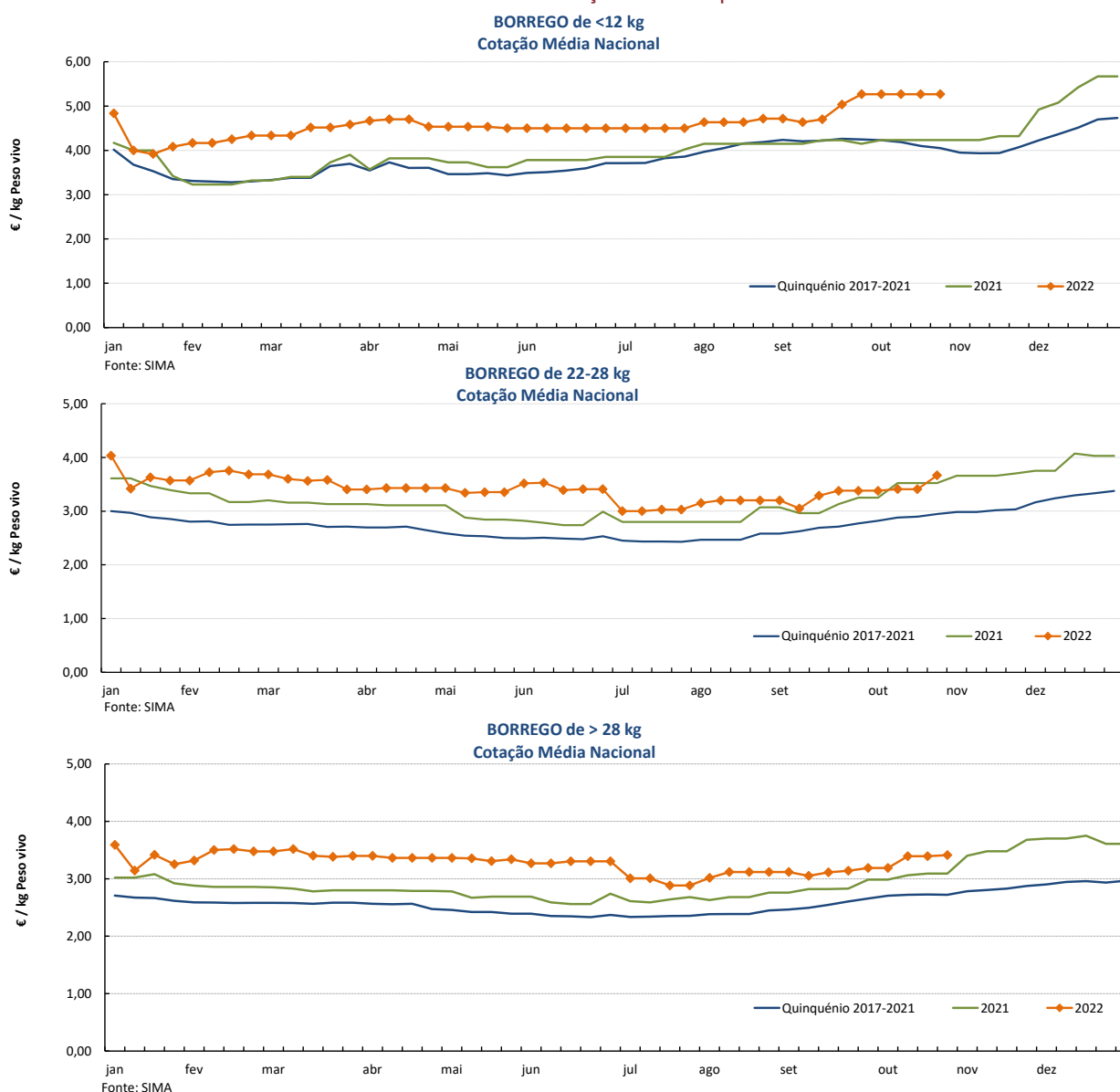
DESTAQUE SEMANAL - OVINOS

Na semana em análise registou-se uma subida das cotações médias nacionais dos borregos de 22-28 kg e de >28 kg em relação à semana anterior, respetivamente +26 cêntimos / kg e +2 cêntimos / kg. Os borregos de <12 kg mantiveram-se estáveis. A semana passada tinha ocorrido uma estabilidade generalizada.

COTAÇÕES MÉDIAS NACIONAIS - SEMANAIS

PRODUTO	Unidade de Comercialização	MÉDIA DA SEMANA	VARIACÃO PERCENTUAL		
			Semana Anterior	Semana Homóloga do ano anterior	Semana Homóloga do Quinquénio 2017-2021
Borrego de < 12 kg	€ / kg Peso vivo	5,27	0,0	24,5	30,0
Borrego de 22-28 kg	€ / kg Peso vivo	3,67	7,5	4,1	24,4
Borrego de > 28 kg	€ / kg Peso vivo	3,41	0,6	10,4	25,3

Gráficos de cotações mais frequentes



Caprinos

24-10 a 30-10-2022

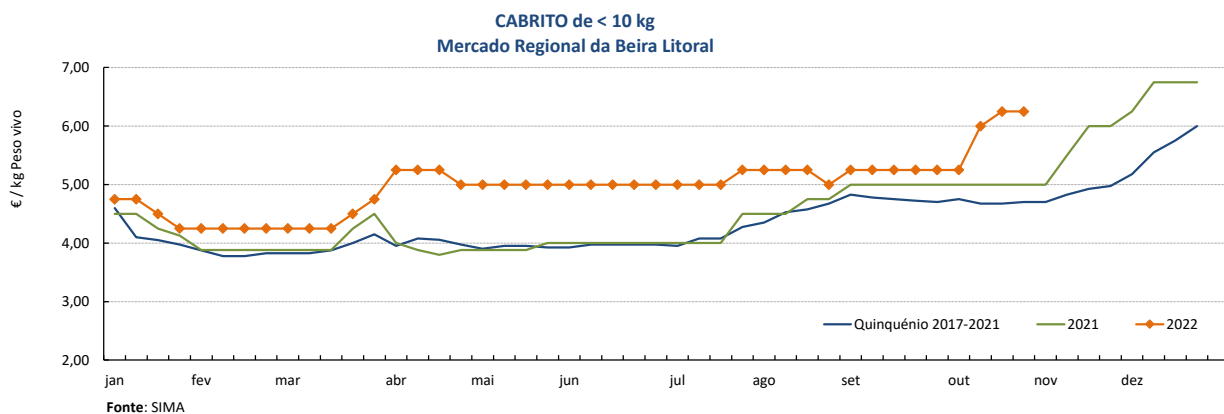
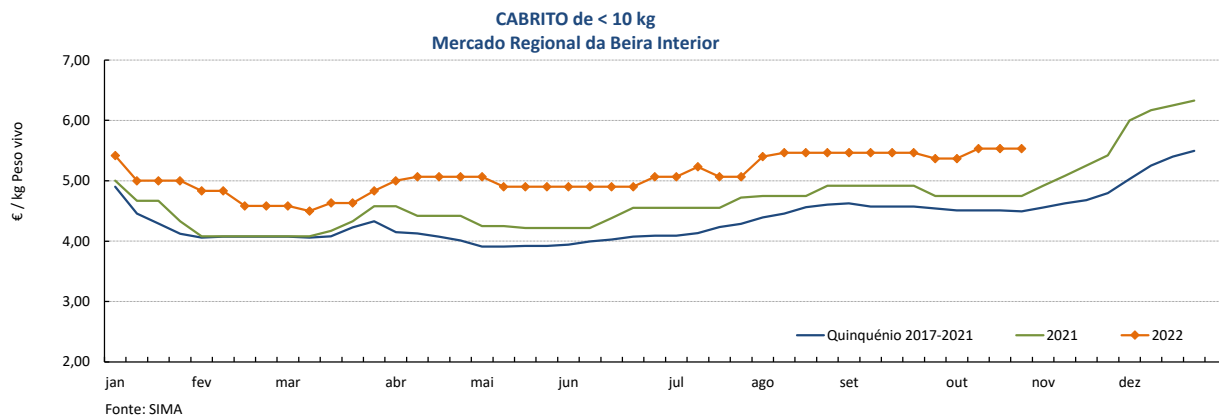
DESTAQUE SEMANAL - CAPRINOS

Na semana em análise registou-se um aumento da cotação média dos cabritos de <10 kg na região de Trás-os-Montes, em relação à semana anterior (+50 cêntimos / kg). Estabilidade das cotações médias destes animais na Beira Interior e na Beira Litoral.

COTAÇÕES MÉDIAS REGIONAIS - SEMANAIS

Cabrito < 10 kg	Unidade de Comercialização	MÉDIA DA SEMANA	VARIÇÃO PERCENTUAL		
			Semana Anterior	Semana Homóloga do ano anterior	Semana Homóloga do Quinquénio 2017-2021
Beira Interior	€ / kg Peso vivo	5,53	0,0	16,5	23,2
Beira Litoral	€ / kg Peso vivo	6,25	0,0	25,0	32,9
Trás-os-Montes	€ / kg Peso vivo	6,50	8,3	23,8	28,7

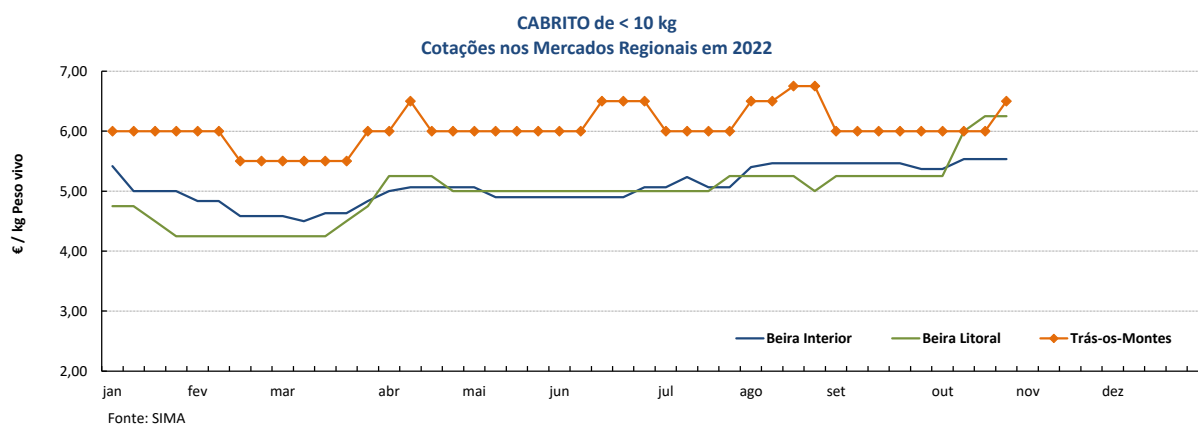
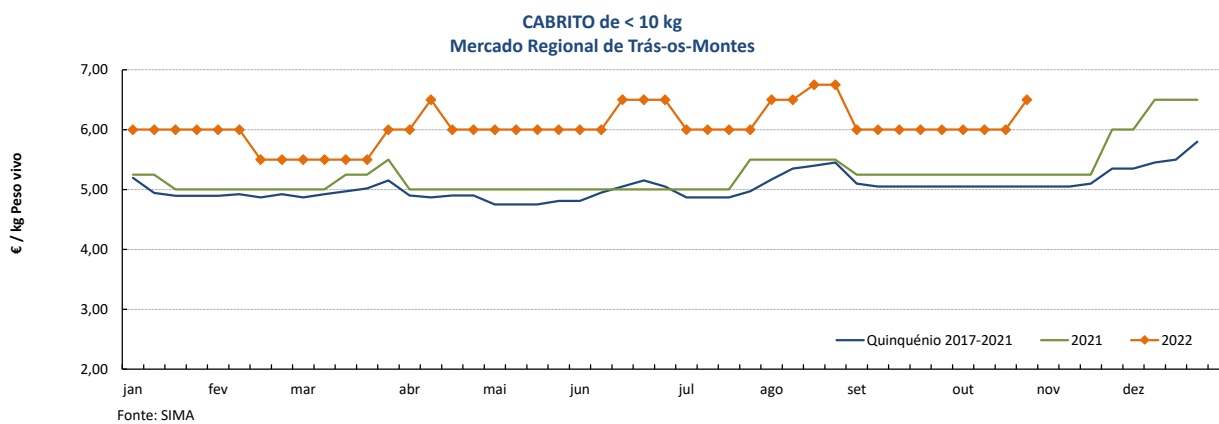
Gráficos de cotações mais frequentes



Caprinos

24-10 a 30-10-2022

Gráficos de cotações mais frequentes



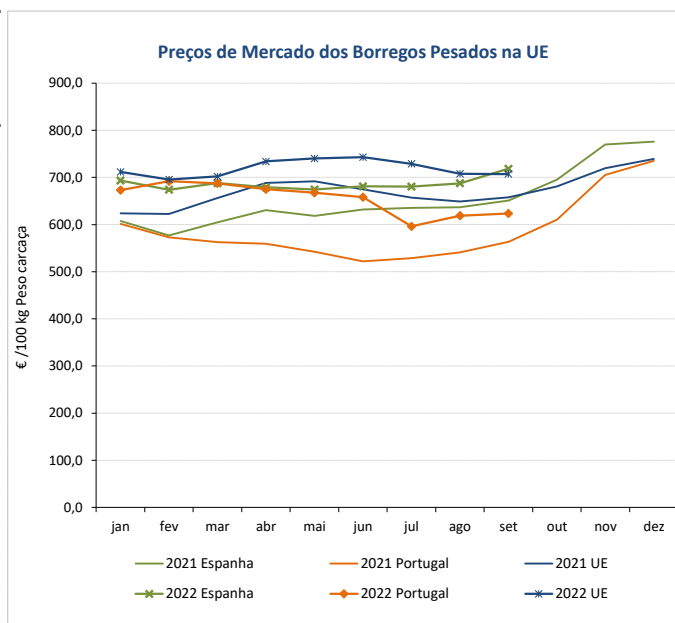
Ovinos

24-10 a 30-10-2022

PREÇOS MÉDIOS DE MERCADO NA UNIÃO EUROPEIA

1. BORREGOS PESADOS

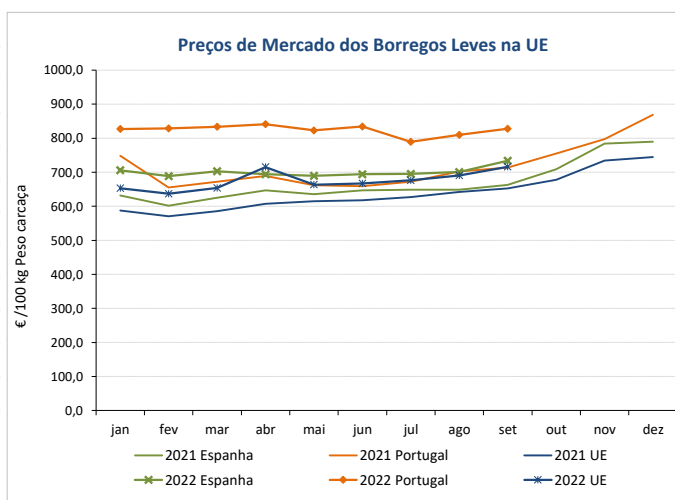
PAÍSES	EUR / 100 kg Peso carcaça		VAR.% Semana anterior
	SEMANA DE 17/10 a 23/10/2022	SEMANA DE 10/10 a 16/10/2022	
Bélgica	699,50	698,40	0,2
Alemanha	799,57	768,79	4,0
Estónia			
Espanha	727,15	724,71	0,3
França	796,00	795,00	0,1
Croácia	789,41	792,33	-0,4
Irlanda	613,29	610,93	0,4
Itália	601,00	606,00	-0,8
Chipre	496,00	484,00	2,5
Letónia	545,72	559,39	-2,4
Lituânia	582,89	553,86	5,2
Hungria	717,22		
Países Baixos	578,22	574,95	0,6
Áustria		680,00	
Polónia			
Portugal	678,33	678,33	0,0
Roménia	311,58	345,67	-9,9
Eslovénia	620,39	633,55	-2,1
Finlândia	523,00	523,00	0,0
Suécia	588,28	621,44	-5,3
UE27	706,32	702,87	0,5



Nota: Em março de 2019 Portugal alterou a metodologia de cálculo do preço dos borregos leves (passando a incluir todas as categorias de borregos com peso de carcaça inferior a 13 Kg) e passou a comunicar o preço dos borregos pesados.

2. BORREGOS LEVES

Bulgária	753,86	712,61	5,8
Estónia			
Grécia			
Espanha	741,69	738,78	0,4
Croácia	826,55	801,73	3,1
Itália	770,00	727,00	5,9
Letónia	568,25	476,79	19,2
Hungria			
Polónia			
Portugal	872,46	872,46	0,0
Roménia			
Eslovénia	617,06	603,24	2,3
Eslováquia			
UE27	740,65	732,01	1,2



Fonte: Comissão Europeia - Regulamento de Execução (UE) 2017/1185

Ovinos e Caprinos

24-10 a 30-10-2022

COMÉRCIO INTERNACIONAL - janeiro a agosto

PRODUTO	ENTRADAS		SAÍDAS		Var. %	Var. %
	2022	2021	2022	2021	ENTRADAS 22/21	SAÍDAS 22/21
Cabeças						
Outros Ovinos Vivos	108 979	191 024	348 825	381 104	-43,0	-8,5
Ovinos Reprodutores Raça Pura	15					
Outros Caprinos Vivos	14 933	12 262	512	243	21,8	110,7
Caprinos Reprodutores Raça Pura	1 366	1 362			0,3	
tonelada						
Carne Ovino Congelada	1 115,9	735,5	588,0	554,4	51,7	6,1
Carne Ovino Fresca/Refrig.	2 469,7	2 112,0	431,8	236,0	16,9	83,0
Outros Ovinos Vivos	3 820,9	5 354,6	14 020,7	13 681,9	-28,6	2,5
Ovinos Reprodutores Raça Pura	0,9					
Miudezas Ovino/Cap.	10,1	28,7	367,2	273,6	-64,9	34,2
Carne Caprino Congelada	506,0	368,5	20,3	73,2	37,3	-72,3
Carne Caprino Fresca/Refrigerada	621,2	572,8	8,4	3,1	8,5	172,5
Outros Caprinos Vivos	146,5	130,5	21,6	11,0	12,3	97,1
Caprinos Reprodutores Raça Pura	7,8	7,6			3,3	
TOTAL - Ovinos	7 417,5	8 230,8	15 407,7	14 745,9	-9,9	4,5
TOTAL - Caprinos	1 281,5	1 079,4	50,3	87,2	18,7	-42,4
1 000 €						
Carne Ovino Congelada	9 730,0	4 204,9	2 692,7	2 198,0	131,4	22,5
Carne Ovino Fresca/Refrigerada	15 504,0	11 536,8	2 030,2	1 054,3	34,4	92,6
Outros Ovinos Vivos	10 688,3	14 325,4	65 732,4	52 093,0	-25,4	26,2
Ovinos Reprodutores Raça Pura	12,8					
Miudezas Ovino/Caprinos	15,1	43,9	624,2	430,4	-65,7	45,0
Carne Caprino Congelada	3 913,7	2 052,4	207,1	333,0	90,7	-37,8
Carne Caprino Fresca/Refrigerada	4 920,3	3 343,8	43,2	14,1	47,1	205,9
Outros Caprinos Vivos	734,4	547,9	18,8	9,3	34,0	103,8
Caprinos Reprodutores Raça Pura	63,7	48,6			31,1	
TOTAL - Ovinos	35 950,2	30 110,9	71 079,4	55 775,8	19,4	27,4
TOTAL - Caprinos	9 632,2	5 992,7	269,1	356,4	60,7	-24,5

FONTE: INE (2022 - dados preliminares)

Ovinos e Caprinos

24-10 a 30-10-2022

ÍNDICE DE PREÇOS DE PRODUTOS AGRÍCOLAS NO PRODUTOR (Base 2015)

(Continente)

	setembro 2022	agosto 2022	setembro 2021	Var. % Mês anterior	Var. % Mês ano anterior
Ovinos e Caprinos	130,33	128,76	118,04	1,2	10,4

FONTE: INE

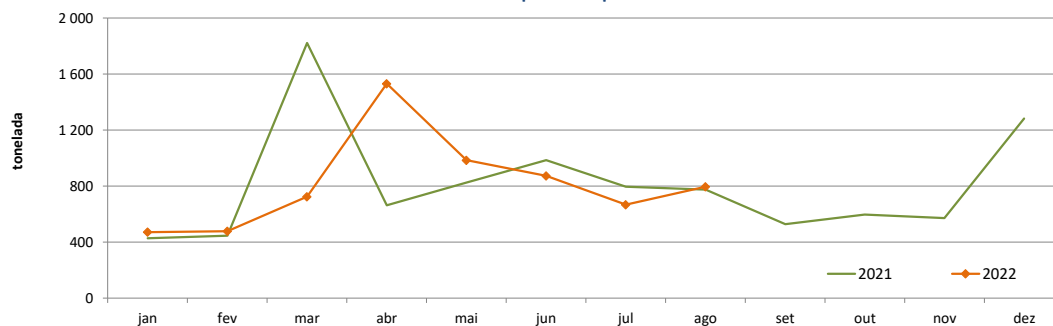
ABATES APROVADOS PARA CONSUMO - janeiro a agosto

(Portugal)

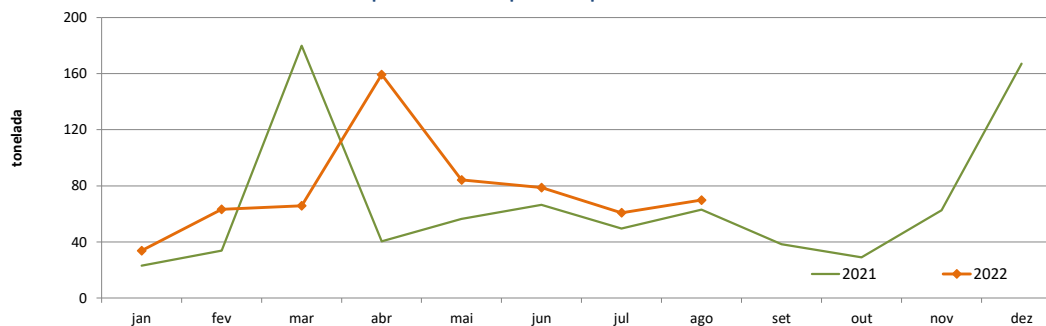
	Cabeças		tonelada		Variação período homólogo do ano anterior (%)	
	2022	2021	2022	2021	Cabeças	tonelada
Borregos de <10 Kg	120 557	115 943	790,7	776,9	4,0	1,8
Borregos de >10 Kg	280 280	323 023	3 886,1	4 541,0	-13,2	-14,4
Adultos	78 447	65 866	1 838,2	1 414,7	19,1	29,9
TOTAL - Ovinos	479 284	504 832	6 515,1	6 732,6	-5,1	-3,2
Cabritos	67 237	57 772	388,2	338,2	16,4	14,8
Adultos	13 420	9 947	227,5	174,3	34,9	30,5
TOTAL - Caprinos	80 657	67 719	615,7	512,6	19,1	20,1

FONTE: INE (dados provisórios)

Ovinos - Abates aprovados para consumo



Caprinos - Abates aprovados para consumo



O conhecimento do mercado é a chave do sucesso!



O SIMA disponibiliza informação essencial para os empresários agrícolas e outros agentes tomarem as melhores decisões

Para consulta de preços de produtos agrícolas consultar o site: regsima.gpp.pt/regsima/consulta/

Coordenação Central

Gabinete de Planeamento, Políticas e Administração Geral
Direção de Serviços de Estatística
Divisão de Estatística

tel: 213 234 600

SISTEMA DE INFORMAÇÃO DE MERCADOS AGRÍCOLAS

e-mail: sima@gpp.pt
Praça do Comércio, 1149-010 Lisboa

As Newsletters do SIMA podem também ser consultadas no facebook em: <https://www.facebook.com/SIMA.Portugal>