

Newsletter - Ovinos e Caprinos

SEMANA 42
17-10 a 23-10-2022

Ovinos

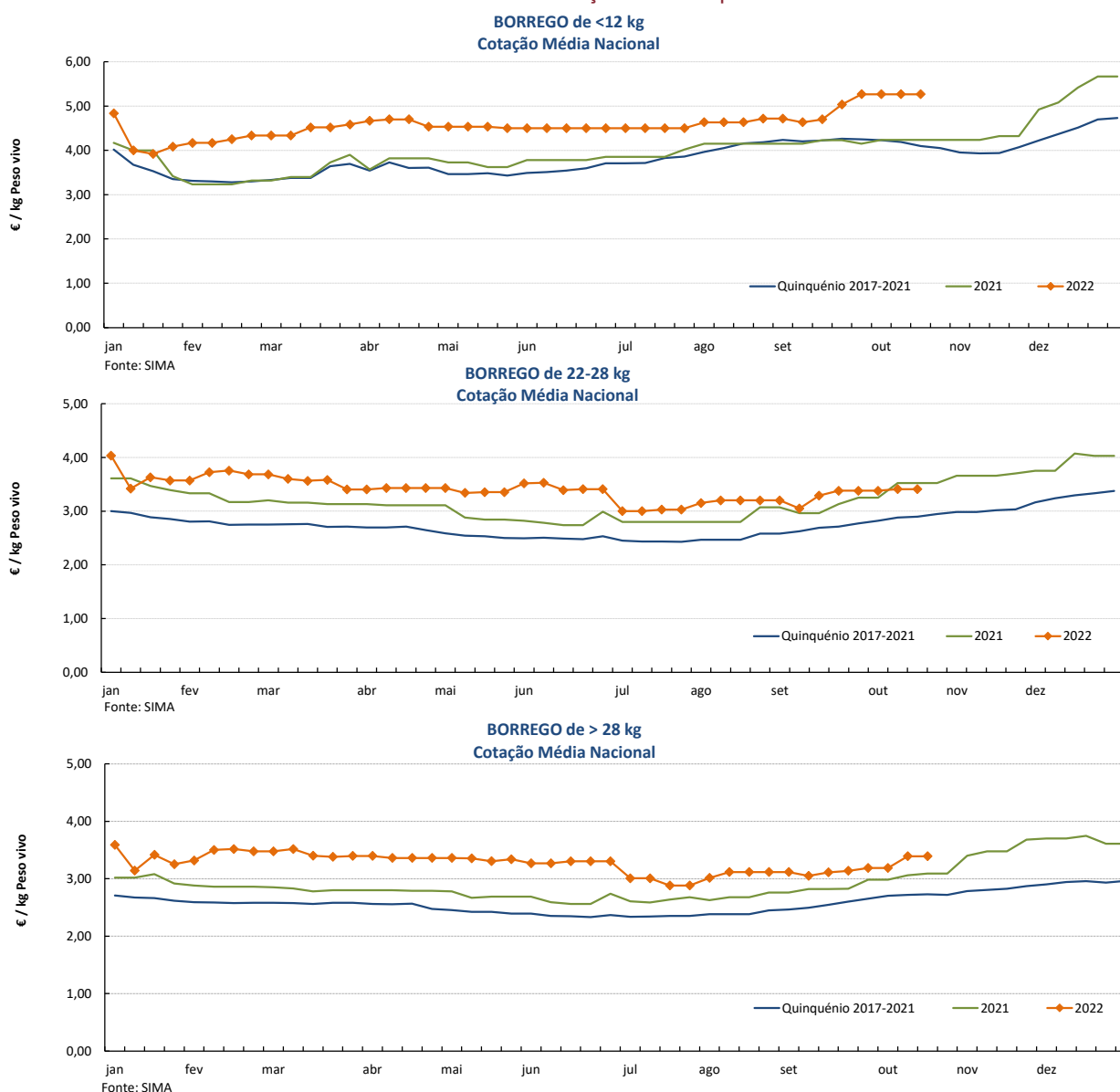
DESTAQUE SEMANAL - OVINOS

Na semana em análise as cotações médias nacionais dos borregos analisados, de <12 kg, 22-28 e de >28 kg mantiveram-se estáveis em relação à semana anterior. A semana passada tinha-se registado um aumento dos borregos de 22-28 kg (+3 cêntimos / kg) e de >28 kg (+20 cêntimos / kg).

COTAÇÕES MÉDIAS NACIONAIS - SEMANAIS

PRODUTO	Unidade de Comercialização	MÉDIA DA SEMANA	VARIACÃO PERCENTUAL		
			Semana Anterior	Semana Homóloga do ano anterior	Semana Homóloga do Quinquénio 2017-2021
Borrego de < 12 kg	€ / kg Peso vivo	5,27	0,0	24,5	28,5
Borrego de 22-28 kg	€ / kg Peso vivo	3,41	0,0	-3,1	17,7
Borrego de > 28 kg	€ / kg Peso vivo	3,39	0,0	9,8	24,3

Gráficos de cotações mais frequentes



Caprinos

17-10 a 23-10-2022

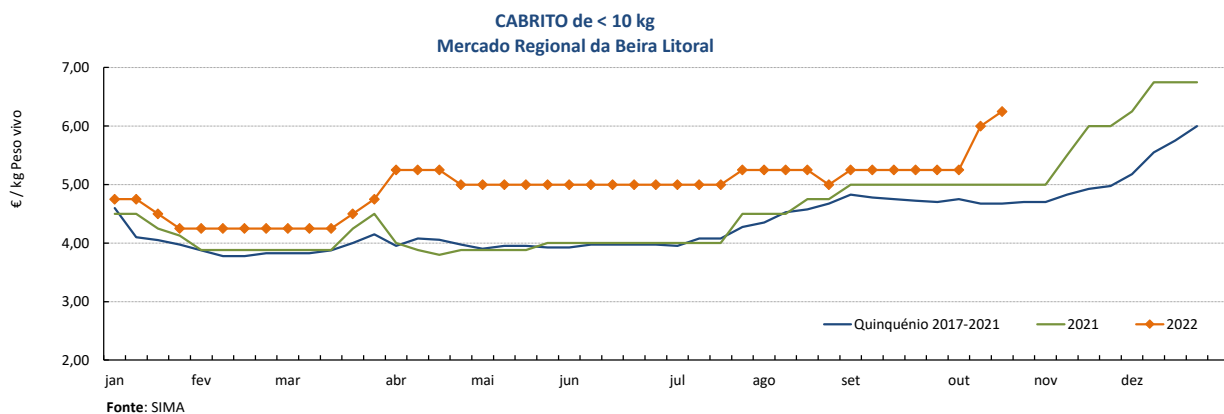
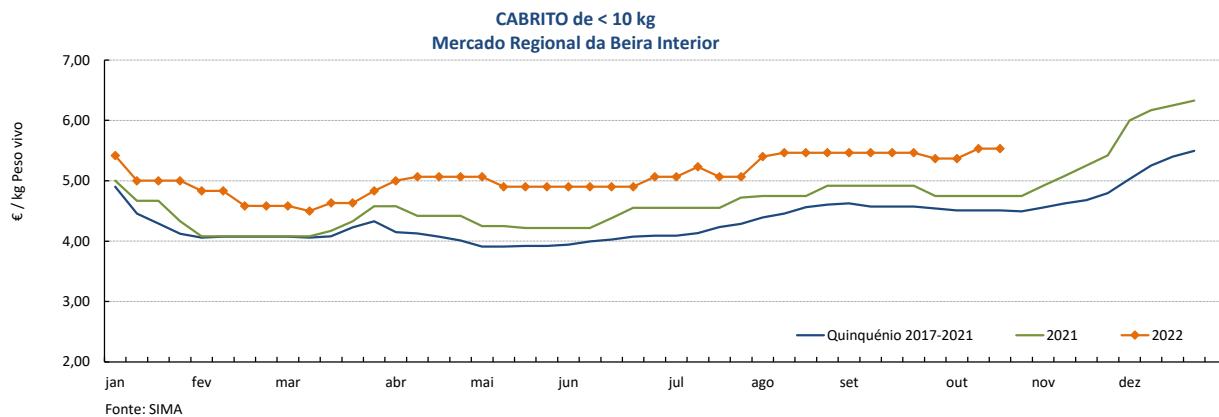
DESTAQUE SEMANAL - CAPRINOS

Na semana em análise registou-se uma nova subida da cotação média dos cabritos de <10 kg na região da Beira Litoral, em relação à semana anterior (+25 cêntimos / kg). Estabilidade das cotações médias destes animais na Beira Interior e em Trás-os-Montes.

COTAÇÕES MÉDIAS REGIONAIS - SEMANAIS

Cabrito < 10 kg	Unidade de Comercialização	MÉDIA DA SEMANA	VARIÇÃO PERCENTUAL		
			Semana Anterior	Semana Homóloga do ano anterior	Semana Homóloga do Quinquénio 2017-2021
Beira Interior	€ / kg Peso vivo	5,53	0,0	16,5	22,7
Beira Litoral	€ / kg Peso vivo	6,25	4,2	25,0	33,7
Trás-os-Montes	€ / kg Peso vivo	6,00	0,0	14,3	18,8

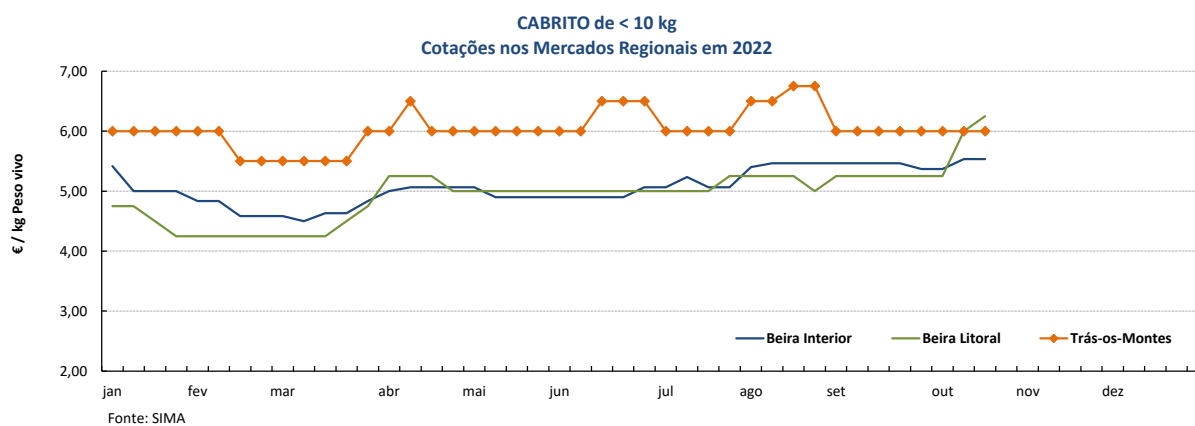
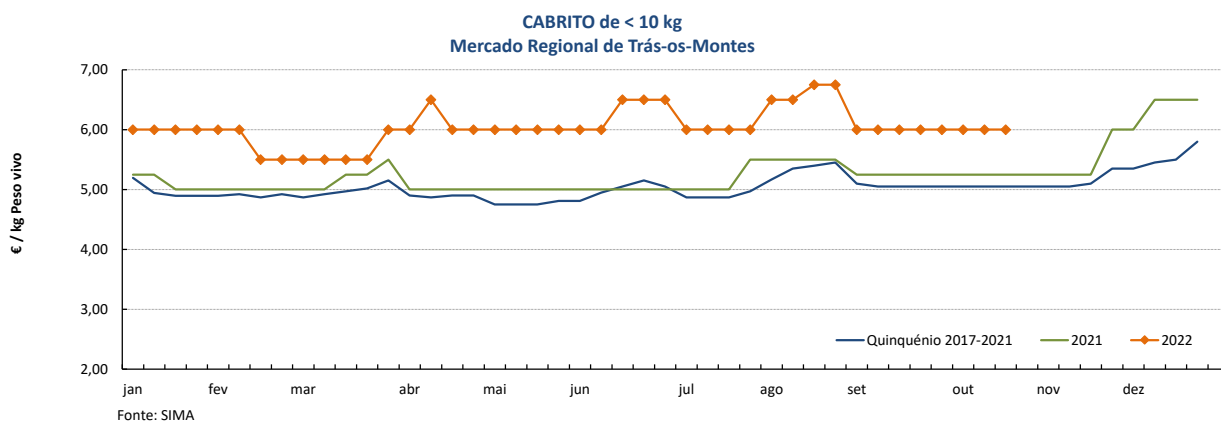
Gráficos de cotações mais frequentes



Caprinos

17-10 a 23-10-2022

Gráficos de cotações mais frequentes



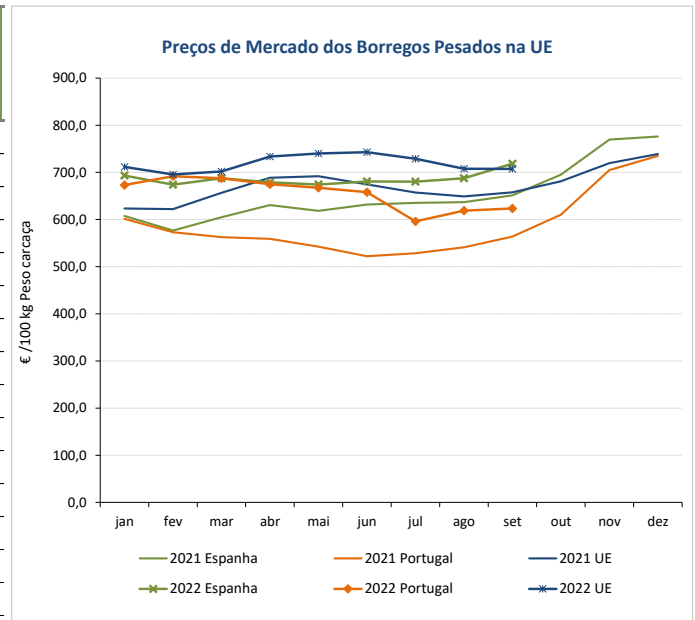
Ovinos

17-10 a 23-10-2022

PREÇOS MÉDIOS DE MERCADO NA UNIÃO EUROPEIA

1. BORREGOS PESADOS

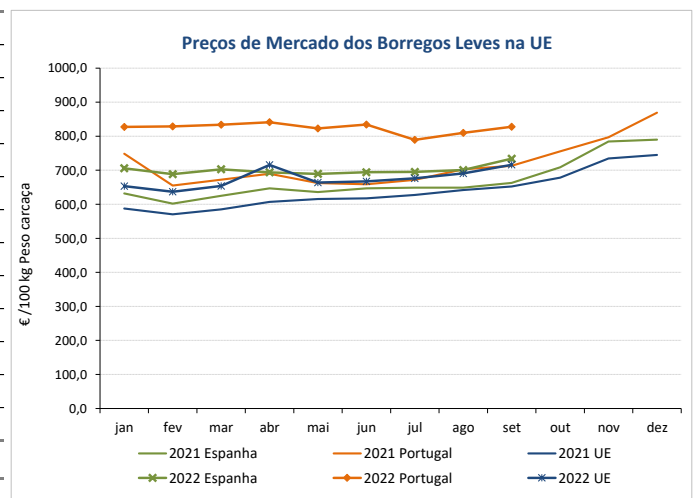
PAÍSES	EUR / 100 kg Peso carcaça		VAR.% Semana anterior
	SEMANA DE 03/10 a 09/10/2022	SEMANA DE 26/09 a 02/10/2022	
Bélgica	698,40	679,70	2,8
Alemanha	768,79	796,14	-3,4
Estónia			
Espanha	724,71	722,65	0,3
França	795,00	796,00	-0,1
Croácia	792,33	782,51	1,3
Irlanda	610,93	608,55	0,4
Itália	606,00	608,00	-0,3
Chipre	484,00	480,00	0,8
Letónia	559,39	549,91	1,7
Lituânia	553,86	554,31	-0,1
Hungria		717,93	
Países Baixos	574,95	586,14	-1,9
Áustria	680,00	659,00	3,2
Polónia			
Portugal	678,33	637,67	6,4
Roménia	345,67	334,52	3,3
Eslovénia	633,55	608,42	4,1
Finlândia	523,00	523,00	0,0
Suécia	621,44	597,49	4,0
UE27	702,87	703,57	-0,1



Nota: Em março de 2019 Portugal alterou a metodologia de cálculo do preço dos borregos leves (passando a incluir todas as categorias de borregos com peso de carcaça inferior a 13 Kg) e passou a comunicar o preço dos borregos pesados.

2. BORREGOS LEVES

Bulgária	712,61	750,15	-5,0
Estónia			
Grécia		712,32	
Espanha	738,78	737,38	0,2
Croácia	801,73	840,46	-4,6
Itália	727,00	725,00	0,3
Letónia	476,79	520,99	-8,5
Hungria			
Polónia			
Portugal	872,46	871,18	0,1
Roménia			
Eslovénia	603,24	641,49	-6,0
Eslováquia		531,34	
UE27	732,01	731,26	0,1



Fonte: Comissão Europeia - Regulamento de Execução (UE) 2017/1185

Ovinos e Caprinos

17-10 a 23-10-2022

COMÉRCIO INTERNACIONAL - janeiro a agosto

PRODUTO	ENTRADAS		SAÍDAS		Var. %	Var. %
	2022	2021	2022	2021	ENTRADAS 22/21	SAÍDAS 22/21
Cabeças						
Outros Ovinos Vivos	108 979	191 024	348 825	381 104	-43,0	-8,5
Ovinos Reprodutores Raça Pura	15					
Outros Caprinos Vivos	14 933	12 262	512	243	21,8	110,7
Caprinos Reprodutores Raça Pura	1 366	1 362			0,3	
tonelada						
Carne Ovino Congelada	1 115,9	735,5	588,0	554,4	51,7	6,1
Carne Ovino Fresca/Refrig.	2 469,7	2 112,0	431,8	236,0	16,9	83,0
Outros Ovinos Vivos	3 820,9	5 354,6	14 020,7	13 681,9	-28,6	2,5
Ovinos Reprodutores Raça Pura	0,9					
Miudezas Ovino/Cap.	10,1	28,7	367,2	273,6	-64,9	34,2
Carne Caprino Congelada	506,0	368,5	20,3	73,2	37,3	-72,3
Carne Caprino Fresca/Refrigerada	621,2	572,8	8,4	3,1	8,5	172,5
Outros Caprinos Vivos	146,5	130,5	21,6	11,0	12,3	97,1
Caprinos Reprodutores Raça Pura	7,8	7,6			3,3	
TOTAL - Ovinos	7 417,5	8 230,8	15 407,7	14 745,9	-9,9	4,5
TOTAL - Caprinos	1 281,5	1 079,4	50,3	87,2	18,7	-42,4
1 000 €						
Carne Ovino Congelada	9 730,0	4 204,9	2 692,7	2 198,0	131,4	22,5
Carne Ovino Fresca/Refrigerada	15 504,0	11 536,8	2 030,2	1 054,3	34,4	92,6
Outros Ovinos Vivos	10 688,3	14 325,4	65 732,4	52 093,0	-25,4	26,2
Ovinos Reprodutores Raça Pura	12,8					
Miudezas Ovino/Caprinos	15,1	43,9	624,2	430,4	-65,7	45,0
Carne Caprino Congelada	3 913,7	2 052,4	207,1	333,0	90,7	-37,8
Carne Caprino Fresca/Refrigerada	4 920,3	3 343,8	43,2	14,1	47,1	205,9
Outros Caprinos Vivos	734,4	547,9	18,8	9,3	34,0	103,8
Caprinos Reprodutores Raça Pura	63,7	48,6			31,1	
TOTAL - Ovinos	35 950,2	30 110,9	71 079,4	55 775,8	19,4	27,4
TOTAL - Caprinos	9 632,2	5 992,7	269,1	356,4	60,7	-24,5

FONTE: INE (2022 - dados preliminares)

Ovinos e Caprinos

17-10 a 23-10-2022

ÍNDICE DE PREÇOS DE PRODUTOS AGRÍCOLAS NO PRODUTOR (Base 2015)

(Continente)

	agosto 2022	julho 2022	agosto 2021	Var. % Mês anterior	Var. % Mês ano anterior
Ovinos e Caprinos	128,76	122,34	114,38	5,2	12,6

FONTE: INE

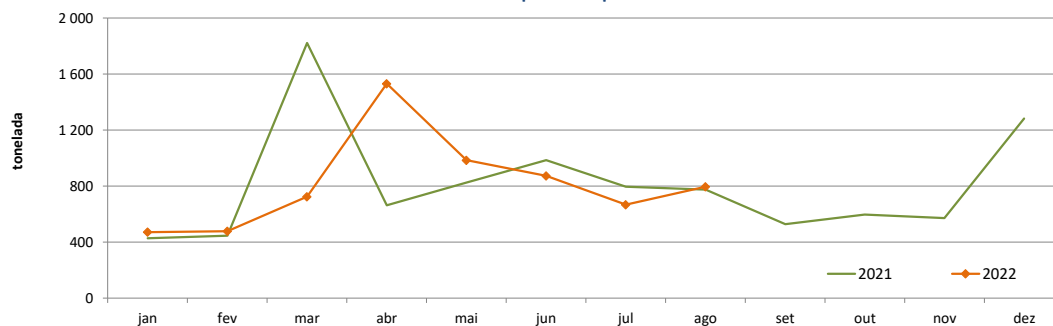
ABATES APROVADOS PARA CONSUMO - janeiro a agosto

(Portugal)

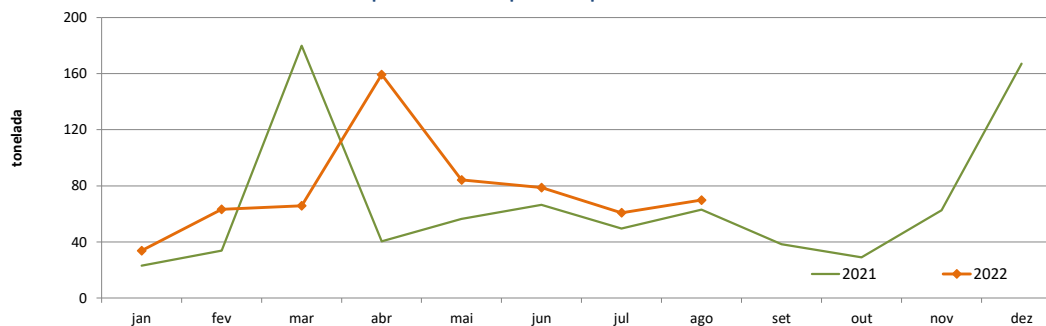
	Cabeças		tonelada		Variação período homólogo do ano anterior (%)	
	2022	2021	2022	2021	Cabeças	tonelada
Borregos de <10 Kg	120 557	115 943	790,7	776,9	4,0	1,8
Borregos de >10 Kg	280 280	323 023	3 886,1	4 541,0	-13,2	-14,4
Adultos	78 447	65 866	1 838,2	1 414,7	19,1	29,9
TOTAL - Ovinos	479 284	504 832	6 515,1	6 732,6	-5,1	-3,2
Cabritos	67 237	57 772	388,2	338,2	16,4	14,8
Adultos	13 420	9 947	227,5	174,3	34,9	30,5
TOTAL - Caprinos	80 657	67 719	615,7	512,6	19,1	20,1

FONTE: INE (dados provisórios)

Ovinos - Abates aprovados para consumo



Caprinos - Abates aprovados para consumo



O conhecimento do mercado é a chave do sucesso!



O SIMA disponibiliza informação essencial para os empresários agrícolas e outros agentes tomarem as melhores decisões

Para consulta de preços de produtos agrícolas consultar o site: regsima.gpp.pt/regsima/consulta/

Coordenação Central

Gabinete de Planeamento, Políticas e Administração Geral
Direção de Serviços de Estatística
Divisão de Estatística

tel: 213 234 600

SISTEMA DE INFORMAÇÃO DE MERCADOS AGRÍCOLAS

e-mail: sima@gpp.pt
Praça do Comércio, 1149-010 Lisboa

As Newsletters do SIMA podem também ser consultadas no facebook em: <https://www.facebook.com/SIMA.Portugal>