

# Newsletter - Ovinos e Caprinos

SEMANA 41  
 10-10 a 16-10-2022

## Ovinos

### DESTAQUE SEMANAL - OVINOS

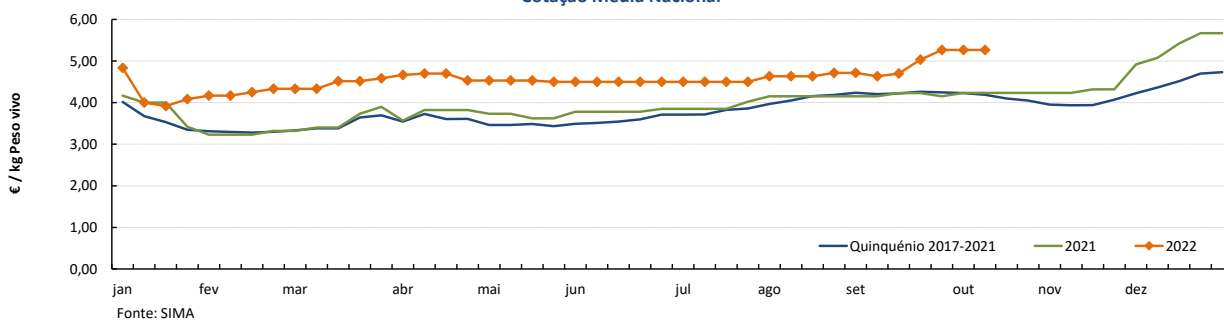
Na semana em análise registou-se um aumento das cotações médias nacionais dos borregos de 22-28 kg (+3 cêntimos / kg) e dos borregos de >28 kg (+20 cêntimos / kg), em relação à semana anterior. Os borregos de <12 kg mantiveram-se estáveis.

### COTAÇÕES MÉDIAS NACIONAIS - SEMANAIS

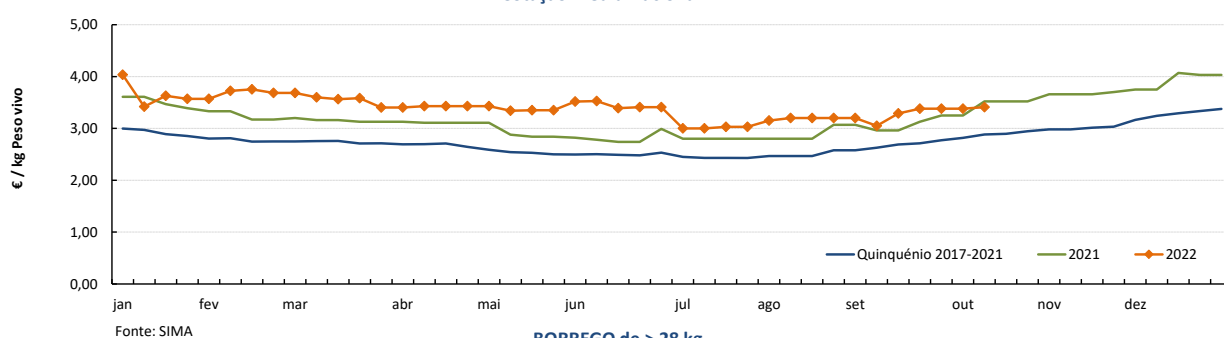
PRODUTO	Unidade de Comercialização	MÉDIA DA SEMANA	VARIACÃO PERCENTUAL		
			Semana Anterior	Semana Homóloga do ano anterior	Semana Homóloga do Quinquénio 2017-2021
<b>Borrego de &lt; 12 kg</b>	€ / kg Peso vivo	<b>5,27</b>	0,0	24,5	24,5
<b>Borrego de 22-28 kg</b>	€ / kg Peso vivo	<b>3,41</b>	0,9	-3,1	21,0
<b>Borrego de &gt; 28 kg</b>	€ / kg Peso vivo	<b>3,39</b>	6,4	10,8	25,4

### Gráficos de cotações mais frequentes

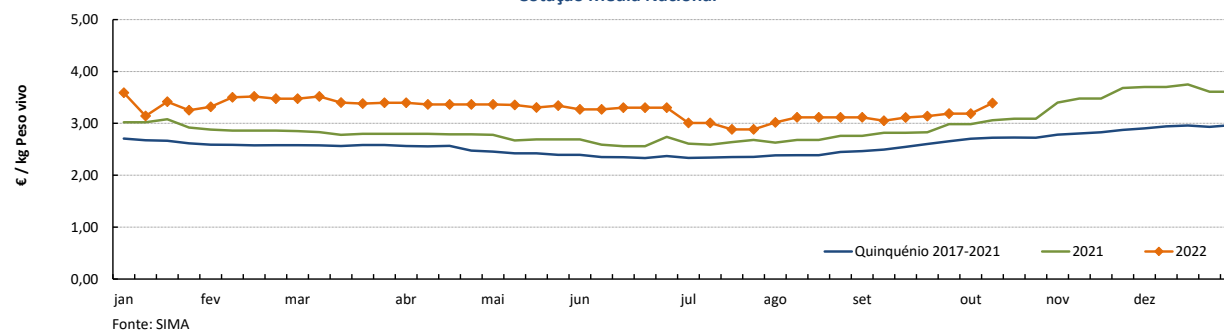
**BORREGO de <12 kg**  
 Cotação Média Nacional



**BORREGO de 22-28 kg**  
 Cotação Média Nacional



**BORREGO de > 28 kg**  
 Cotação Média Nacional



## Caprinos

10-10 a 16-10-2022

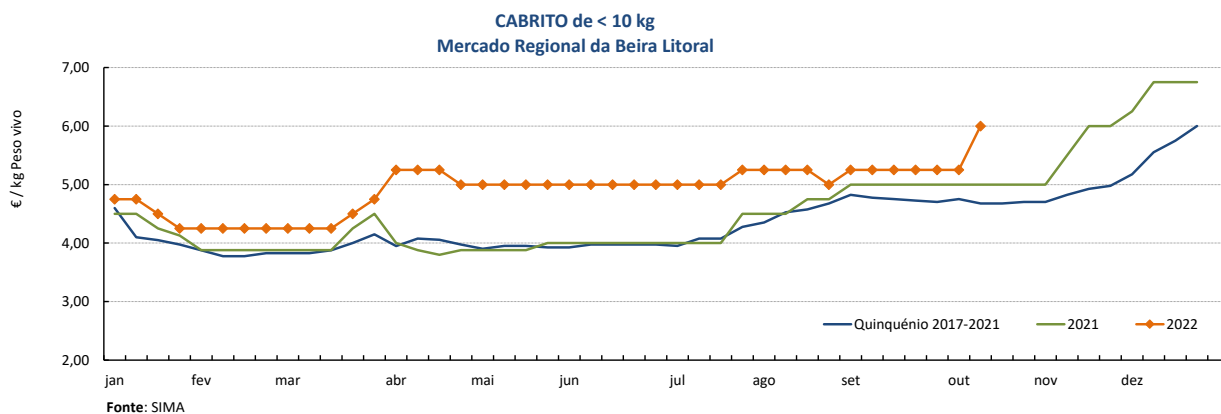
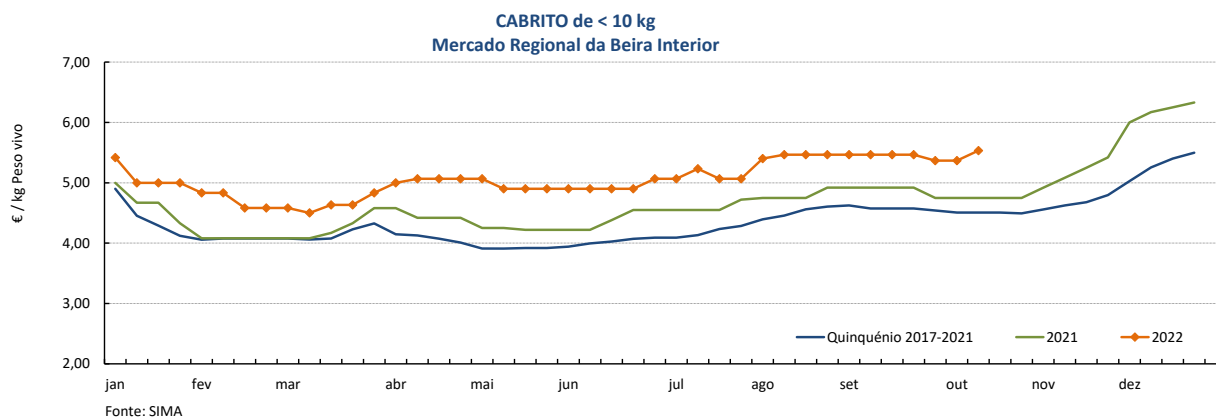
### DESTAQUE SEMANAL - CAPRINOS

Na semana em análise registou-se uma subida em relação à semana anterior, das cotações médias dos cabritos de <10 kg nas regiões da Beira Interior (+16 cêntimos / kg) e da Beira Litoral (+75 cêntimos / kg). Estabilidade da cotação média destes animais em Trás-os-Montes.

### COTAÇÕES MÉDIAS REGIONAIS - SEMANAIS

Cabrito < 10 kg	Unidade de Comercialização	MÉDIA DA SEMANA	VARIÇÃO PERCENTUAL		
			Semana Anterior	Semana Homóloga do ano anterior	Semana Homóloga do Quinquénio 2017-2021
<b>Beira Interior</b>	€ / kg Peso vivo	<b>5,53</b>	3,1	16,5	22,7
<b>Beira Litoral</b>	€ / kg Peso vivo	<b>6,00</b>	14,3	20,0	28,3
<b>Trás-os-Montes</b>	€ / kg Peso vivo	<b>6,00</b>	0,0	14,3	18,8

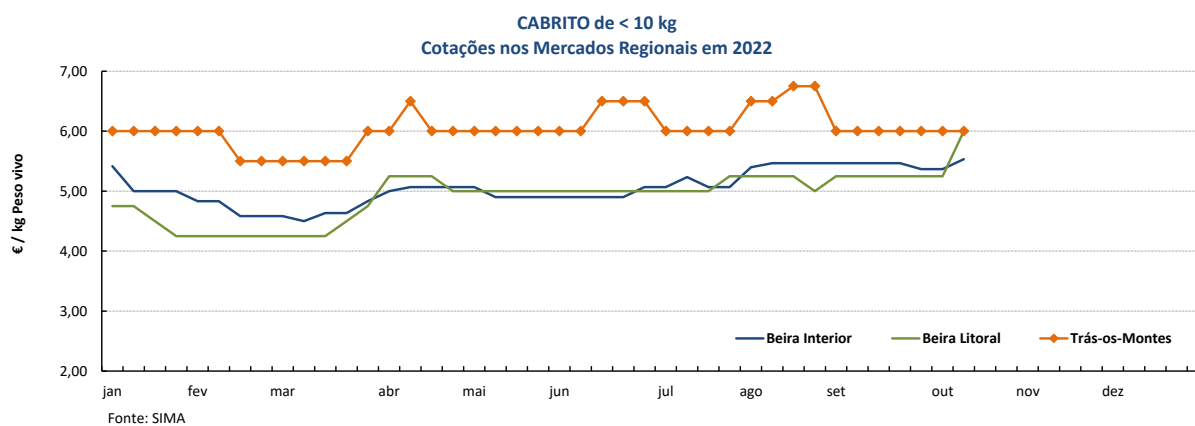
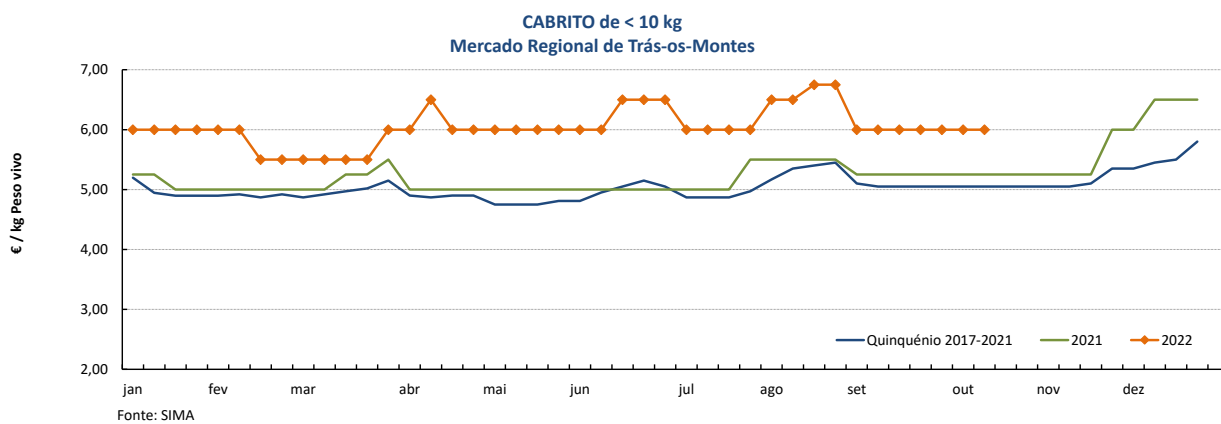
### Gráficos de cotações mais frequentes



## Caprinos

10-10 a 16-10-2022

### Gráficos de cotações mais frequentes



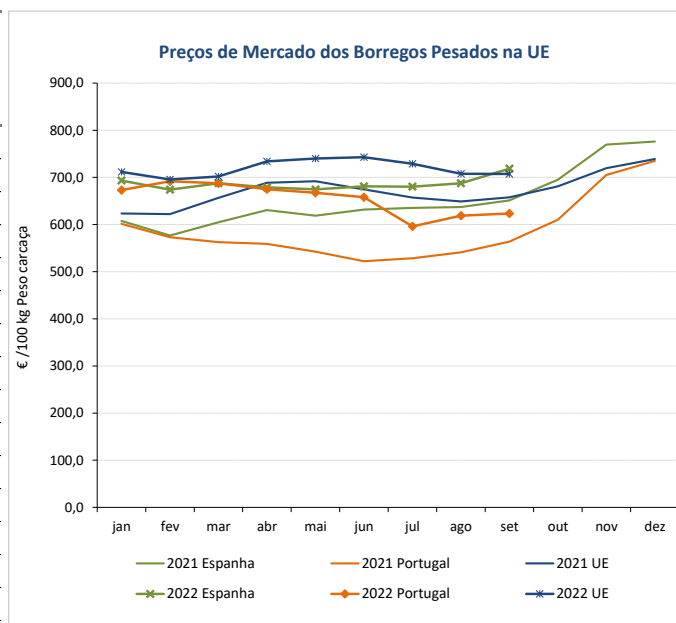
## Ovinos

10-10 a 16-10-2022

### PREÇOS MÉDIOS DE MERCADO NA UNIÃO EUROPEIA

#### 1. BORREGOS PESADOS

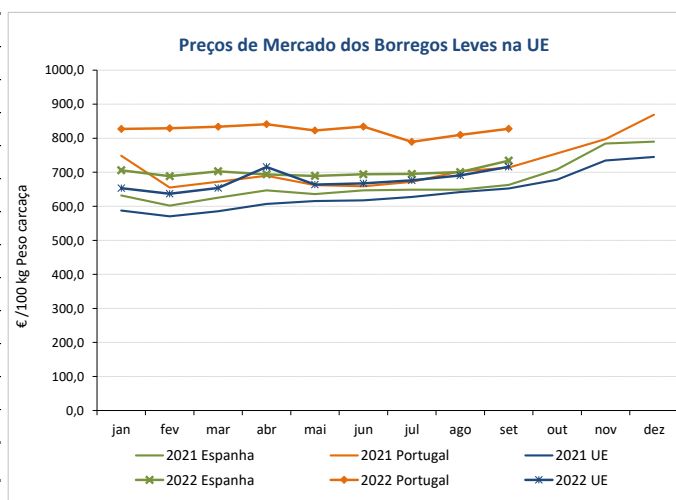
PAÍSES	EUR / 100 kg Peso carcaça		VAR.% Semana anterior
	SEMANA DE 03/10 a 09/10/2022	SEMANA DE 26/09 a 02/10/2022	
Bélgica	679,70	676,40	0,5
Alemanha	796,14	801,84	-0,7
Estónia			
Espanha	722,65	721,65	0,1
França	796,00	797,00	-0,1
Croácia	782,51	833,08	-6,1
Irlanda	608,55	614,29	-0,9
Itália	608,00	608,00	0,0
Chipre	480,00	476,00	0,8
Letónia	549,91	583,53	-5,8
Lituânia	554,31	582,61	-4,9
Hungria	717,93		
Países Baixos	586,14	646,86	-9,4
Áustria	659,00	643,00	2,5
Polónia			
Portugal	637,67	637,67	0,0
Roménia	334,52	380,16	-12,0
Eslovénia	608,42	639,31	-4,8
Finlândia	523,00	523,00	0,0
Suécia	597,49	616,80	-3,1
UE27	703,57	709,78	-0,9



**Nota:** Em março de 2019 Portugal alterou a metodologia de cálculo do preço dos borregos leves (passando a incluir todas as categorias de borregos com peso de carcaça inferior a 13 Kg) e passou a comunicar o preço dos borregos pesados.

#### 2. BORREGOS LEVES

Bulgária	750,15	739,71	1,4
Estónia			
Grécia	712,32	710,66	0,2
Espanha	737,38	736,41	0,1
Croácia	840,46	951,93	-11,7
Itália	725,00	717,00	1,1
Letónia	520,99	574,31	-9,3
Hungria			
Polónia			
Portugal	871,18	871,18	0,0
Roménia			
Eslovénia	641,49	594,08	8,0
Eslováquia	531,34		
UE27	731,26	729,30	0,3



Fonte: Comissão Europeia - Regulamento de Execução (UE) 2017/1185

**Ovinos e Caprinos**

10-10 a 16-10-2022

**COMÉRCIO INTERNACIONAL - janeiro a agosto**

PRODUTO	ENTRADAS		SAÍDAS		Var. %	Var. %
	2022	2021	2022	2021	ENTRADAS 22/21	SAÍDAS 22/21
<b>Cabeças</b>						
Outros Ovinos Vivos	108 979	191 024	348 825	381 104	-43,0	-8,5
Ovinos Reprodutores Raça Pura	15					
Outros Caprinos Vivos	14 933	12 262	512	243	21,8	110,7
Caprinos Reprodutores Raça Pura	1 366	1 362			0,3	
<b>tonelada</b>						
Carne Ovino Congelada	1 115,9	735,5	588,0	554,4	51,7	6,1
Carne Ovino Fresca/Refrig.	2 469,7	2 112,0	431,8	236,0	16,9	83,0
Outros Ovinos Vivos	3 820,9	5 354,6	14 020,7	13 681,9	-28,6	2,5
Ovinos Reprodutores Raça Pura	0,9					
Miudezas Ovino/Cap.	10,1	28,7	367,2	273,6	-64,9	34,2
Carne Caprino Congelada	506,0	368,5	20,3	73,2	37,3	-72,3
Carne Caprino Fresca/Refrigerada	621,2	572,8	8,4	3,1	8,5	172,5
Outros Caprinos Vivos	146,5	130,5	21,6	11,0	12,3	97,1
Caprinos Reprodutores Raça Pura	7,8	7,6			3,3	
<b>TOTAL - Ovinos</b>	<b>7 417,5</b>	<b>8 230,8</b>	<b>15 407,7</b>	<b>14 745,9</b>	<b>-9,9</b>	<b>4,5</b>
<b>TOTAL - Caprinos</b>	<b>1 281,5</b>	<b>1 079,4</b>	<b>50,3</b>	<b>87,2</b>	<b>18,7</b>	<b>-42,4</b>
<b>1 000 €</b>						
Carne Ovino Congelada	9 730,0	4 204,9	2 692,7	2 198,0	131,4	22,5
Carne Ovino Fresca/Refrigerada	15 504,0	11 536,8	2 030,2	1 054,3	34,4	92,6
Outros Ovinos Vivos	10 688,3	14 325,4	65 732,4	52 093,0	-25,4	26,2
Ovinos Reprodutores Raça Pura	12,8					
Miudezas Ovino/Caprinos	15,1	43,9	624,2	430,4	-65,7	45,0
Carne Caprino Congelada	3 913,7	2 052,4	207,1	333,0	90,7	-37,8
Carne Caprino Fresca/Refrigerada	4 920,3	3 343,8	43,2	14,1	47,1	205,9
Outros Caprinos Vivos	734,4	547,9	18,8	9,3	34,0	103,8
Caprinos Reprodutores Raça Pura	63,7	48,6			31,1	
<b>TOTAL - Ovinos</b>	<b>35 950,2</b>	<b>30 110,9</b>	<b>71 079,4</b>	<b>55 775,8</b>	<b>19,4</b>	<b>27,4</b>
<b>TOTAL - Caprinos</b>	<b>9 632,2</b>	<b>5 992,7</b>	<b>269,1</b>	<b>356,4</b>	<b>60,7</b>	<b>-24,5</b>

FONTE: INE (2022 - dados preliminares)

## Ovinos e Caprinos

10-10 a 16-10-2022

### ÍNDICE DE PREÇOS DE PRODUTOS AGRÍCOLAS NO PRODUTOR (Base 2015)

(Continente)

	agosto 2022	julho 2022	agosto 2021	Var. % Mês anterior	Var. % Mês ano anterior
<b>Ovinos e Caprinos</b>	128,76	122,34	114,38	5,2	12,6

FONTE: INE

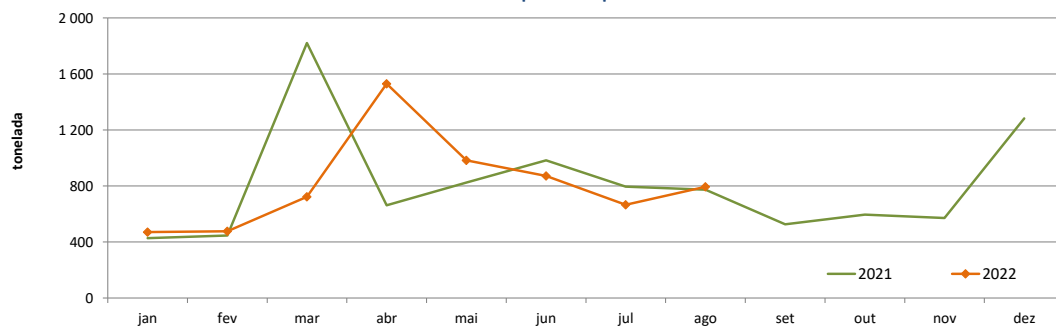
### ABATES APROVADOS PARA CONSUMO - janeiro a agosto

(Portugal)

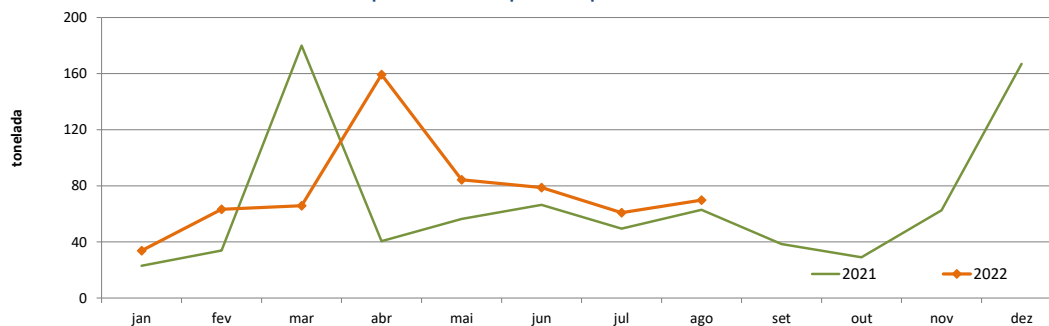
	Cabeças		tonelada		Variação período homólogo do ano anterior (%)	
	2022	2021	2022	2021	Cabeças	tonelada
<b>Borregos de &lt;10 Kg</b>	120 557	115 943	790,7	776,9	4,0	1,8
<b>Borregos de &gt;10 Kg</b>	280 280	323 023	3 886,1	4 541,0	-13,2	-14,4
<b>Adultos</b>	78 447	65 866	1 838,2	1 414,7	19,1	29,9
<b>TOTAL - Ovinos</b>	479 284	504 832	6 515,1	6 732,6	-5,1	-3,2
<b>Cabritos</b>	67 237	57 772	388,2	338,2	16,4	14,8
<b>Adultos</b>	13 420	9 947	227,5	174,3	34,9	30,5
<b>TOTAL - Caprinos</b>	80 657	67 719	615,7	512,6	19,1	20,1

FONTE: INE (dados provisórios)

#### Ovinos - Abates aprovados para consumo



#### Caprinos - Abates aprovados para consumo



O conhecimento do mercado é a chave do sucesso!



O SIMA disponibiliza informação essencial para os empresários agrícolas e outros agentes tomarem as melhores decisões

Para consulta de preços de produtos agrícolas consultar o site: [regsima.gpp.pt/regsima/consulta/](https://regsima.gpp.pt/regsima/consulta/)

Coordenação Central  
Gabinete de Planeamento, Políticas e Administração Geral  
Direção de Serviços de Estatística  
Divisão de Estatística

tel: 213 234 600

SISTEMA DE INFORMAÇÃO DE MERCADOS AGRÍCOLAS  
e-mail: [sima@gpp.pt](mailto:sima@gpp.pt)  
Praça do Comércio, 1149-010 Lisboa

As Newsletters do SIMA podem também ser consultadas no facebook em: <https://www.facebook.com/SIMA.Portugal>