

Newsletter - Ovinos e Caprinos

SEMANA 40
03-10 a 09-10-2022

Ovinos

CONJUNTURA SEMANAL - OVINOS

Na semana em análise as cotações médias nacionais dos borregos analisados, de <12 kg, 22-28 e de >28 kg, mantiveram-se estáveis em relação à semana anterior.

Na Beira Interior a oferta de borrego foi relativamente fraca nas áreas de mercado de Castelo Branco e da Cova da Beira e média na Guarda. A procura foi relativamente animada em Castelo Branco e na Cova da Beira e animada na Guarda. Estabilidade de cotações dos borregos nas três áreas referidas.

Na Beira Litoral a oferta de borrego foi muito fraca nas duas áreas de mercado, Coimbra e Viseu. A procura foi muito fraca em Coimbra e fraca em Viseu. A procura de borrego e de ovelhas de refugio continua a diminuir. A oferta de ovelhas de refugio revela-se insuficiente nas duas áreas e a de borregos também em Coimbra, sendo suficiente em Viseu. Estabilidade de cotações nas duas áreas.

No Ribatejo e Oeste, na área de mercado do Ribatejo, a oferta e a procura de borrego foram médias. Estabilidade de cotações dos borregos.

No Alentejo a oferta de borrego foi média nas seis áreas de mercado analisadas, Évora, Alentejo Litoral, Alentejo Norte, Beja, Elvas e Estremoz. A procura foi relativamente animada em Évora e média nas restantes áreas. A procura de borregos para exportação continua a influenciar positivamente os preços na produção. Esta semana as cotações dos borregos de todas as categorias, de <12, 13-21, 22-28 e de >28 kg, não apresentaram quaisquer alterações.

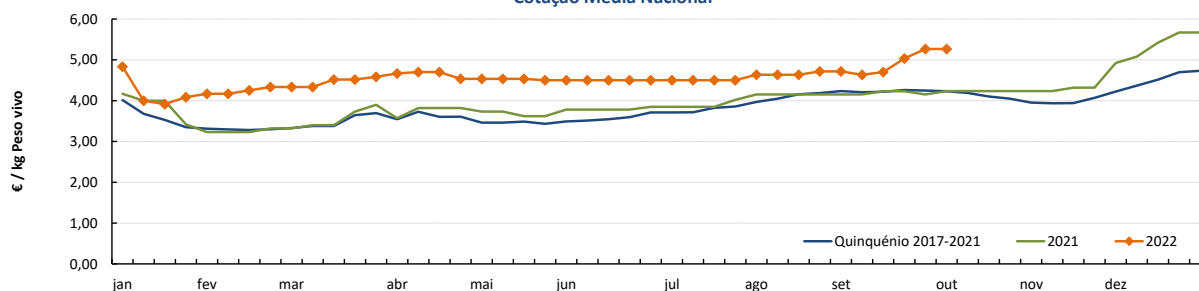
Em Trás-os-Montes a oferta e a procura de borrego foram relativamente fracas. As cotações dos borregos de <12 kg e de 13-21 kg mantiveram-se estáveis nas três áreas de mercado analisadas, Alto Tâmega, Terra Fria e Terra Quente.

COTAÇÕES MÉDIAS NACIONAIS - SEMANAIS

PRODUTO	Unidade de Comercialização	MÉDIA DA SEMANA	VARIÇÃO PERCENTUAL		
			Semana Anterior	Semana Homóloga do ano anterior	Semana Homóloga do Quinquénio 2017-2021
Borrego de < 12 kg	€ / kg Peso vivo	5,27	0,0	24,5	24,5
Borrego de 22-28 kg	€ / kg Peso vivo	3,38	0,0	4,0	19,9
Borrego de > 28 kg	€ / kg Peso vivo	3,19	0,0	6,6	17,9

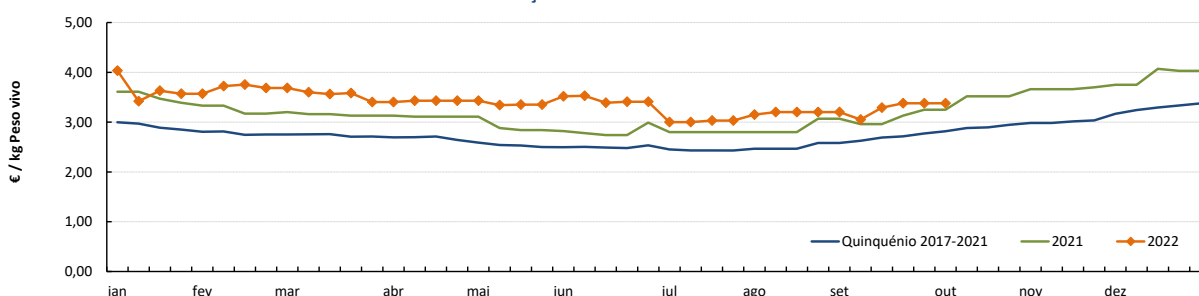
Gráficos de cotações mais frequentes

BORREGO de <12 kg
Cotação Média Nacional



Fonte: SIMA

BORREGO de 22-28 kg
Cotação Média Nacional



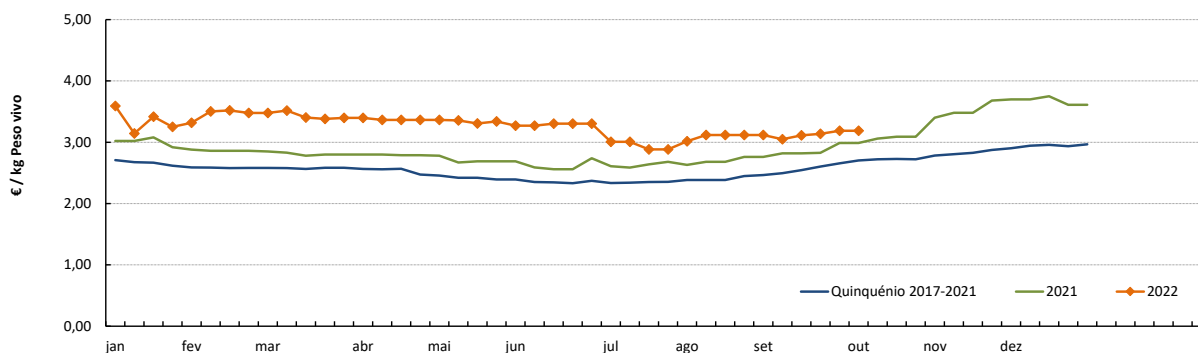
Fonte: SIMA

Ovinos

03-10 a 09-10-2022

Gráficos de cotações mais frequentes

BORREGO de > 28 kg
Cotação Média Nacional



Fonte: SIMA

COTAÇÕES MÉDIAS NACIONAIS - MENSAIS

PRODUTO	Unidade de Comercialização	setembro 2022	Variação Percentual		
			agosto 2022	setembro 2021	setembro Quinquénio 2017-2021
Borrego de < 12 kg	€/ kg Peso vivo	4,87	4,6	16,5	15,1
Borrego de 22-28 kg	€/ kg Peso vivo	3,26	2,3	6,9	20,7
Borrego de > 28 kg	€/ kg Peso vivo	3,12	1,0	11,0	21,3

Caprinos

03-10 a 09-10-2022

CONJUNTURA - CAPRINOS

Na semana em análise as cotações médias dos cabritos de <10 kg mantiveram-se estáveis em relação à semana anterior nas três regiões analisadas, Beira Interior, Beira Litoral e Trás-os-Montes.

Na Beira Interior a oferta de cabrito foi relativamente fraca nas áreas de mercado da Cova da Beira e da Sertã e média na Guarda. A procura foi relativamente fraca na Cova da Beira e na Sertã e relativamente animada na Guarda. De registar alguma dificuldade na alimentação dos animais na Guarda. Estabilidade de cotações dos cabritos nas três áreas analisadas.

Na Beira Litoral a oferta e a procura de cabrito foram muito fracas nas duas áreas de mercado analisadas, Coimbra e Viseu. Em Coimbra, com as vindimas a terminar a procura de cabras de refugio diminuiu. A oferta de animais revela-se insuficiente e alguns operadores vão buscá-los ao Alentejo e a Espanha. Completa estabilidade de cotações, quer dos cabritos, quer dos animais adultos.

Em Trás-os-Montes a oferta e a procura de cabrito foram relativamente fracas. As cotações dos cabritos de <10 kg não registaram quaisquer alterações em relação à semana anterior nas três áreas de mercado analisadas, Alto Tâmega, Terra Fria e Terra Quente.

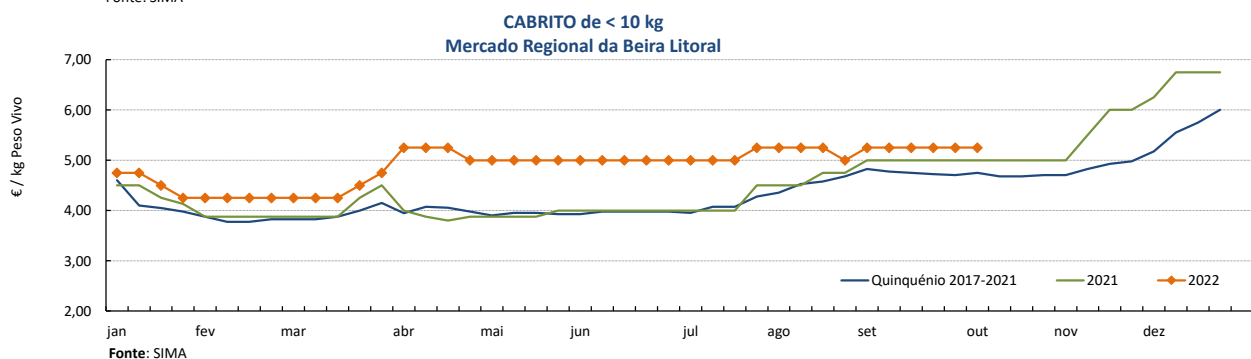
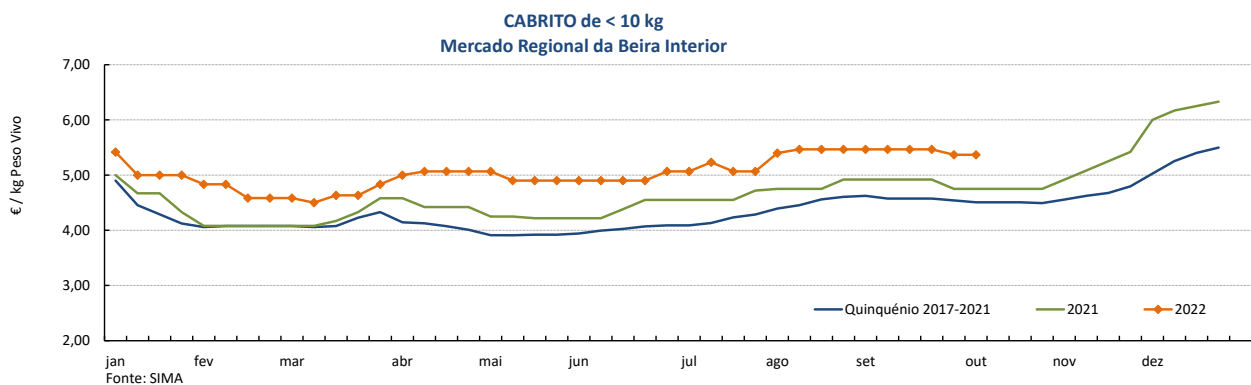
No Ribatejo e Oeste, na área de mercado do Ribatejo, a oferta e a procura de cabrito foram relativamente fracas. Semana novamente pautada pela estabilidade de cotações.

No Alentejo a oferta de cabrito foi fraca na área de mercado de Estremoz e relativamente fraca no Alentejo Norte. A procura foi fraca no Alentejo Norte e relativamente fraca em Estremoz. Estabilidade generalizada de cotações.

COTAÇÕES MÉDIAS REGIONAIS - SEMANAIS

Cabrito < 10 kg	Unidade de Comercialização	MÉDIA DA SEMANA	VARIÇÃO PERCENTUAL		
			Semana Anterior	Semana Homóloga do ano anterior	Semana Homóloga do Quinquénio 2017-2021
Beira Interior	€ / kg Peso vivo	5,37	0,0	13,0	19,0
Beira Litoral	€ / kg Peso vivo	5,25	0,0	5,0	10,5
Trás-os-Montes	€ / kg Peso vivo	6,00	0,0	14,3	18,8

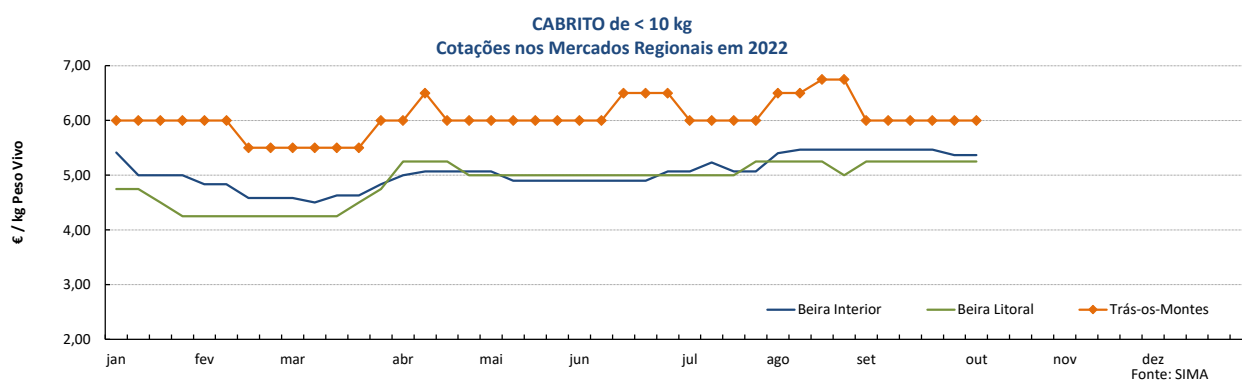
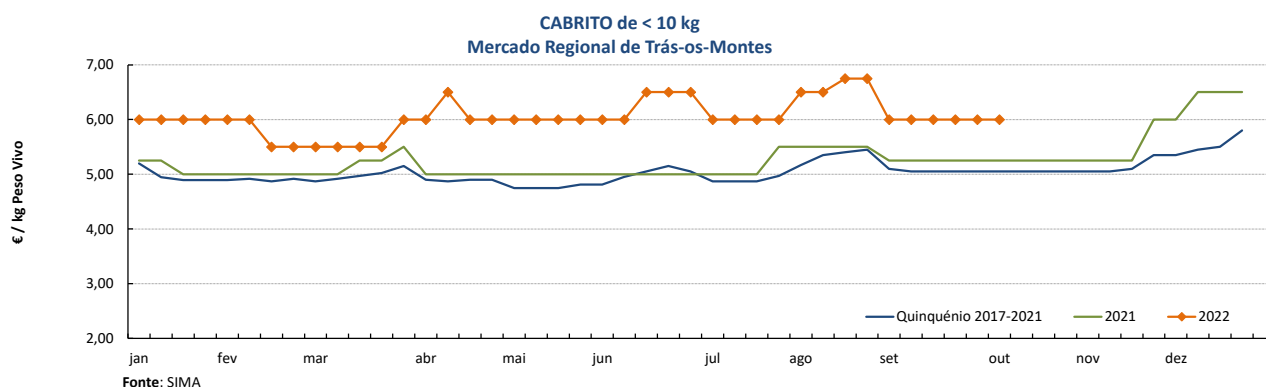
Gráficos de cotações mais frequentes



Caprinos

03-10 a 09-10-2022

Gráficos de cotações mais frequentes



COTAÇÕES MÉDIAS REGIONAIS - MENSAIS

Cabrito < 10 kg	Unidade de Comercialização	setembro 2022	Variação Percentual		
			agosto 2022	setembro 2021	setembro Quinquénio 2017-2021
Beira Interior	€/ kg Peso vivo	5,45	-0,1	11,5	19,3
Beira Litoral	€/ kg Peso vivo	5,25	1,2	5,0	10,8
Trás-os-Montes	€/ kg Peso vivo	6,00	-9,4	14,3	18,8

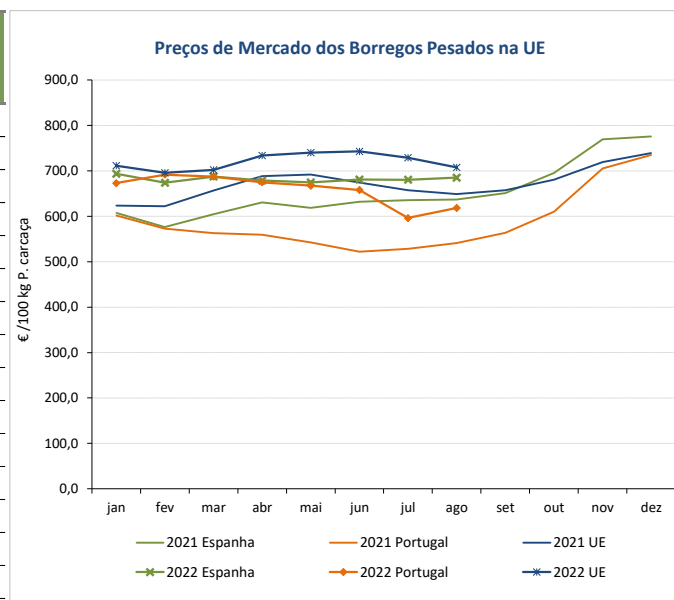
Ovinos

03-10 a 09-10-2022

PREÇOS MÉDIOS DE MERCADO NA UNIÃO EUROPEIA

1. BORREGOS PESADOS

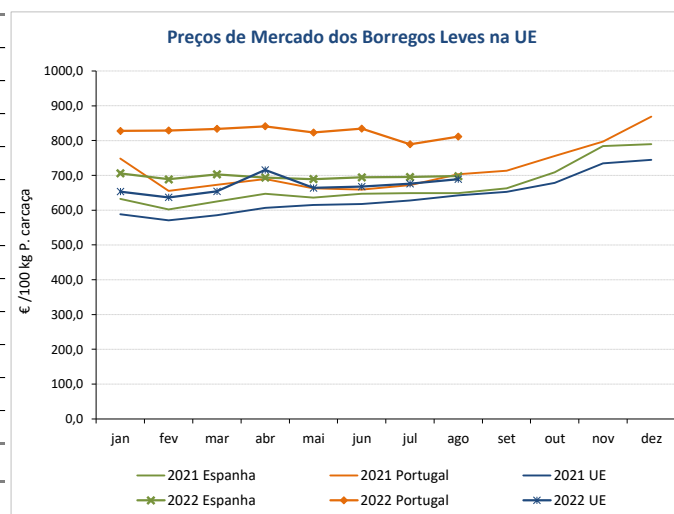
PAÍSES	EUR / 100 kg Peso carcaça		VAR.% Semana Anterior
	SEMANA DE 26/09 a 02/10/2022	SEMANA DE 19/09 a 25/09/2022	
Bélgica	676,40	688,40	-1,7
Alemanha	0,00	0,00	
Estónia	0,00	0,00	
Espanha	721,65	718,45	0,4
França	797,00	796,00	0,1
Croácia	833,08	728,58	14,3
Irlanda	614,29	616,07	-0,3
Itália	608,00	608,00	0,0
Chipre	476,00	477,00	-0,2
Letónia	583,53	543,14	7,4
Lituânia	582,61	566,68	2,8
Hungria	0,00	745,21	
Países Baixos	646,86	626,06	3,3
Áustria	643,00	672,00	-4,3
Polónia	0,00	0,00	
Portugal	637,67	627,67	1,6
Roménia	380,16	390,94	-2,8
Eslovénia	639,31	628,56	1,7
Finlândia	523,00	521,98	0,2
Suécia	616,80	633,02	-2,6
UE27	708,12	706,84	0,2



Nota: Em março de 2019 Portugal alterou a metodologia de cálculo do preço dos borregos leves (passando a incluir todas as categorias de borregos com peso de carcaça inferior a 13 kg) e passou a comunicar o preço dos borregos pesados.

2. BORREGOS LEVES

Bulgária	739,71	755,15	-2,0
Estónia	0,00	0,00	
Grécia	0,00	0,00	
Espanha	736,41	734,28	0,3
Croácia	951,93	789,55	20,6
Itália	717,00	707,00	1,4
Letónia	574,31	538,48	6,7
Hungria	0,00	802,46	
Polónia	0,00	0,00	
Portugal	871,18	853,75	2,0
Roménia	0,00	0,00	
Eslovénia	594,08	598,19	-0,7
Eslováquia	0,00	0,00	
UE27	726,30	722,18	0,6



Fonte: Comissão Europeia - Regulamento de Execução (UE) 2017/1185

Ovinos e Caprinos

03-10 a 09-10-2022

COMÉRCIO INTERNACIONAL - janeiro a julho

PRODUTO	ENTRADAS		SAÍDAS		Var. %	Var. %
	2022	2021	2022	2021	ENTRADAS 22/21	SAÍDAS 22/21
Cabeças						
Outros Ovinos Vivos	99 656	179 576	323 943	359 404	-44,5	-9,9
Ovinos Rep.Raça Pura	0	0	0	0		
Outros Caprinos Vivos	14 560	11 994	396	132	21,4	200,0
Caprinos Rep.Raça Pura	1 119	1 218	0	0	-8,1	
tonelada						
Carne Ovino Congelada	986,8	636,0	527,3	461,7	55,2	14,2
Carne Ovino Fresca/Refrig.	2 107,9	1 815,3	316,7	172,8	16,1	83,3
Outros Ovinos Vivos	3 510,1	5 018,4	12 966,2	12 881,3	-30,1	0,7
Ovinos Rep.Raça Pura	0,0	0,0	0	0,0		
Miudezas Ovino/Cap.	9,6	27,5	314,9	251,8	-65,1	25,1
Carne Caprino Congelada	533,6	351,5	19,3	73,1	51,8	-73,6
Carne Caprino Fres/Refrig.	580,5	557,5	8,3	2,7	4,1	212,2
Outros Caprinos Vivos	142,8	127,8	15,9	5,5	11,7	189,0
Caprinos Rep.Raça Pura	6,6	7,0	0,0	0,0	-6,7	
TOTAL - Ovinos	6 614,4	7 497,1	14 125,1	13 767,6	-11,8	2,6
TOTAL - Caprinos	1 263,5	1 043,8	43,6	81,2	21,0	-46,4
1 000 €						
Carne Ovino Congelada	8 456,9	3 504,9	2 419,1	1 912,6	141,3	26,5
Carne Ovino Fresca/Refrig.	13 538,0	9 911,4	1 525,1	833,4	36,6	83,0
Outros Ovinos Vivos	9 842,0	13 391,6	60 894,0	49 128,9	-26,5	23,9
Ovinos Rep.Raça Pura	0,0	0,0	0	0,0		
Miudezas Ovino/Cap.	13,1	43,2	537,4	391,3	-69,6	37,4
Carne Caprino Congelada	4 003,9	1 942,3	198,1	331,6	106,1	-40,2
Carne Caprino Fres/Refrig.	4 634,4	3 286,4	42,2	12,6	41,0	234,8
Outros Caprinos Vivos	713,7	533,2	14,0	4,6	33,9	203,3
Caprinos Rep.Raça Pura	52,8	44,8	0,0	0,0	17,7	
TOTAL - Ovinos	31 850,1	26 851,2	65 375,6	52 266,2	18,6	25,1
TOTAL - Caprinos	9 404,6	5 806,7	254,4	348,8	62,0	-27,1

FONTE: INE (2022 - dados preliminares)

Ovinos e Caprinos

03-10 a 09-10-2022

ÍNDICE DE PREÇOS DE PRODUTOS AGRÍCOLAS NO PRODUTOR (Base 2015)

(Continente)

	junho 2022	maio 2022	junho 2021	Var. % Mês anterior	Var. % Mês ano anterior
Ovinos e Caprinos	128,76	122,34	114,38	5,2	12,6

FONTE: INE

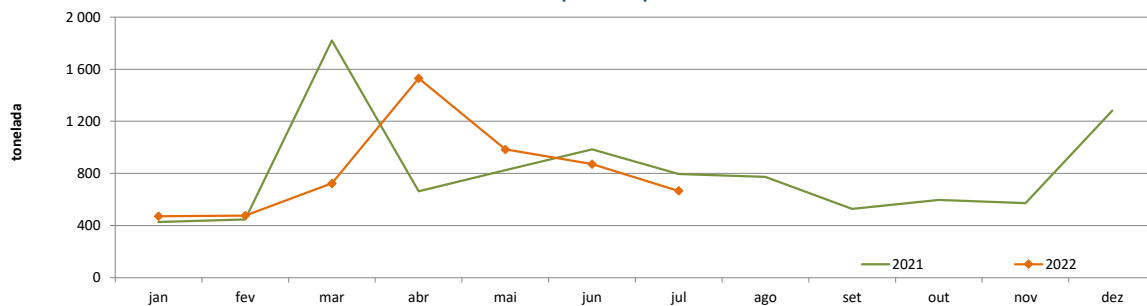
ABATES APROVADOS PARA CONSUMO - janeiro a julho

(Portugal)

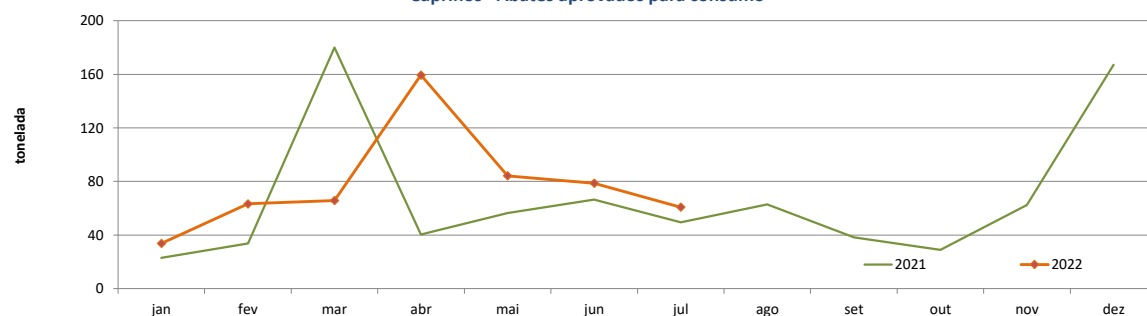
	Cabeças		tonelada		Variação Cabeças (%)	Variação toneladas (%)
	2022	2021	2022	2021	Acumulado ano anterior	Acumulado ano anterior
Borregos de <10 Kg	107 136	102 968	699,4	687,9	4,0	1,7
Borregos de >10 Kg	254 408	292 495	3 507,7	4 096,0	-13,0	-14,4
Adultos	64 129	54 870	1 513,9	1 175,6	16,9	28,8
TOTAL - Ovinos	425 673	450 333	5 720,9	5 959,5	-5,5	-4,0
Cabritos	63 075	54 185	362,2	316,7	16,4	14,4
Adultos	10 868	7 660	183,7	132,9	41,9	38,3
TOTAL - Caprinos	73 943	61 845	545,9	449,6	19,6	21,4

FONTE: INE (dados provisórios)

Ovinos - Abates aprovados para consumo



Caprinos - Abates aprovados para consumo



O conhecimento do mercado é a chave do sucesso!



Disponibiliza informação essencial para os empresários agrícolas e outros agentes tomarem as melhores decisões
Para consulta de preços de produtos agrícolas consultar o site: regsima.gpp.pt/regsima/consulta/

Coordenação Central
Gabinete de Planeamento, Políticas e Administração Geral
Direção de Serviços de Estatística
Divisão de Estatística

tel: 213 234 600

SISTEMA DE INFORMAÇÃO DE MERCADOS AGRÍCOLAS
Praça do Comércio, 1149-010 Lisboa

e-mail: sima@gpp.pt

As Newsletter do SIMA podem também ser consultadas no facebook em: <https://www.facebook.com/SIMA.Portugal>