

## Horticultura

## DESTAQUE SEMANAL - MERCADOS DE PRODUÇÃO

**Na Região Norte**, na área de mercado Entre Douro e Minho, a maior oferta desvalorizou as cotações da abóbora “Mogango” e da alface lisa/frisada de estufa em 20%, couve “Repolho Tipo Coração” e nabo com rama 17%, grelo de nabo 13%, cenoura e pimento verde 11%. Subida para o tomate “Sulcado” calibre 67-81 mm em 22%, calibre > 81 mm 21% e curgete 20%, devido a uma menor oferta.

**Na Região Centro** na área de mercado Beira Litoral, a maior procura valorizou as cotações da couve “Lombardo” em 13%. Subida da cotação da alface lisa de estufa em 11%, devido a uma menor oferta.

**Na Região Ribatejo e Oeste**, na área de mercado Oeste a menor oferta valorizou as cotações do tomate “Chucha” em 25%, “Cacho” 18% e “Redondo” 10%. A abóbora “Tipo Francesa” subiu 10%, produto da nova campanha. As cotações do alho francês e da couve “Lombardo” subiram 10%, devido à melhor qualidade do produto e a uma maior procura.

**Na Região Alentejo**, na área de mercado Odemira, verificou-se uma descida das cotações da batata-doce em 10%, devido a uma maior oferta e menor procura.

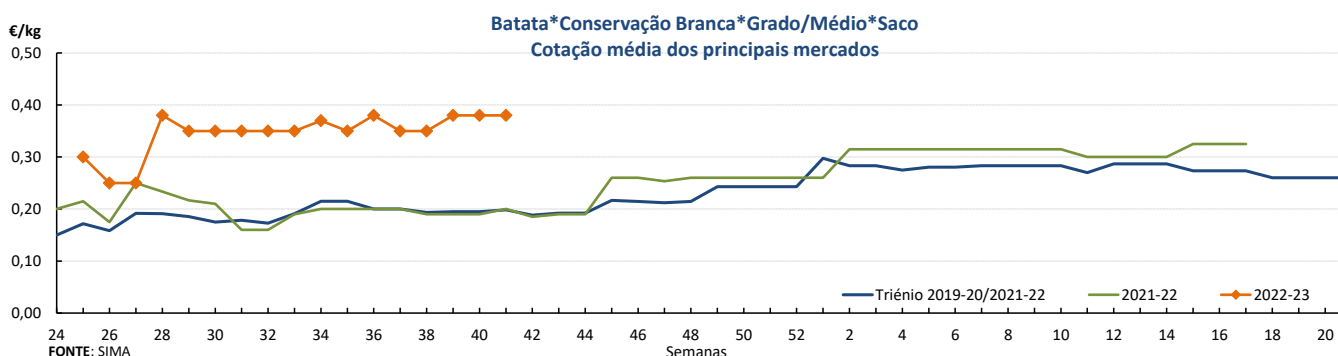
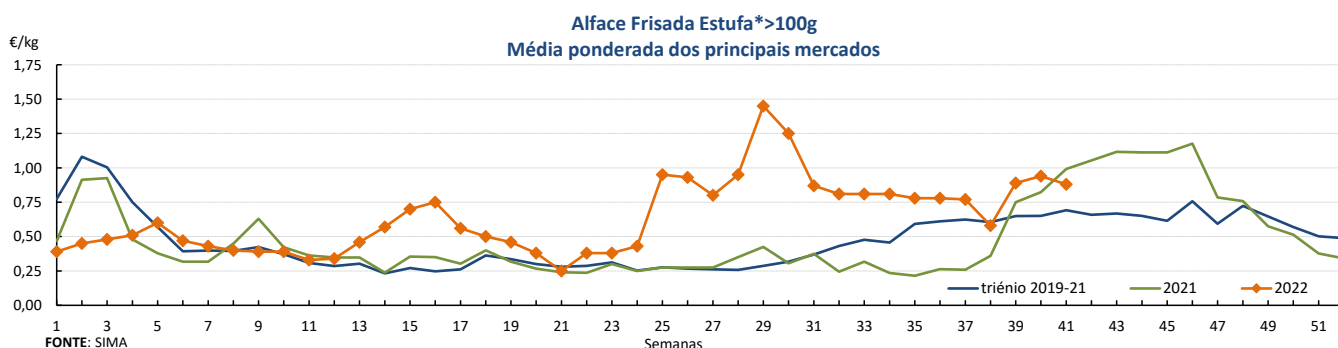
**Na Região Algarve**, registou-se subida das cotações da beringela e da curgete de 17 e 15%, devido a uma menor oferta.

## Cotações Médias Nacionais

| PRODUTOS                     | MÉDIA DA SEMANA<br>€/kg | VARIACÃO PERCENTUAL (%) |                                 |                                      |
|------------------------------|-------------------------|-------------------------|---------------------------------|--------------------------------------|
|                              |                         | Semana anterior         | Semana Homóloga do ano anterior | Semana Homóloga do Triénio 2019-2021 |
| Alface Frisada Estufa        | 0,88                    | -6,4                    | -11,3                           | 27,2                                 |
| Batata de Conservação Branca | 0,38                    | 0,0                     | 90,0                            | 91,6                                 |
| Cebola de Conservação        | 0,60                    | 0,0                     | 100,0                           | 80,0                                 |
| Cenoura                      | 0,35                    | 0,0                     | 59,1                            | 52,4                                 |
| Couve Repolho Tipo Coração   | 0,72                    | -4,0                    | 249,5                           | 193,5                                |
| Pepino                       | 0,69                    | -2,8                    | 72,3                            | 57,1                                 |
| Pimento Verde Estufa         | 1,00                    | -2,9                    | 39,9                            | 60,0                                 |
| Tomate Cacho                 | 1,30                    | 11,1                    | 19,8                            | 38,1                                 |
| Tomate Sulcado Estufa        | 1,12                    | 8,7                     | 58,9                            | 107,4                                |

Fonte: SIMA

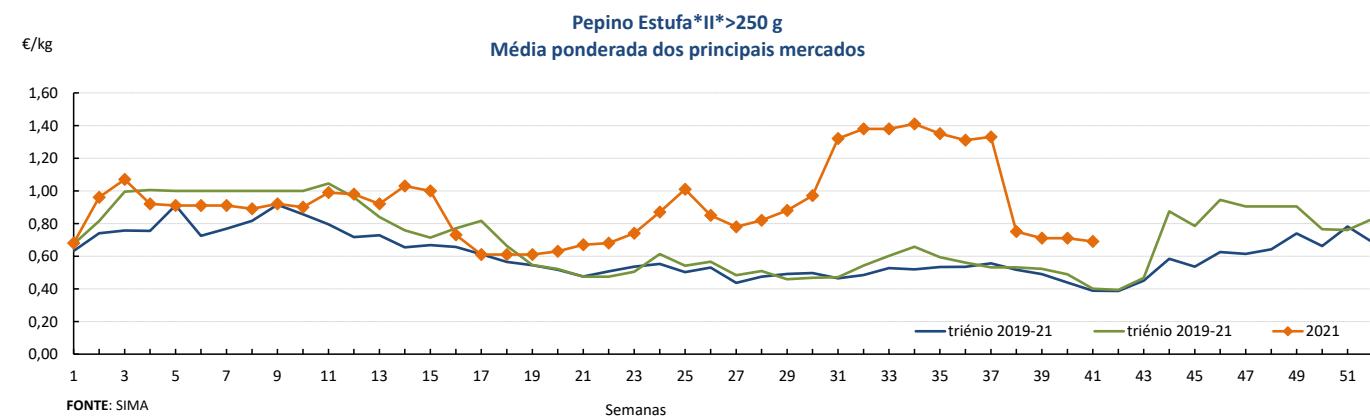
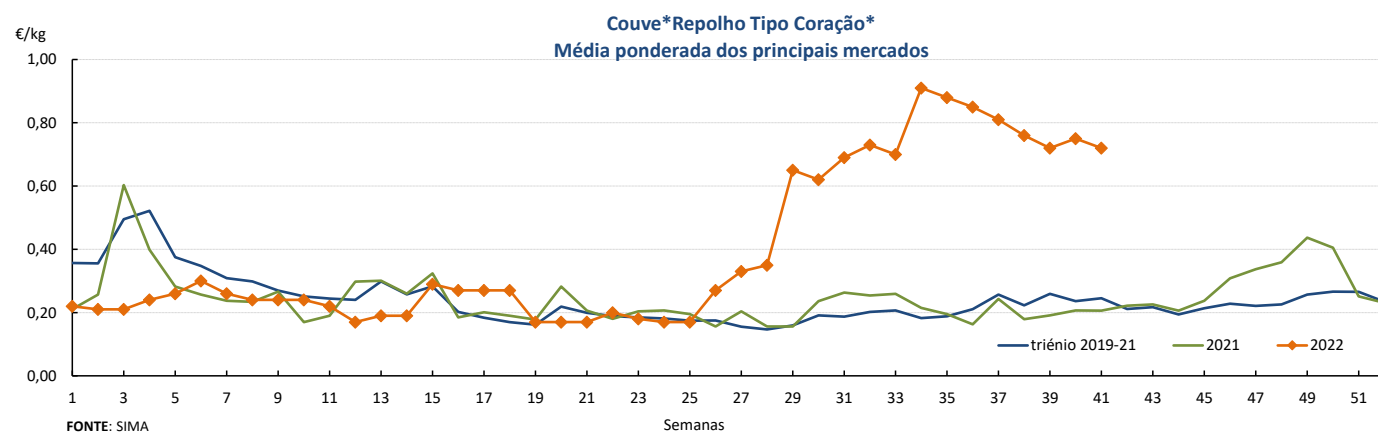
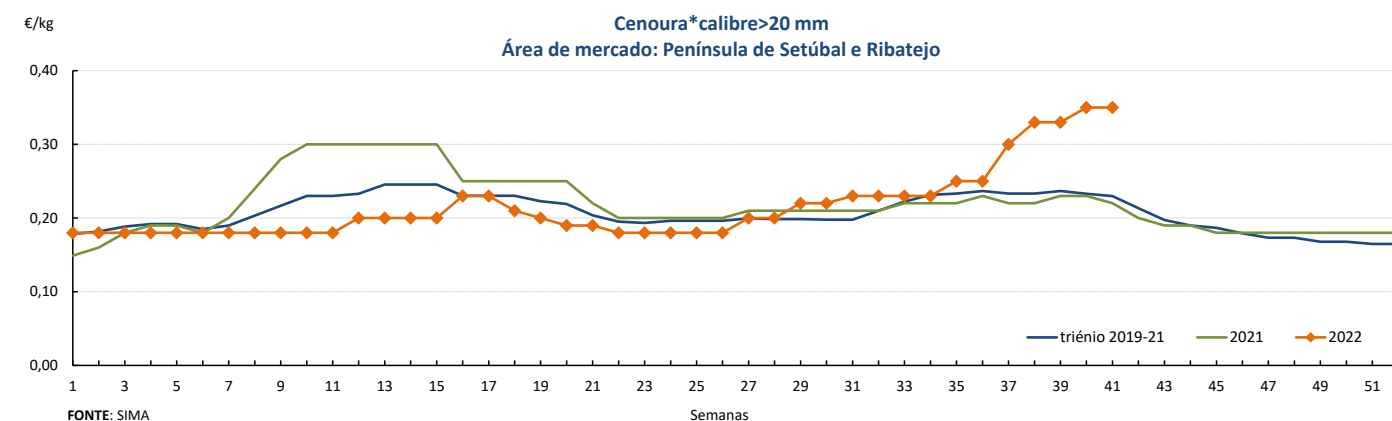
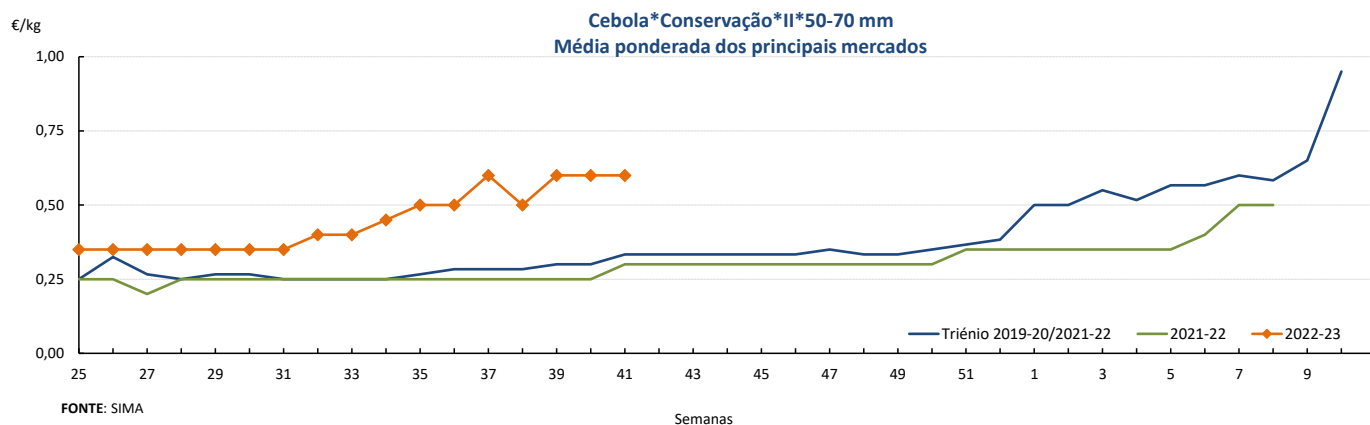
## Gráficos de cotações mais frequentes



## Horticultura

10-10 a 16-10-2022

### Gráficos de cotações mais frequentes





## Horticultura

10-10 a 16-10-2022

## Comércio Internacional (janeiro a agosto)

| PRODUTO                          | 2021        |             | 2022        |             | Variação    |             |
|----------------------------------|-------------|-------------|-------------|-------------|-------------|-------------|
|                                  | Importações | Exportações | Importações | Exportações | Importações | Exportações |
|                                  | Tonelada    |             |             |             | %           |             |
| Abóbora                          | 7 311,1     | 20 322,9    | 5 284,0     | 22 225,3    | -28         | 9           |
| Acelga e Cardo                   | 1,8         | 33,2        | 4,2         | 31,0        | 127         | -6,6        |
| Aipo                             | 809,2       | 215,7       | 750,4       | 108,6       | -7          | -50         |
| Aipo-Rábano                      | 48,2        | 6,3         | 89,1        | 5,2         | 85          | -18         |
| Alcachofra                       | 13,8        | 0,2         | 24,9        | 0,4         | 80          | 144         |
| Alcaparras                       | 0,3         |             | 0,6         |             |             |             |
| Alface                           | 4 618,0     | 5 437,9     | 5 739,3     | 6 642,5     | 24          | 22          |
| Alho-francês                     | 528,2       | 4 708,3     | 687,1       | 3 321,3     | 30          | -29         |
| Alho seco                        | 9 985,3     | 852,3       | 8 753,1     | 348,2       | -12         | -59         |
| Batata de conservação            | 185 549,4   | 39 001,8    | 205 469,7   | 37 727,8    | 11          | -3          |
| Batata doce fresca               | 1 641,1     | 9 705,2     | 1 753,5     | 8 039,9     | 7           | -17         |
| Batata para fécula               | 11 188,6    | 416,6       | 13 140,9    | 2 466,9     | 17          | 492         |
| Batata semente                   | 21 814,0    | 3 457,3     | 16 520,0    | 3 393,6     | -24         | -2          |
| Batata temporã                   | 6 766,9     | 595,2       | 8 351,4     | 1 206,7     | 23          | 103         |
| Beringela                        | 2 450,4     | 21,6        | 2 641,7     | 34,9        | 8           | 62          |
| Cebola de consumo                | 50 373,3    | 3 567,3     | 51 205,8    | 1 953,9     | 2           | -45         |
| Cebola de semente                | 2 711,3     | 1 791,0     | 1 356,7     | 578,7       | -50         | -68         |
| Cenoura / Nabo                   | 12 590,8    | 27 588,7    | 13 293,8    | 16 255,6    | 6           | -41         |
| Chalota                          | 19,6        | 0,0         | 29,7        | 0,1         | 52          | 6 400       |
| Chicória                         | 119,0       | 0,2         | 140,2       | 0,4         | 18          | 137         |
| Cogumelos do género Agaricus     | 1 497,0     | 1 053,3     | 1 868,9     | 592,1       | 25          | -44         |
| Cogumelos do género Boletus      | 99,9        | 0,3         | 2,9         |             | -97         |             |
| Cogumelos do género Cantharellus | 0,1         | 38,1        | 14,3        | 601,7       | 9 892       | 1 478       |
| Cogumelos Matsutake              |             |             | 67,4        |             |             |             |
| Cogumelos Shiitake               |             |             | 172,8       | 15,2        |             |             |
| Couve branca e Couve Roxa        | 1 336,4     | 7 472,6     | 1 495,3     | 9 074,9     | 12          | 21          |
| Couve de Bruxelas                | 99,7        | 384,9       | 149,4       | 7,8         | 50          | -98         |
| Couve-flor e Brócolos            | 21 252,2    | 623,3       | 20 666,8    | 803,1       | -3          | 29          |
| Curgete                          | 3 581,7     | 2 805,3     | 2 791,7     | 3 304,4     | -22         | 18          |
| Ervilha                          | 223,2       | 502,3       | 331,3       | 658,8       | 48          | 31          |
| Espargo                          | 719,4       | 1 176,3     | 648,3       | 16,1        | -10         | -99         |
| Espinafre                        | 443,9       | 638,9       | 766,0       | 457,9       | 73          | -28         |
| Feijão-verde                     | 3 490,8     | 292,0       | 3 855,2     | 342,0       | 10          | 17          |
| Funcho                           | 55,0        | 41,4        | 71,7        | 1,5         | 30          | -96         |
| Milho doce                       | 380,7       | 778,9       | 157,9       | 625,4       | -59         | -20         |
| Pepino e Pepininho (cornichon)   | 4 023,6     | 312,1       | 4 420,6     | 506,1       | 10          | 62          |
| Pimento doce ou Pimentão         | 14 586,9    | 889,7       | 15 590,4    | 2 024,1     | 7           | 127         |
| Rábano                           | 22,2        | 1,3         | 36,1        | 0,0         | 63          | -97         |
| Tomate fresco                    | 30 683,4    | 57 146,6    | 32 806,5    | 88 999,6    | 7           | 56          |
| Trufas                           | 0,1         |             | 1,2         |             | 1 038       |             |
| Outras brássicas                 | 2 418,7     | 29 570,2    | 1 228,8     | 31 053,1    | -49         | 5           |
| Outras hortícolas frescas        | 8 441,2     | 3 119,7     | 5 963,8     | 3 497,6     | -29         | 12          |
| Outros legumes de vagem          | 2 703,4     | 267,6       | 2 595,0     | 499,7       | -4          | 87          |
| Outras raízes comestíveis        | 1 322,8     | 2 459,5     | 2 520,8     | 2 041,5     | 91          | -17         |
| Outros cogumelos                 | 1 347,3     | 229,9       | 1 107,3     | 34,3        | -18         | -85         |
| Outros pimentos                  | 682,7       | 70,9        | 787,2       | 81,8        | 15          | 15          |

Fonte: INE

## Horticultura


10-10 a 16-10-2022

## Comércio Internacional (janeiro a agosto)

| PRODUTOS                         | 2021        |             | 2022        |             | Variação    |             | Saldo 2022<br>(exportações-<br>importações) |
|----------------------------------|-------------|-------------|-------------|-------------|-------------|-------------|---|
|                                  | Importações | Exportações | Importações | Exportações | Importações | Exportações |   |
|                                  | 1 000 €     |             |             |             | %           |             | 1 000 €                                     |
| Abóbora                          | 4 446,1     | 11 051,6    | 4 478,0     | 13 844,6    | 1           | 25          | 9 367                                       |
| Acelga e Cardo                   | 3,0         | 69,3        | 5,0         | 49,4        | 64          | -29         | 44  |
| Aipo                             | 477,7       | 113,6       | 559,5       | 76,5        | 17          | -33         | -483  |
| Aipo-Rábano                      | 38,4        | 10,9        | 63,6        | 10,2        | 66          | -6          | -53   |
| Alcachofra                       | 42,1        | 0,6         | 88,0        | 1,3         | 109         | 122         | -87   |
| Alcaparras                       | 1,5         |             | 3,3         |             | 0           | 0           | -3  |
| Alface                           | 4 148,1     | 5 142,8     | 5 457,0     | 5 917,9     | 32          | 15          | 461   |
| Alho-francês                     | 644,5       | 5 402,3     | 783,9       | 2 698,0     | 22          | -50         | 1 914                                       |
| Alho seco                        | 16 909,4    | 1 204,3     | 12 724,5    | 432,6       | -25         | -64         | -12 292                                     |
| Batata de conservação            | 34 447,8    | 13 481,1    | 44 725,8    | 11 692,1    | 30          | -13         | -33 034                                     |
| Batata doce fresca               | 1 497,1     | 8 550,3     | 1 074,9     | 7 583,8     | -28         | -11         | 6 509                                       |
| Batata para fécula               | 2 122,1     | 211,4       | 2 650,9     | 944,9       | 25          | 347         | -1 706                                      |
| Batata semente                   | 10 749,5    | 2 287,0     | 9 356,3     | 2 604,9     | -13         | 14          | -6 751                                      |
| Batata temporã                   | 1 361,6     | 275,6       | 2 072,6     | 492,8       | 52          | 79          | -1 580                                      |
| Beringela                        | 1 858,2     | 28,6        | 1 765,3     | 44,7        | -5          | 56          | -1 721                                      |
| Cebola de consumo                | 17 449,5    | 1 056,4     | 16 637,6    | 895,0       | -5          | -15         | -15 743                                     |
| Cebola de semente                | 965,3       | 891,2       | 444,7       | 132,6       | -54         | -85         | -312  |
| Cenoura / Nabo                   | 3 975,0     | 11 886,2    | 4 053,9     | 9 068,2     | 2           | -24         | 5 014                                       |
| Chalota                          | 69,3        | 0,0         | 66,8        | 0,2         | -4          | 1 682       | -67   |
| Chicória                         | 271,8       | 0,6         | 328,5       | 1,6         | 21          | 163         | -327  |
| Cogumelos do género Agaricus     | 3 572,9     | 2 310,7     | 5 068,1     | 1 454,5     | 42          | -37         | -3 614                                      |
| cogumelos do género Boletus      | 187,3       | 1,5         | 7,2         |             | -96         |             | -7  |
| cogumelos do género Cantharellus | 2,7         | 537,8       | 59,9        | 1 584,0     | 2 126       | 195         | 1 524                                       |
| Cogumelos Matsutake              |             |             | 142,8       |             |             |             | -143  |
| Cogumelos Shiitake               |             |             | 492,7       | 103,4       |             |             | -389  |
| Couve branca e Couve Roxa        | 600,5       | 5 791,4     | 608,0       | 6 335,6     | 1           | 9           | 5 728                                       |
| Couve de Bruxelas                | 149,7       | 135,2       | 249,4       | 10,3        | 67          | -92         | -239  |
| Couve-flor e Brócolos            | 13 263,1    | 1 418,8     | 12 052,1    | 1 798,8     | -9          | 27          | -10 253                                     |
| Curgete                          | 1 985,3     | 1 537,8     | 1 916,3     | 2 477,7     | -3          | 61          | 561   |
| Ervilha                          | 713,3       | 448,4       | 515,3       | 751,5       | -28         | 68          | 236   |
| Espargo                          | 2 496,6     | 1 667,4     | 2 322,0     | 64,3        | -7          | -96         | -2 258                                      |
| Espinafre                        | 713,9       | 2 001,7     | 1 018,0     | 1 540,2     | 43          | -23         | 522   |
| Feijao-verde                     | 4 357,5     | 505,1       | 5 248,1     | 386,7       | 20          | -23         | -4 861                                      |
| Funcho                           | 73,2        | 49,2        | 110,3       | 5,5         | 51          | -89         | -105  |
| Milho doce                       | 451,2       | 444,2       | 352,6       | 211,3       | -22         | -52         | -141  |
| Pepino e Pepininho (cornichon)   | 3 333,9     | 227,0       | 4 426,0     | 711,0       | 33          | 213         | -3 715                                      |
| Pimento doce ou Pimentão         | 15 471,6    | 1 934,9     | 18 875,7    | 4 052,6     | 22          | 109         | -14 823                                     |
| Rábano                           | 27,3        | 0,8         | 46,6        | 0,1         | 70          | -90         | -47   |
| Tomate fresco                    | 29 893,9    | 34 876,0    | 35 457,3    | 43 210,9    | 19          | 24          | 7 754                                       |
| Trufas                           | 19,4        |             | 98,0        |             | 404         |             | -98   |
| Outras brássicas                 | 1 332,2     | 19 054,5    | 763,5       | 20 850,5    | -43         | 9           | 20 087                                      |
| Outras hortícolas frescas        | 10 088,1    | 3 928,3     | 8 480,0     | 4 400,5     | -16         | 12          | -4 080                                      |
| Outros legumes de vagem          | 2 652,5     | 323,6       | 3 296,9     | 688,6       | 24          | 113         | -2 608                                      |
| Outras raízes comestíveis        | 961,4       | 3 006,1     | 1 893,6     | 2 261,9     | 97          | -25         | 368   |
| Outros cogumelos                 | 3 714,4     | 2 028,4     | 3 113,1     | 169,1       | -16         | -92         | -2 944                                      |
| Outros pimentos                  | 1 275,6     | 127,8       | 1 610,5     | 165,4       | 26          | 29          | -1 445                                      |

Fonte: INE

O conhecimento do mercado é a chave do sucesso!


 O SIMA disponibiliza informação essencial para os empresários agrícolas e outros agentes tomarem as melhores decisões
Para consulta de preços de produtos agrícolas consultar o site: [regsima.gpp.pt/regsima/consulta/](https://regsima.gpp.pt/regsima/consulta/)

Coordenação Central

Gabinete de Planeamento, Políticas e Administração Geral  
Direção de Serviços de Estatística  
Divisão de Estatística

tel: 213 234 600

SISTEMA DE INFORMAÇÃO DE MERCADOS AGRÍCOLAS  
Praça do Comércio, 1149-010 Lisboae-mail: [sima@gpp.pt](mailto:sima@gpp.pt)