

Horticultura

DESTAQUE SEMANAL - MERCADOS DE PRODUÇÃO

Na Região Norte, na área de mercado Entre Douro e Minho, terminou a produção e comercialização de alface frisada/lisa produzida ao ar livre. A menor oferta valorizou as cotações da beterraba em 33%, espinafre 14%, pimento verde 13% e alho francês 11%. Descida para o tomate "Sulcado" calibre 67-81 mm em 18% e calibre > 81 mm e curgete 17%, devido a uma maior oferta.

Na Região Centro na área de mercado Beira Litoral, a menor oferta valorizou as cotações da couve "Portuguesa" em 43% e da couve "Repolho tipo Coração" em 15%. O pepino teve uma menor oferta e uma maior procura relacionada com a abertura das cantinas escolares, fazendo subir a sua cotação em 25%. A maior procura associada a uma menor oferta fez subir as cotações da curgete em 18%. Devido à versatilidade culinária, o pimento teve uma maior procura e as suas cotações subiram 20%. A cotação da alface frisada subiu 11%, devido a uma maior procura e menos oferta. Descida para a couve "Lombardo" de 25%, couve-flor 17% e tomate "redondo" devido a uma maior oferta.

Na Região Ribatejo e Oeste, na área de mercado Oeste devido a uma maior procura a cotação da curgete valorizou 12%. Subida para o tomate "Cacho" de 13% devido a uma menor oferta. Descida da cotação da batata-doce em 20% devido a uma maior oferta. O pepino desceu 14% devido a uma maior oferta e uma procura fraca.

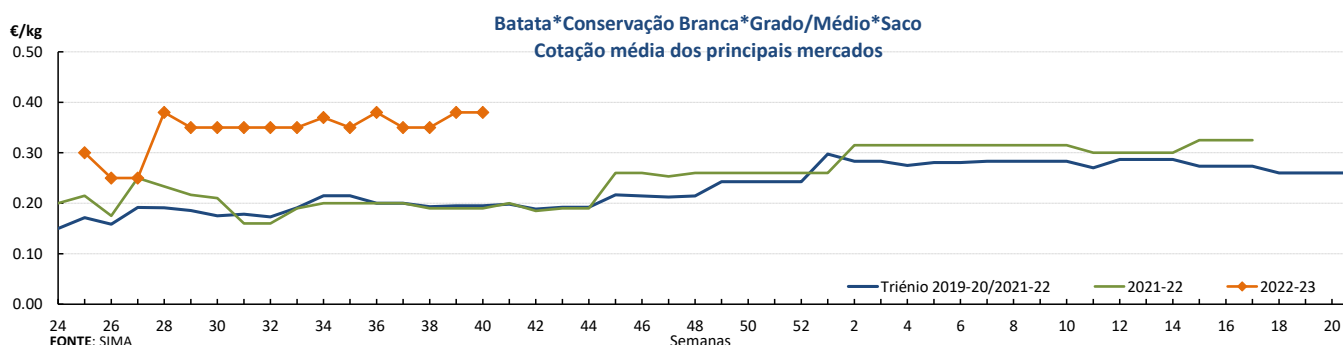
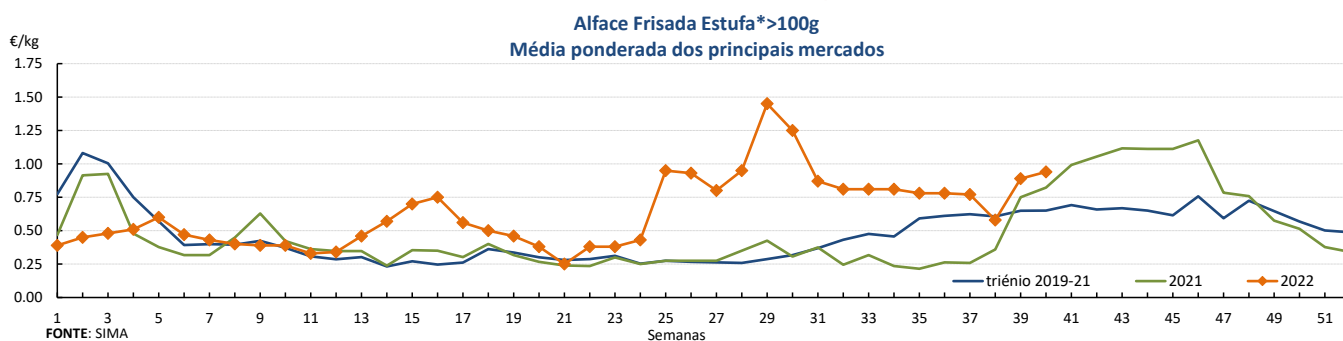
Na área de mercado Ribatejo, verificou-se uma subida das cotações da cenoura em 22%, devido a uma maior procura.

Cotações Médias Nacionais

PRODUTOS	MÉDIA DA SEMANA €/kg	VARIÇÃO PERCENTUAL (%)		
		Semana anterior	Semana Homóloga do ano anterior	Semana Homóloga do Triénio 2019-2021
Alface Frisada Estufa	0.94	5.6	14.2	44.5
Batata de Conservação Branca	0.38	0.0	100.0	94.9
Cebola de Conservação	0.60	0.0	140.0	100.0
Cenoura	0.35	6.1	52.2	50.2
Couve Repolho Tipo Coração	0.75	4.2	262.3	217.3
Pepino	0.71	0.0	45.3	44.8
Pimento Verde Estufa	1.03	3.0	53.7	71.9
Tomate Cacho	1.17	5.4	72.1	39.6
Tomate Sulcado Estufa	1.03	0.0	51.5	104.0

Fonte: SIMA

Gráficos de cotações mais frequentes

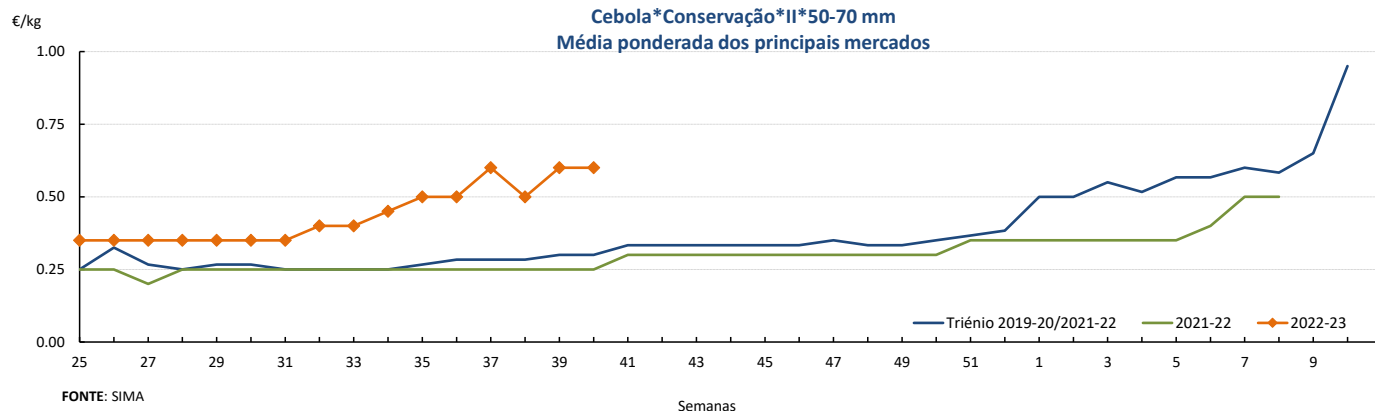


Horticultura

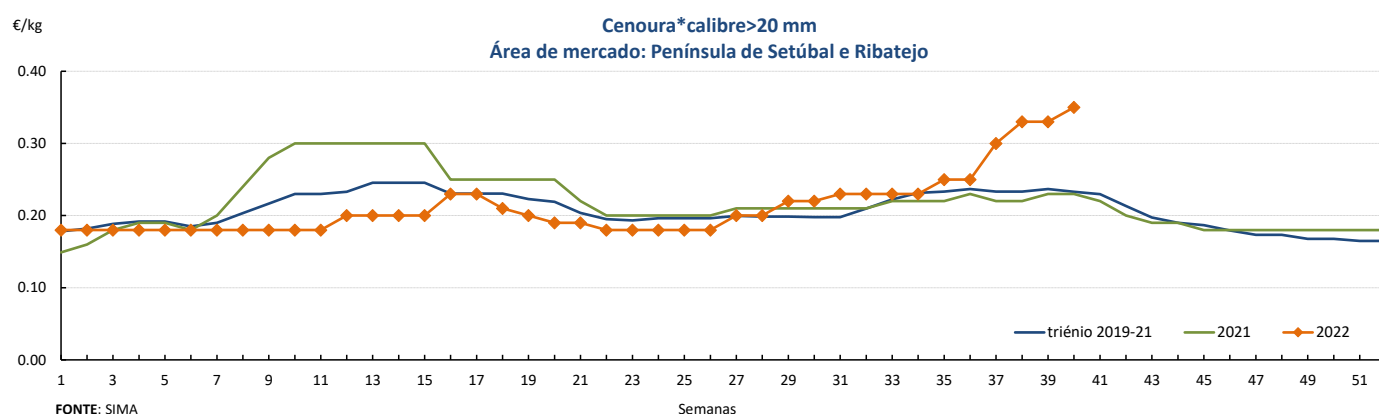
03-10 a 09-10-2022

Gráficos de cotações mais frequentes

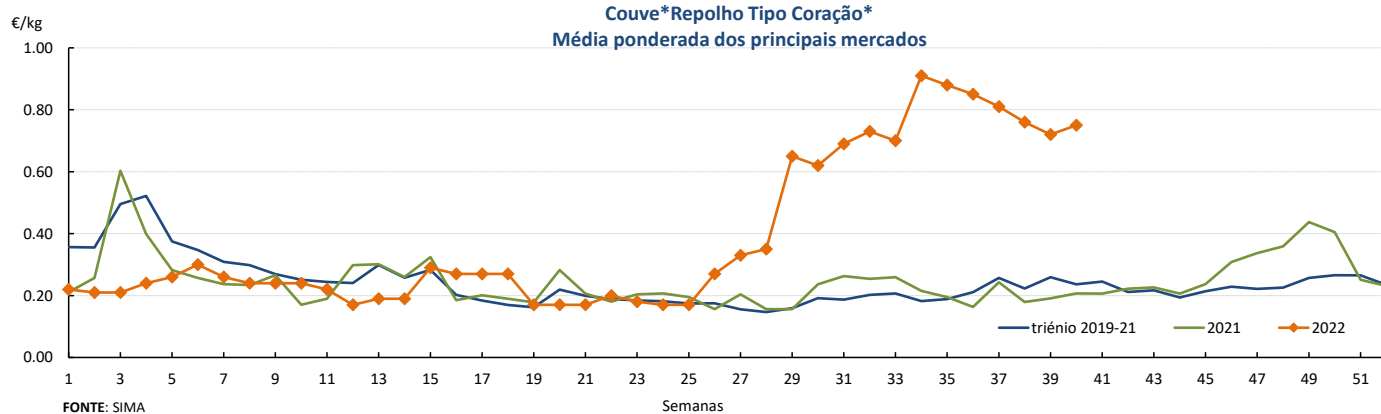
Cebola*Conservação*II*50-70 mm
Média ponderada dos principais mercados



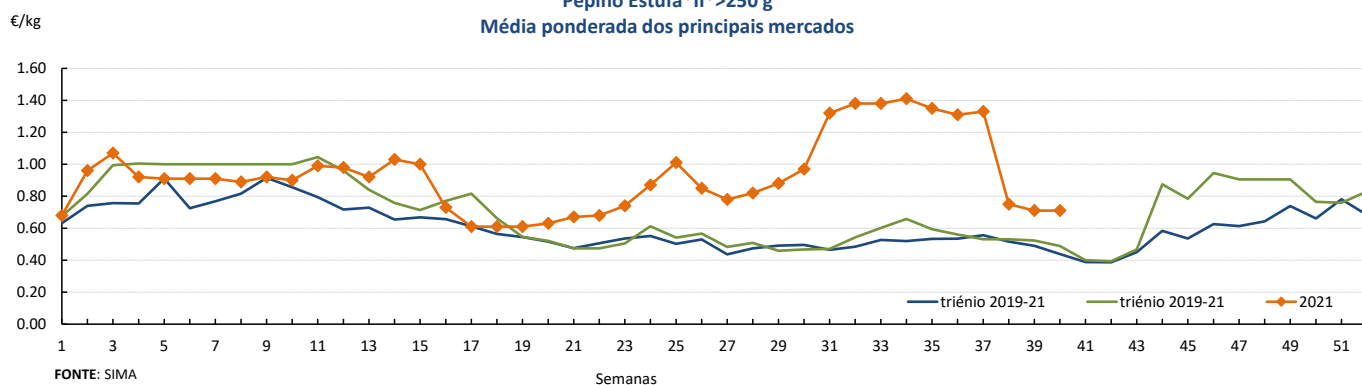
Cenoura*calibre>20 mm
Área de mercado: Península de Setúbal e Ribatejo



Couve*Repolho Tipo Coração*
Média ponderada dos principais mercados



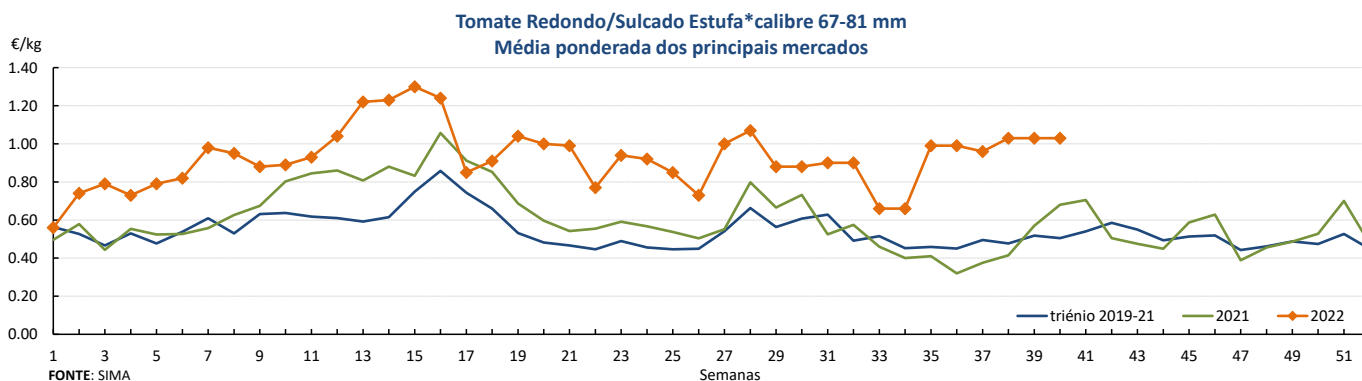
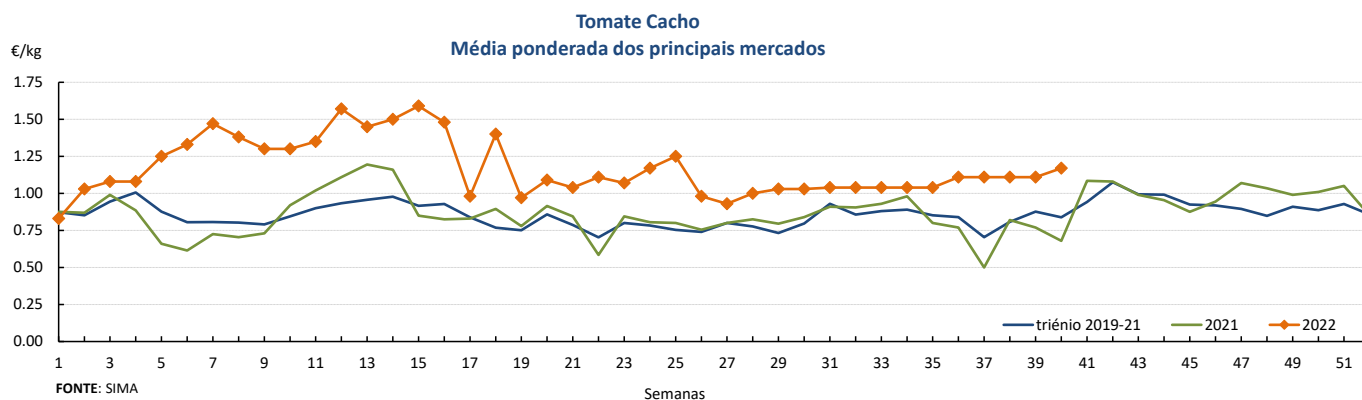
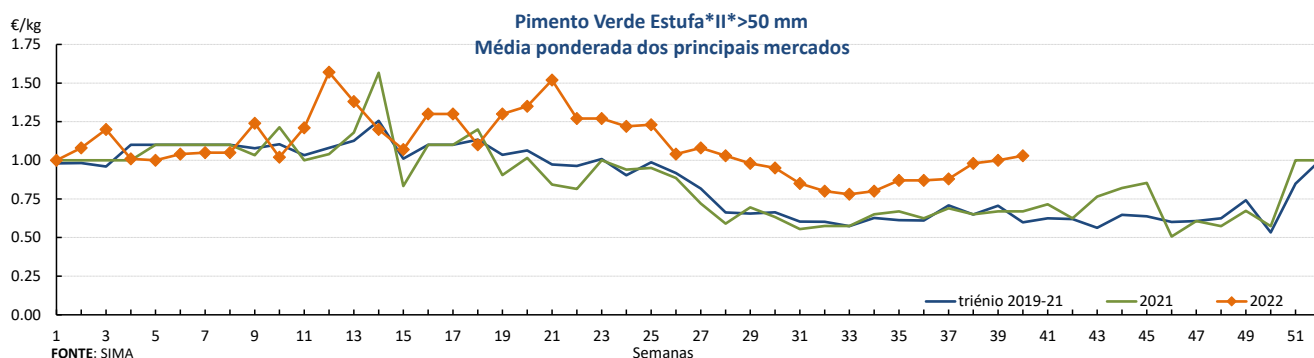
Pepino Estufa*II*>250 g
Média ponderada dos principais mercados



Horticultura

03-10 a 09-10-2022

Gráficos de cotações mais frequentes



DESTAQUE SEMANAL - MERCADOS ABASTECEDORES

O Mercado Abastecedor da Região de Lisboa (MARL) registou uma boa afluência de operadores e uma menor afluência de compradores. Menor oferta de alface e brássicas (lombardo, couve tipo coração e brócolos), assim com molharias (espinafres, nabiças, nabo e grelos). Aumento significativo da oferta de pepino nacional para uma procura fraca, que levou à descida da cotação em 11%. Boa oferta de tomate sendo o mais procurado o "Alongado" e "Sulcado". Subida da cotação da abóbora "Menina" em 17%, devido a uma maior oferta de melhor qualidade, produto da nova campanha. A menor oferta fez subir a cotação do agrião em 10%. A maior oferta desvalorizou as cotações da batata-doce em 13% e pepino 11%. Quanto aos produtos importados, subida das cotações da curgete de Espanha.

O Mercado Abastecedor do Porto (MAP) manteve-se bem abastecido na generalidade dos produtos cotados de modo a garantir o seu normal funcionamento. Maior interesse pela alface, batata, cebola, cenoura, curgete, couve, nabo, nabiças e grelos. A menor oferta valorizou as cotações do alho francês em 100%, feijão verde "Achatado" e "Riscadinho" 49%, pimento verde 28%, cenoura 18%, tomate "Alongado" 21% e "Sulcado" calibre >81 mm e calibre 67-81mm, em 13%. A curgete subiu 29%, devido a uma menor oferta e uma maior procura. Descida das cotações para o nabo com e sem rama em 27%, couve "Brócolos" 17%, "Penca" 15%, nabiça 14% e alface 10%, devido a uma maior oferta. Quanto aos produtos importados, subida das cotações para a curgete, pimento verde/vermelho, tomate "Alongado" e "Sulcado", cenoura e beringela de Espanha e cenoura de França.

No Mercado Abastecedor de Coimbra (MAC), registou uma boa afluência de operadores e compradores. Observou-se descida das cotações para a couve "Lombardo" de 25% e couve "Brócolos" 13%, devido a uma menor oferta. A maior procura valorizou as cotações da couve-flor e do nabo sem rama em 21%, couve "Repolho Tipo Coração" 12% e curgete 10%. O pepino valorizou 18%, devido ao ajuste de preço feito com produto vindo, mais caro, de Espanha. Subida para o alho francês de 13% devido a uma menor oferta e da batata-doce 13% pela melhor qualidade do produto. Uma menor oferta valorizou as cotações do tomate "Cacho" 31%, "Sulcado" calibre > 81 mm 29%, "Alongado" 27%, "Cereja" e "Coração de Boi" 22%. A subida da cotação da cenoura foi de 10%, justificada pelos valores mais altos praticados na produção. Quanto aos produtos importados, subida das cotações para o tomate "Alongado", "Cacho" e "Sulcado", pepino, curgete e cenoura de Espanha.

Horticultura

03-10 a 09-10-2022

Comércio Internacional (janeiro a julho)

PRODUTO	2021		2022		Variação	
	Importações	Exportações	Importações	Exportações	Importações	Exportações
	Tonelada				%	
Abóbora	6 866.6	17 621.6	5 147.6	20 045.7	-25	14
Acelga e Cardo	1.7	31.8	4.1	30.7	135	-3.2
Aipo	766.0	213.7	615.8	104.3	-20	-51
Aipo-Rábano	41.9	4.3	76.3	2.9	82	-32
Alcachofra	11.8	0.2	21.8	0.4	85	144
Alcaparras	0.0		0.2			
Alface	4 031.6	4 942.5	4 828.8	6 070.8	20	23
Alho-francês	398.9	4 537.6	579.3	3 305.3	45	-27
Alho seco	8 670.1	835.5	6 581.1	285.6	-24	-66
Batata de conservação	175 439.2	33 137.5	183 386.4	25 503.7	5	-23
Batata doce fresca	1 575.8	9 450.6	1 790.5	7 570.1	14	-20
Batata para fécula	10 926.6	302.9	9 932.2	1 181.8	-9	290
Batata semente	21 781.3	3 384.5	17 170.5	2 754.8	-21	-19
Batata temporã	6 766.9	595.2	8 076.1	1 069.7	19	80
Beringela	2 289.8	17.9	2 458.2	34.8	7	95
Cebola de consumo	44 973.5	1 189.0	42 863.0	1 697.1	-5	43
Cebola de semente	2 283.7	1 389.1	865.4	319.3	-62	-77
Cenoura / Nabo	10 770.1	26 898.5	10 683.9	15 615.6	-1	-42
Chalota	16.3	0.0	26.5	0.1	63	6 400
Chicória	113.2	0.2	132.2	0.4	17	137
Cogumelos do género Agaricus	1 363.6	964.1	1 687.1	571.0	24	-41
Cogumelos do género Boletus	93.5	0.3	2.9	553.9	-97	204 280
Cogumelos do género Cantharellus	0.1	37.9	14.3	4.7	12 432	-88
Cogumelos Matsutake			55.8			
Cogumelos Shiitake			220.5			
Couve branca e Couve Roxa	1 302.2	7 423.1	1 307.3	9 010.0	0	21
Couve de Bruxelas	96.9	384.7	145.9	7.6	51	-98
Couve-flor e Brócolos	20 518.4	606.1	19 602.3	795.4	-4	31
Curgete	3 369.2	2 202.6	1 801.9	2 546.9	-47	16
Ervilha	220.3	501.4	300.2	258.3	36	-48
Espargo	647.7	1 176.1	587.3	16.1	-9	-99
Espinafre	433.8	623.2	714.3	455.0	65	-27
Feijao-verde	3 297.5	270.8	3 087.9	335.1	-6	24
Funcho	48.5	21.5	62.9	2.7	30	-88
Milho doce	333.7	652.4	130.5	346.0	-61	-47
Pepino e Pepininho (cornichon)	3 813.5	257.8	3 712.6	479.3	-3	86
Pimento doce ou Pimentão	13 561.9	759.1	14 234.6	1 414.5	5	86
Rábano	19.7	1.3	31.1	0.0	58	-98
Tomate fresco	29 546.3	23 926.4	31 179.3	23 492.5	6	-2
Trufas	0.1		1.9		3 257	
Outras brássicas	2 374.8	29 194.9	837.6	30 955.1	-65	6
Outras hortícolas frescas	8 029.0	2 838.7	5 686.0	2 900.5	-29	2
Outros legumes de vagem	2 551.9	256.1	2 441.7	493.9	-4	93
Outras raízes comestíveis	1 139.4	2 446.1	2 270.6	2 054.7	99	-16
Outros cogumelos	1 150.0	218.6	805.0	32.7	-30	-85
Outros pimentos	651.4	56.0	769.0	65.3	18	17

Fonte: INE

Horticultura


03-10 a 09-10-2022

Comércio Internacional (janeiro a julho)

PRODUTOS	2021		2022		Variação		Saldo 2022 (exportações- importações)
	Importações	Exportações	Importações	Exportações	Importações	Exportações	
	1 000 €				%		1 000 €
Abóbora	4 313.1	9 707.2	4 395.5	12 443.3	2	28	8 048
Acelga e Cardo	2.9	68.0	4.8	50.1	69	-26	45
Aipo	440.8	110.8	464.1	73.0	5	-34	-391
Aipo-Rábano	33.8	7.6	53.4	5.9	58	-22	-47
Alcachofra	32.2	0.6	72.4	1.3	125	122	-71
Alcaparras	0.1		1.1		0	0	-1
Alface	3 635.6	4 770.6	4 662.4	5 348.1	28	12	686
Alho-francês	520.8	5 262.3	637.0	2 674.9	22	-49	2 038
Alho seco	15 330.8	1 180.5	10 096.0	355.6	-34	-70	-9 740
Batata de conservação	32 123.3	11 891.1	39 356.1	8 846.3	23	-26	-30 510
Batata doce fresca	1 433.5	8 282.8	1 055.9	7 115.6	-26	-14	6 060
Batata para fécula	2 083.4	148.4	1 980.8	523.8	-5	253	-1 457
Batata semente	10 729.5	2 241.5	9 660.6	2 091.9	-10	-7	-7 569
Batata temporã	1 361.6	275.6	2 019.1	435.8	48	58	-1 583
Beringela	1 781.2	23.5	1 611.2	41.9	-10	79	-1 569
Cebola de consumo	15 835.7	559.9	13 817.2	775.0	-13	38	-13 042
Cebola de semente	835.2	692.3	348.6	74.2	-58	-89	-274
Cenoura / Nabo	3 390.1	11 415.0	3 156.9	8 634.3	-7	-24	5 477
Chalota	59.8	0.0	59.3	0.2	-1	1 682	-59
Chicória	249.8	0.6	299.1	1.6	20	163	-298
Cogumelos do género Agaricus	3 214.7	2 124.3	4 468.3	1 404.6	39	-34	-3 064
cogumelos do género Boletus	173.6	1.5	7.1	1 488.3	-96	101 144	1 481
cogumelos do género Cantharellus	2.2	537.3	59.9	29.3	2 587	-95	-31
Cogumelos Matsutake			117.8				-118
Cogumelos Shiitake			606.6				-607
Couve branca e Couve Roxa	579.3	5 759.2	506.7	6 288.2	-13	9	5 781
Couve de Bruxelas	143.5	134.4	239.4	8.2	67	-94	-231
Couve-flor e Brócolos	12 514.2	1 379.8	10 883.2	1 754.3	-13	27	-9 129
Curgete	1 928.2	1 183.4	1 488.5	1 924.5	-23	63	436
Ervilha	703.0	447.6	489.3	320.1	-30	-28	-169
Espargo	2 175.4	1 666.8	2 041.9	64.2	-6	-96	-1 978
Espinafre	699.3	1 930.3	919.7	1 526.3	32	-21	607
Feijao-verde	4 057.3	469.2	4 155.7	364.0	2	-22	-3 792
Funcho	64.9	32.7	95.9	6.7	48	-79	-89
Milho doce	415.3	407.6	286.7	98.5	-31	-76	-188
Pepino e Pepininho (cornichon)	3 146.4	179.1	3 635.1	665.1	16	271	-2 970
Pimento doce ou Pimentão	14 656.1	1 685.0	17 179.3	2 912.4	17	73	-14 267
Rábano	23.8	0.8	39.7	0.1	67	-93	-40
Tomate fresco	28 551.7	24 957.4	32 456.0	27 739.3	14	11	-4 717
Trufas	13.4		160.7		1 099		-161
Outras brássicas	1 304.8	18 857.4	485.1	20 717.2	-63	10	20 232
Outras hortícolas frescas	9 107.6	3 696.3	7 676.0	4 060.1	-16	10	-3 616
Outros legumes de vagem	2 415.1	304.1	2 884.0	679.0	19	123	-2 205
Outras raízes comestíveis	848.7	2 992.3	1 650.6	2 282.7	94	-24	632
Outros cogumelos	3 202.8	1 930.4	2 306.1	163.2	-28	-92	-2 143
Outros pimentos	1 209.4	102.4	1 533.0	134.6	27	31	-1 398

Fonte: INE

O conhecimento do mercado é a chave do sucesso!

 disponibiliza informação essencial para os empresários agrícolas e outros agentes tomarem as melhores decisões

Para consulta de preços de produtos agrícolas consultar o site: regsima.gpp.pt/regsima/consulta/

Coordenação Central

Gabinete de Planeamento, Políticas e Administração Geral
Direção de Serviços de Estatística
Divisão de Estatística

tel: 213 234 600

SISTEMA DE INFORMAÇÃO DE MERCADOS AGRÍCOLAS
Praça do Comércio, 1149-010 Lisboae-mail: sima@gpp.pt