

Horticultura

DESTAQUE SEMANAL - MERCADOS DE PRODUÇÃO

Na Região Norte, na área de mercado Entre Douro e Minho, descida significativa da alface frisada e lisa, em estufa e ar livre, de 186 e 150%, devido a uma menor oferta, saída de algum de produto para Espanha. A menor oferta valorizou as cotações da curgete e feijão-verde "Riscadinho" em 50%, espinafre e tomate "Sulcado" calibre 67-81 mm 38%, "Sulcado" > 81 mm 35%, cebola de conservação 20%, feijão-verde "Achatado" 15%, batata de conservação e pimento verde 14%, cenoura e alho francês 13%. Descida para a beterraba em 15%, devido a uma maior oferta.

Na Região Centro na área de mercado Beira Litoral, verificou-se subida da cotação para o tomate "Sulcado" de 67%, "Alongado" e "Redondo" 20% e couve "Lombardo" 25%, devido a uma maior procura com o início do ano letivo e funcionamento dos refeitórios. O pepino teve uma maior procura e a sua cotação valorizou 60%. A menor oferta e uma procura forte valorizaram as cotações da curgete em 70%. Subida para a alface frisada em estufa de 38%, devido à menor oferta e qualidade. A menor oferta disparou as cotações para o espinafre 36%, pimento vermelho 25% e pimento verde 11%. Descida para a couve "Repolho Tipo Coração" de 19%, Brócolos" 14% e "Portuguesa" 13%, devido a uma menor procura. O feijão-verde desceu 40% devido a uma menor oferta e fraca qualidade.

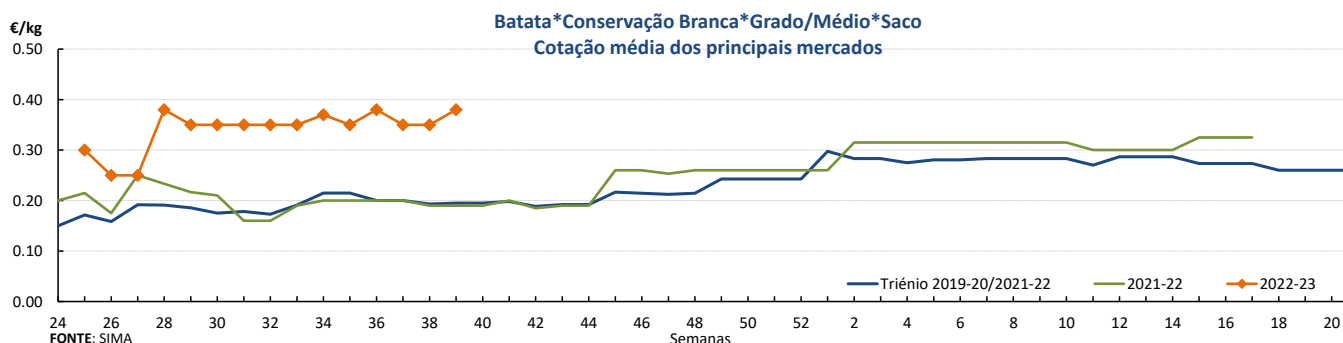
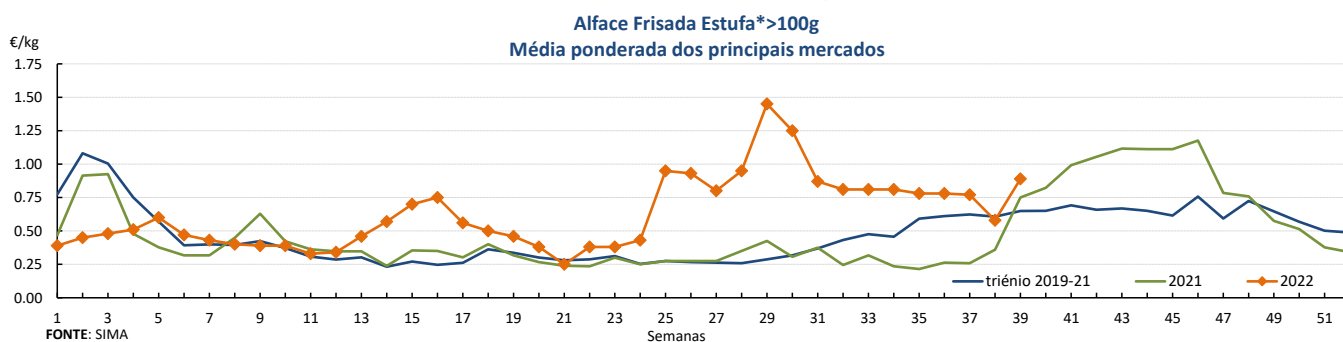
Na Região Ribatejo e Oeste, na área de mercado Oeste devido a uma maior procura as cotações da curgete valorizaram 70%. Subida para a alface frisada em 14% devido a uma menor oferta. O pepino desceu 36% devido a uma maior oferta.

Cotações Médias Nacionais

PRODUTOS	MÉDIA DA SEMANA €/kg	VARIÇÃO PERCENTUAL (%)		
		Semana anterior	Semana Homóloga do ano anterior	Semana Homóloga do Triénio 2019-2021
Alface Frisada Estufa	0.89	53.4	18.7	37.1
Batata de Conservação Branca	0.38	8.6	100.0	94.9
Cebola de Conservação	0.60	20.0	140.0	100.0
Cenoura	0.33	0.0	43.5	39.4
Couve Repolho Tipo Coração	0.72	-5.3	277.0	178.0
Pepino	0.71	-5.3	35.8	37.3
Pimento Verde Estufa	1.00	2.0	49.3	41.7
Tomate Cacho	1.11	0.0	44.2	26.6
Tomate Sulcado Estufa	1.03	0.0	80.7	98.7

Fonte: SIMA

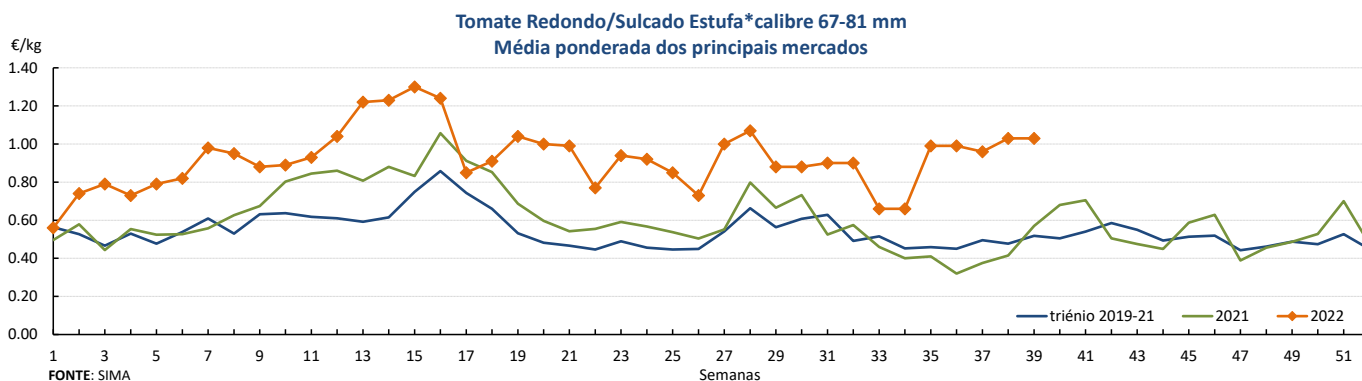
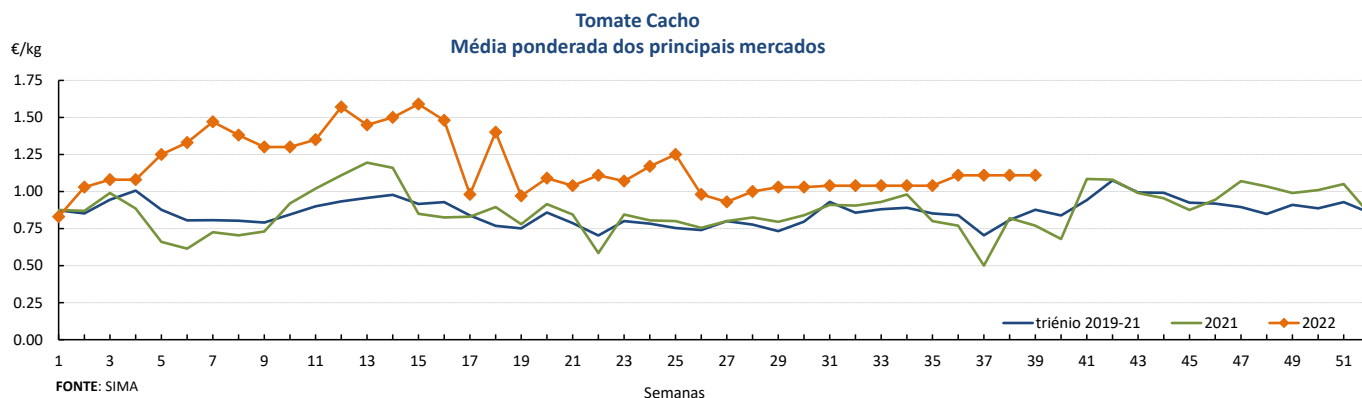
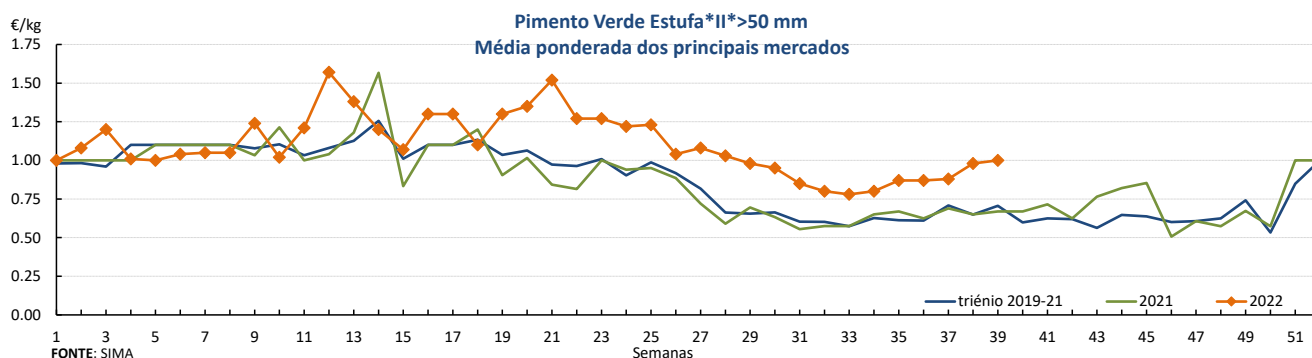
Gráficos de cotações mais frequentes



Horticultura

26-09 a 02-10-2022

Gráficos de cotações mais frequentes



DESTAQUE SEMANAL - MERCADOS ABASTECEDORES

O Mercado Abastecedor da Região de Lisboa (MARL) registou uma boa afluência de operadores e compradores. Menor oferta de brássicas (lombardo, couve tipo coração e brócolos), assim com molharias (espinafres, nabiças, nabo e grelos). Aumento significativo da oferta de pepino nacional que levou à descida da cotação em 25%. Boa oferta de tomate sendo o mais procurado o "Alongado" e "Sulcado". Subida da cotação da curgete em 33%, devido a uma maior procura. A maior oferta desvalorizou as cotações da batata-doce em 21% (início de campanha com boa oferta). Quanto aos produtos importados, subida das cotações da curgete de Espanha.

O Mercado Abastecedor do Porto (MAP) manteve-se bem abastecido na generalidade dos produtos cotados de modo a garantir o seu normal funcionamento. Maior interesse pela alface, batata, cebola, cenoura, curgete, couve, nabo, nabiças e grelos. A menor oferta valorizou as cotações da alface frisada/lisa produzida em estufa em 76%, curgete 50%, tomate "Coração de Boi" 29%, "Alongado" 26%, feijão-verde 21%, abóbora "Menina" 18%, couve-flor 17% e pepino 10%. Descida das cotações para a beterraba em 13% devido a uma maior oferta e menor procura. Quanto aos produtos importados teve início a comercialização da couve "Bruxelas" dos Países Baixos. Subida das cotações para a curgete, tomate "Alongado", pepino e cenoura de Espanha e cenoura de França.

No Mercado Abastecedor de Coimbra (MAC), registou-se uma boa afluência de operadores e compradores. Observou-se subida das cotações para a alface frisada/lisa em estufa e ar livre de 27%, couve roxa 16% e curgete 11%, devido a uma menor oferta. A maior procura para sopas e doces valorizou a cotação da abóbora "Menina" em 43%. Descida para o tomate "Cereja" e "Cacho" de 15 e 13%, devido a uma menor procura. Quanto aos produtos importados, subida das cotações para a curgete e pimento vermelho de Espanha. Descida para o tomate "Cacho" de Espanha.

Horticultura

26-09 a 02-10-2022

Comércio Internacional (janeiro a julho)

PRODUTO	2021		2022		Variação	
	Importações	Exportações	Importações	Exportações	Importações	Exportações
	Tonelada				%	
Abóbora	6 866.6	17 621.6	5 147.6	20 045.7	-25	14
Acelga e Cardo	1.7	31.8	4.1	30.7	135	-3.2
Aipo	766.0	213.7	615.8	104.3	-20	-51
Aipo-Rábano	41.9	4.3	76.3	2.9	82	-32
Alcachofra	11.8	0.2	21.8	0.4	85	144
Alcaparras	0.0		0.2			
Alface	4 031.6	4 942.5	4 828.8	6 070.8	20	23
Alho-francês	398.9	4 537.6	579.3	3 305.3	45	-27
Alho seco	8 670.1	835.5	6 581.1	285.6	-24	-66
Batata de conservação	175 439.2	33 137.5	183 386.4	25 503.7	5	-23
Batata doce fresca	1 575.8	9 450.6	1 790.5	7 570.1	14	-20
Batata para fécula	10 926.6	302.9	9 932.2	1 181.8	-9	290
Batata semente	21 781.3	3 384.5	17 170.5	2 754.8	-21	-19
Batata temporã	6 766.9	595.2	8 076.1	1 069.7	19	80
Beringela	2 289.8	17.9	2 458.2	34.8	7	95
Cebola de consumo	44 973.5	1 189.0	42 863.0	1 697.1	-5	43
Cebola de semente	2 283.7	1 389.1	865.4	319.3	-62	-77
Cenoura / Nabo	10 770.1	26 898.5	10 683.9	15 615.6	-1	-42
Chalota	16.3	0.0	26.5	0.1	63	6 400
Chicória	113.2	0.2	132.2	0.4	17	137
Cogumelos do género Agaricus	1 363.6	964.1	1 687.1	571.0	24	-41
Cogumelos do género Boletus	93.5	0.3	2.9	553.9	-97	204 280
Cogumelos do género Cantharellus	0.1	37.9	14.3	4.7	12 432	-88
Cogumelos Matsutake			55.8			
Cogumelos Shiitake			220.5			
Couve branca e Couve Roxa	1 302.2	7 423.1	1 307.3	9 010.0	0	21
Couve de Bruxelas	96.9	384.7	145.9	7.6	51	-98
Couve-flor e Brócolos	20 518.4	606.1	19 602.3	795.4	-4	31
Curgete	3 369.2	2 202.6	1 801.9	2 546.9	-47	16
Ervilha	220.3	501.4	300.2	258.3	36	-48
Espargo	647.7	1 176.1	587.3	16.1	-9	-99
Espinafre	433.8	623.2	714.3	455.0	65	-27
Feijao-verde	3 297.5	270.8	3 087.9	335.1	-6	24
Funcho	48.5	21.5	62.9	2.7	30	-88
Milho doce	333.7	652.4	130.5	346.0	-61	-47
Pepino e Pepininho (cornichon)	3 813.5	257.8	3 712.6	479.3	-3	86
Pimento doce ou Pimentão	13 561.9	759.1	14 234.6	1 414.5	5	86
Rábano	19.7	1.3	31.1	0.0	58	-98
Tomate fresco	29 546.3	23 926.4	31 179.3	23 492.5	6	-2
Trufas	0.1		1.9		3 257	
Outras brássicas	2 374.8	29 194.9	837.6	30 955.1	-65	6
Outras hortícolas frescas	8 029.0	2 838.7	5 686.0	2 900.5	-29	2
Outros legumes de vagem	2 551.9	256.1	2 441.7	493.9	-4	93
Outras raízes comestíveis	1 139.4	2 446.1	2 270.6	2 054.7	99	-16
Outros cogumelos	1 150.0	218.6	805.0	32.7	-30	-85
Outros pimentos	651.4	56.0	769.0	65.3	18	17

Fonte: INE

Horticultura

26-09 a 02-10-2022

Comércio Internacional (janeiro a julho)

PRODUTOS	2021		2022		Variação		Saldo 2022 (exportações- importações)
	Importações	Exportações	Importações	Exportações	Importações	Exportações	
	1 000 €				%		1 000 €
Abóbora	4 313.1	9 707.2	4 395.5	12 443.3	2	28	8 048
Acelga e Cardo	2.9	68.0	4.8	50.1	69	-26	45
Aipo	440.8	110.8	464.1	73.0	5	-34	-391
Aipo-Rábano	33.8	7.6	53.4	5.9	58	-22	-47
Alcachofra	32.2	0.6	72.4	1.3	125	122	-71
Alcaparras	0.1		1.1		0	0	-1
Alface	3 635.6	4 770.6	4 662.4	5 348.1	28	12	686
Alho-francês	520.8	5 262.3	637.0	2 674.9	22	-49	2 038
Alho seco	15 330.8	1 180.5	10 096.0	355.6	-34	-70	-9 740
Batata de conservação	32 123.3	11 891.1	39 356.1	8 846.3	23	-26	-30 510
Batata doce fresca	1 433.5	8 282.8	1 055.9	7 115.6	-26	-14	6 060
Batata para fécula	2 083.4	148.4	1 980.8	523.8	-5	253	-1 457
Batata semente	10 729.5	2 241.5	9 660.6	2 091.9	-10	-7	-7 569
Batata temporã	1 361.6	275.6	2 019.1	435.8	48	58	-1 583
Beringela	1 781.2	23.5	1 611.2	41.9	-10	79	-1 569
Cebola de consumo	15 835.7	559.9	13 817.2	775.0	-13	38	-13 042
Cebola de semente	835.2	692.3	348.6	74.2	-58	-89	-274
Cenoura / Nabo	3 390.1	11 415.0	3 156.9	8 634.3	-7	-24	5 477
Chalota	59.8	0.0	59.3	0.2	-1	1 682	-59
Chicória	249.8	0.6	299.1	1.6	20	163	-298
Cogumelos do género Agaricus	3 214.7	2 124.3	4 468.3	1 404.6	39	-34	-3 064
cogumelos do género Boletus	173.6	1.5	7.1	1 488.3	-96	101 144	1 481
cogumelos do género Cantharellus	2.2	537.3	59.9	29.3	2 587	-95	-31
Cogumelos Matsutake			117.8				-118
Cogumelos Shiitake			606.6				-607
Couve branca e Couve Roxa	579.3	5 759.2	506.7	6 288.2	-13	9	5 781
Couve de Bruxelas	143.5	134.4	239.4	8.2	67	-94	-231
Couve-flor e Brócolos	12 514.2	1 379.8	10 883.2	1 754.3	-13	27	-9 129
Curgete	1 928.2	1 183.4	1 488.5	1 924.5	-23	63	436
Ervilha	703.0	447.6	489.3	320.1	-30	-28	-169
Espargo	2 175.4	1 666.8	2 041.9	64.2	-6	-96	-1 978
Espinafre	699.3	1 930.3	919.7	1 526.3	32	-21	607
Feijao-verde	4 057.3	469.2	4 155.7	364.0	2	-22	-3 792
Funcho	64.9	32.7	95.9	6.7	48	-79	-89
Milho doce	415.3	407.6	286.7	98.5	-31	-76	-188
Pepino e Pepininho (cornichon)	3 146.4	179.1	3 635.1	665.1	16	271	-2 970
Pimento doce ou Pimentão	14 656.1	1 685.0	17 179.3	2 912.4	17	73	-14 267
Rábano	23.8	0.8	39.7	0.1	67	-93	-40
Tomate fresco	28 551.7	24 957.4	32 456.0	27 739.3	14	11	-4 717
Trufas	13.4		160.7		1 099		-161
Outras brássicas	1 304.8	18 857.4	485.1	20 717.2	-63	10	20 232
Outras hortícolas frescas	9 107.6	3 696.3	7 676.0	4 060.1	-16	10	-3 616
Outros legumes de vagem	2 415.1	304.1	2 884.0	679.0	19	123	-2 205
Outras raízes comestíveis	848.7	2 992.3	1 650.6	2 282.7	94	-24	632
Outros cogumelos	3 202.8	1 930.4	2 306.1	163.2	-28	-92	-2 143
Outros pimentos	1 209.4	102.4	1 533.0	134.6	27	31	-1 398

Fonte: INE

O conhecimento do mercado é a chave do sucesso!

O SIMA disponibiliza informação essencial para os empresários agrícolas e outros agentes tomarem as melhores decisões

Para consulta de preços de produtos agrícolas consultar o site: regsima.gpp.pt/regsima/consulta/

Coordenação Central
Gabinete de Planeamento, Políticas e Administração Geral
Direção de Serviços de Estatística
Divisão de Estatística

tel: 213 234 600

SISTEMA DE INFORMAÇÃO DE MERCADOS AGRÍCOLAS
Praça do Comércio, 1149-010 Lisboa

e-mail: sima@gpp.pt